



СЛУЖБЕН ГЛАСНИК НА ОПШТИНА РЕСЕН

Службен гласник на
Општина Ресен
-излегува по потреба
www.resen.gov.mk

23.03.2026 година
бр. 4 година 61
Ресен

Уредува
Стручна служба
Тел. 047/551-903
kabinet.gradonacalnik@resen.gov.mk

АКТИ НА ОПШТИНА РЕСЕН

1.

Врз основа на член 50 став 1 точка 3 од Законот за локална самоуправа („Службен весник на РМ“ бр.5/02 и бр.202/24), а во врска со член 71 став 1 алинеа 3 од Статутот на Општина Ресен („Службен гласник на Општина Ресен“ бр.7/2010, 13/2013, 8/2015, 11/2015 и 10/2021) донесувам

З А К Л У Ч О К
за објавување на Годишна (завршна) сметка на Буџетот на Општина Ресен за 2025 година

Се објавува Годишна (завршна) сметка на Буџетот на Општина Ресен за 2025 година, што Советот на Општина Ресен ја донесе на седницата одржана на 13.03.2026 година.

Бр.09-943/1
23.03.2026 година
Р е с е н

Градоначалник
Јован Тозиевски с.р

Врз основа на член 36 став 1 точка 2 од Законот за локална самоуправа (Службен весник на РМ бр.5/2002 год.) и член 28 став 1 од Законот за финансирање на единиците на локалната самоуправа (Службен весник на РМ бр.61/2004, 96/2004 и 67/2007год.), Советот на општината Р Е С Е Н на 09-та седница, оддржана на 13.03.2026 година, донесе:

ЗАВРШНА СМЕТКА НА БУЏЕТОТ

на Општина Р Е С Е Н за 2025 година

1. Општ дел

Член 1

Завршната сметка на Буџетот на Општината Р Е С Е Н за 2025 година, се состои од:

	Планирано	Остварено
I. Вкупни приходи	487.748.970	438.595.063
Даночни приходи	69.869.066	77.003.916
Неданочни приходи	13.548.000	6.848.349
Капитални приходи	7.250.000	6.289.170
Приходи од дотации	236.151.960	240.426.000
Приходи од трансфери	135.377.993	89.809.954
Приходи од донации	25.551.951	18.217.674
II. Вкупни расходи	589.752.850	432.044.477
Од утврдени намени	588.952.850	431.738.905
Расходи од резерви	800.000	305.572
III. Дефицит/суфицит	-102.003.880	6.550.586
IV. Финансирање	102.003.880	-6.550.586
Прилив	105.003.880	-3.597.225
Домаш.задолжувања	0	0
Странски заеми	0	0
Депозити	105.003.880	-3.597.225
Одлив	3.000.000	2.953.361
Отплата на главница	3.000.000	2.953.361

Член 2

Планираните приходи и приливи по извори и видови, и расходи и одливи по основни намени, се искажува во Билансите на приходи и расходи на Завршната сметка на Буџетот на општината како што следи:

BI LANS NA PRI HODI PO ZAVR{ NA SMETKA

Ni vo na: Potstavka

315.281.692 179.807.441 9.838.000 4.457.347 242.081.207 240.426.000 25.551.951 18.217.674 0 0 592.752.850 442.908.462

Kategorija Stavka	O P I S	Buxetska smetka		Samofinansi raka smetka		Smetka na dotaci i		Smetka na donaci i		Smetka na kredi ti		VKUPNO	
		Pl an	Real iz.	Pl an	Real iz.	Pl an	Real iz.	Pl an	Real iz.	Pl an	Real iz.	Buxet	Real iz.
71	DANO^NI PRI HODI	69.869.066	77.003.916	0	0	0	0	0	0	0	0	69.869.066	77.003.916
711	Danok od dohod, od dobi vka i od kapi tal ni dobi vki	8.100.000	9.599.901	0	0	0	0	0	0	0	0	8.100.000	9.599.901
713	Danoci na i mot	23.355.365	30.065.223	0	0	0	0	0	0	0	0	23.355.365	30.065.223
717	Danoci na speci f i -ni uslugi	38.263.701	37.267.733	0	0	0	0	0	0	0	0	38.263.701	37.267.733
718	Taksi na kori stewe i l i dozvol i za vr{ ewe na dejnost	150.000	71.059	0	0	0	0	0	0	0	0	150.000	71.059
72	NEDANO^NI PRI HODI	3.710.000	2.391.002	9.838.000	4.457.347	0	0	0	0	0	0	13.548.000	6.848.349
722	Gl obi , sudski i admi ni strati vni taksi	2.010.000	1.424.322	0	0	0	0	0	0	0	0	2.010.000	1.424.322
723	Taksi i nadomestoci	100.000	127.200	9.697.000	4.436.635	0	0	0	0	0	0	9.797.000	4.563.835
725	Drugi nedano-ni pri hodi	1.600.000	839.480	141.000	20.712	0	0	0	0	0	0	1.741.000	860.192
73	KAPI TALNI PRI HODI	7.250.000	6.289.170	0	0	0	0	0	0	0	0	7.250.000	6.289.170
733	Proda` ba na zemji [te i nematerijal ni vlo` uvawa	7.250.000	6.289.170	0	0	0	0	0	0	0	0	7.250.000	6.289.170
74	TRANSFERI I DONACI I	234.452.626	94.123.353	0	0	242.081.207	240.426.000	25.551.951	18.217.674	0	0	502.085.784	352.767.027
741	Transferi od drugi ni voa na vl ast	234.452.626	94.123.353	0	0	242.081.207	240.426.000	0	0	0	0	476.533.833	334.549.353
742	Donaci i od stranstvo	0	0	0	0	0	0	23.301.951	16.911.057	0	0	23.301.951	16.911.057
744	Tekovni donaci i	0	0	0	0	0	0	2.250.000	1.306.617	0	0	2.250.000	1.306.617

BI LANS NA RASHODI PO ZAVR{ NA SMETKA

Ni vo na: Stavka

315.281.692 179.807.441 9.838.000 4.168.678 242.081.207 237.323.243 25.551.951 13.698.476 0 0 592.752.850 434.997.838

Kategorija Stavka	O P I S	Buxetska smetka		Samof i nansi ra-ka smetka		Smetka na dotaci i		Smetka na donaci i		Smetka na kredi ti		VKUPNO	
		Pl an	Real i z.	Pl an	Real i z.	Pl an	Real i z.	Pl an	Real i z.	Pl an	Real i z.	Buxet	Real i z.
40	PLATI I NADOMESTOCI	74.111.877	70.845.054	0	0	218.483.882	215.721.584	0	0	0	0	292.595.759	286.566.638
401	Osnovni pl ati	48.388.338	46.460.419	0	0	154.374.783	152.524.613	0	0	0	0	202.763.121	198.985.032
402	Pri donesi za soci jal no osi guruvawe	19.449.539	18.506.254	0	0	60.144.639	59.473.037	0	0	0	0	79.594.178	77.979.291
404	Nadomestoci	6.274.000	5.878.381	0	0	3.964.460	3.723.934	0	0	0	0	10.238.460	9.602.315
41	REZERVI I NEDEFI NI RANI RASHODI	800.000	305.572	0	0	0	0	0	0	0	0	800.000	305.572
412	Postojana rezerva (nepredvi dli vi rashodi)	600.000	305.572	0	0	0	0	0	0	0	0	600.000	305.572
413	Tekovni rezervi (raznovi dni rashodi)	200.000	0	0	0	0	0	0	0	0	0	200.000	0
42	STOKI I USLUGI	35.766.282	28.256.714	8.948.400	3.685.844	21.475.114	19.517.619	17.533.656	9.386.258	0	0	83.723.452	60.846.435
420	Patni i dnevni rashodi	810.000	461.723	225.500	79.527	16.000	11.000	2.320.078	2.002.961	0	0	3.371.578	2.555.211
421	Komunal ni usl ugi , greewe, komuni kaci ja i transport	8.200.000	6.271.881	2.183.700	132.133	11.758.729	11.465.841	258.050	183.475	0	0	22.400.479	18.053.330
423	Materi jal i i si ten i nventar	1.425.000	677.286	4.255.700	2.524.438	1.356.700	1.301.827	1.712.409	893.225	0	0	8.749.809	5.396.776
424	Popravki i tekovno odr` uvawe	5.276.000	4.530.069	713.000	281.321	3.456.438	1.920.712	231.836	229.110	0	0	9.677.274	6.961.212
425	Dogovorni usl ugi	4.384.383	3.588.318	1.170.500	527.831	4.314.247	4.247.525	6.848.100	1.901.911	0	0	16.717.230	10.265.585
426	Drugi tekovni rashodi	12.210.899	9.354.033	400.000	140.594	573.000	570.714	1.805.514	482.529	0	0	14.989.413	10.547.870
427	Pri vremeni vrabotuvawa	3.460.000	3.373.404	0	0	0	0	4.357.669	3.693.047	0	0	7.817.669	7.066.451
45	KAMATNI PLA]AWA	880.000	718.646	0	0	0	0	0	0	0	0	880.000	718.646
452	Kamatni pl a]awa kon doma{ ni kredi tori	880.000	718.646	0	0	0	0	0	0	0	0	880.000	718.646
46	SUBVENCII I TRANSFERI	27.273.022	26.018.579	478.600	448.824	2.122.211	2.084.040	5.313.038	2.278.514	0	0	35.186.871	30.829.957
461	Subvencii za javni pretpri jati ja	2.195.911	2.000.000	0	0	0	0	0	0	0	0	2.195.911	2.000.000
463	Transferi do nevl adi ni organi zaci i	2.440.000	2.266.000	0	0	0	0	0	0	0	0	2.440.000	2.266.000
464	Razni transFeri	22.637.111	21.752.579	478.600	448.824	2.122.211	2.084.040	5.313.038	2.278.514	0	0	30.550.960	26.563.957
47	SOCI JALNI BENEFI CI I	760.000	603.970	0	0	0	0	0	0	0	0	760.000	603.970
471	Soci jal ni nadomestoci	760.000	603.970	0	0	0	0	0	0	0	0	760.000	603.970
48	KAPITALNI RASHODI	172.690.511	50.105.545	411.000	34.010	0	0	2.705.257	2.033.704	0	0	175.806.768	52.173.259
480	Kupuvawe na oprema i ma{ i ni	2.900.000	679.011	289.000	22.020	0	0	2.705.257	2.033.704	0	0	5.894.257	2.734.735
482	Drugi grade` ni objekti	167.523.754	48.590.668	0	0	0	0	0	0	0	0	167.523.754	48.590.668
483	Kupuvawe na mebel	0	0	12.000	11.990	0	0	0	0	0	0	12.000	11.990
485	Vi o` uvawa i nef i nansi ski sredstva	2.266.757	835.866	110.000	0	0	0	0	0	0	0	2.376.757	835.866
49	OTPLATA NA GLAVNI CA	3.000.000	2.953.361	0	0	0	0	0	0	0	0	3.000.000	2.953.361
493	Otpl ata na gl avni na do drugi ni voa na vl ast	3.000.000	2.953.361	0	0	0	0	0	0	0	0	3.000.000	2.953.361

POSEBEN DEL NA ZAVR{ NA SMETKA

Ni vo na: Stavka

315.281.692 179.807.441 9.838.000 4.168.678 242.081.207 237.323.243 25.551.951 13.698.476 0 0 592.752.850 434.997.838

Kategori ja Stavka Potstavka	O P I S	Buxetska smetka		Samof i nansi ra-ka smetka		Smetka na dotaci i		Smetka na donaci i		Smetka na kredi ti		VKUPNO	
		Pl an	Real iz.	Pl an	Real iz.	Pl an	Real iz.	Pl an	Real iz.	Pl an	Real iz.	Buxet	Real iz.
A00	SOVET NA OP[TI NA	4.911.000	4.261.920	0	0	0	0	0	0	0	0	4.911.000	4.261.920
40	PLATI I NADOMESTOCI	4.111.000	3.956.348	0	0	0	0	0	0	0	0	4.111.000	3.956.348
401	Osnovni pl ati	411.000	395.626	0	0	0	0	0	0	0	0	411.000	395.626
404	Nadomestoci	3.700.000	3.560.722	0	0	0	0	0	0	0	0	3.700.000	3.560.722
41	REZERVI I NEDEFI NI RANI RASHODI	800.000	305.572	0	0	0	0	0	0	0	0	800.000	305.572
412	Postojana rezerva (nepredvi dl i vi rashodi)	600.000	305.572	0	0	0	0	0	0	0	0	600.000	305.572
413	Tekovni rezervi (raznovi dni rashodi)	200.000	0	0	0	0	0	0	0	0	0	200.000	0

POSEBEN DEL NA ZAVR{ NA SMETKA

Ni vo na: Stavka

315.281.692 179.807.441 9.838.000 4.168.678 242.081.207 237.323.243 25.551.951 13.698.476 0 0 592.752.850 434.997.838

Kategorija Stavka Potstavka	O P I S	Buxetska smetka		Samof i nansi ra-ka smetka		Smetka na dotaci i		Smetka na donaci i		Smetka na kredi ti		VKUPNO	
		Pl an	Real iz.	Pl an	Real iz.	Pl an	Real iz.	Pl an	Real iz.	Pl an	Real iz.	Buxet	Real iz.
A10	I ZBORNI AKTI VNOSTI I REFERENDUMI	1.600.000	1.600.000	0	0	0	0	0	0	0	0	1.600.000	1.600.000
46	SUBVENCII I TRANSFERI	1.600.000	1.600.000	0	0	0	0	0	0	0	0	1.600.000	1.600.000
464	Razni transferi	1.600.000	1.600.000	0	0	0	0	0	0	0	0	1.600.000	1.600.000

POSEBEN DEL NA ZAVR{ NA SMETKA

Ni vo na: Stavka

315.281.692 179.807.441 9.838.000 4.168.678 242.081.207 237.323.243 25.551.951 13.698.476 0 0 592.752.850 434.997.838

Kategorija Stavka Potstavka	O P I S	Buxetska smetka		Samof i nansi ra-ka smetka		Smetka na dotaci i		Smetka na donaci i		Smetka na kredi ti		VKUPNO	
		Pl an	Real iz.	Pl an	Real iz.	Pl an	Real iz.	Pl an	Real iz.	Pl an	Real iz.	Buxet	Real iz.
D00	GRADONA^ALNI K	2.800.200	2.404.682	0	0	0	0	0	0	0	0	2.800.200	2.404.682
40	PLATI I NADOMESTOCI	1.835.200	1.754.294	0	0	0	0	0	0	0	0	1.835.200	1.754.294
401	Osnovni pl ati	1.267.200	1.265.454	0	0	0	0	0	0	0	0	1.267.200	1.265.454
402	Pri donesi za soci jal no osi guruvawe	494.000	464.840	0	0	0	0	0	0	0	0	494.000	464.840
404	Nadomestoci	74.000	24.000	0	0	0	0	0	0	0	0	74.000	24.000
42	STOKI I USLUGI	205.000	46.418	0	0	0	0	0	0	0	0	205.000	46.418
420	Patni i dnevni rashodi	185.000	46.418	0	0	0	0	0	0	0	0	185.000	46.418
426	Drugi tekovni rashodi	20.000	0	0	0	0	0	0	0	0	0	20.000	0
47	SOCI JALNI BENEFICI I	760.000	603.970	0	0	0	0	0	0	0	0	760.000	603.970
471	Soci jal ni nadomestoci	760.000	603.970	0	0	0	0	0	0	0	0	760.000	603.970

POSEBEN DEL NA ZAVR{ NA SMETKA

Ni vo na: Stavka

315.281.692 179.807.441 9.838.000 4.168.678 242.081.207 237.323.243 25.551.951 13.698.476 0 0 592.752.850 434.997.838

Kategorija Stavka Potstavka	Buxetska smetka		Samof i nansi ra-ka smetka		Smetka na dotaci i		Smetka na donaci i		Smetka na kredi ti		VKUPNO	
	PI an	Real iz.	PI an	Real iz.	PI an	Real iz.	PI an	Real iz.	PI an	Real iz.	Buxet	Real iz.
E00 OP[TI NSKA ADMI NI STRACI JA	101.706.288	94.098.144	0	0	0	0	0	0	0	0	101.706.288	94.098.144
40 PLATI I NADOMESTOCI	67.995.677	64.987.744	0	0	0	0	0	0	0	0	67.995.677	64.987.744
401 Osnovni pl ati	46.690.138	44.784.671	0	0	0	0	0	0	0	0	46.690.138	44.784.671
402 Pri donesi za soci jal no osi guruvawe	18.955.539	18.041.414	0	0	0	0	0	0	0	0	18.955.539	18.041.414
404 Nadomestoci	2.350.000	2.161.659	0	0	0	0	0	0	0	0	2.350.000	2.161.659
42 STOKI I USLUGI	23.437.589	19.833.732	0	0	0	0	0	0	0	0	23.437.589	19.833.732
420 Patni i dnevni rashodi	600.000	415.305	0	0	0	0	0	0	0	0	600.000	415.305
421 Komunal ni usl ugi , greewe, komuni kaci ja i transport	7.450.000	5.793.808	0	0	0	0	0	0	0	0	7.450.000	5.793.808
423 Materijal i i si ten inventar	1.120.000	672.566	0	0	0	0	0	0	0	0	1.120.000	672.566
424 Popravki i tekovno odr` uvawe	2.250.000	2.009.707	0	0	0	0	0	0	0	0	2.250.000	2.009.707
425 Dogovorni usl ugi	3.898.900	3.508.391	0	0	0	0	0	0	0	0	3.898.900	3.508.391
426 Drugi tekovni rashodi	4.658.689	4.060.551	0	0	0	0	0	0	0	0	4.658.689	4.060.551
427 Pri vremeni vrabotuvawa	3.460.000	3.373.404	0	0	0	0	0	0	0	0	3.460.000	3.373.404
45 KAMATNI PLA]AWA	880.000	718.646	0	0	0	0	0	0	0	0	880.000	718.646
452 Kamatni pl a]awa kon doma{ ni kredi tori	880.000	718.646	0	0	0	0	0	0	0	0	880.000	718.646
46 SUBVENCII I TRANSFERI	6.393.022	5.604.661	0	0	0	0	0	0	0	0	6.393.022	5.604.661
461 Subvenci i za javni pretpri jati ja	2.195.911	2.000.000	0	0	0	0	0	0	0	0	2.195.911	2.000.000
463 Transf eri do nevl adi ni organi zaci i	200.000	91.000	0	0	0	0	0	0	0	0	200.000	91.000
464 Razni transf eri	3.997.111	3.513.661	0	0	0	0	0	0	0	0	3.997.111	3.513.661
49 OTPLATA NA GLAVNI CA	3.000.000	2.953.361	0	0	0	0	0	0	0	0	3.000.000	2.953.361
493 Otpl ata na gl avni na do drugi ni voa na vl ast	3.000.000	2.953.361	0	0	0	0	0	0	0	0	3.000.000	2.953.361

POSEBEN DEL NA ZAVR{ NA SMETKA

Ni vo na: Stavka

315.281.692 179.807.441 9.838.000 4.168.678 242.081.207 237.323.243 25.551.951 13.698.476 0 0 592.752.850 434.997.838

Kategori ja Stavka Potstavka	Buxetska smetka		Samof i nansi ra-ka smetka		Smetka na dotaci i		Smetka na donaci i		Smetka na kredi ti		VKUPNO	
	Pl an	Real iz.	Pl an	Real iz.	Pl an	Real iz.	Pl an	Real iz.	Pl an	Real iz.	Buxet	Real iz.
EA0 KAPI TALNI TRO[OCI NA OP[TI NA	900.000	679.011	0	0	0	0	0	0	0	0	900.000	679.011
48 KAPI TALNI RASHODI	900.000	679.011	0	0	0	0	0	0	0	0	900.000	679.011
480 Kupuvawe na oprema i ma{ i ni	900.000	679.011	0	0	0	0	0	0	0	0	900.000	679.011

POSEBEN DEL NA ZAVR{ NA SMETKA

Ni vo na: Stavka

315.281.692 179.807.441 9.838.000 4.168.678 242.081.207 237.323.243 25.551.951 13.698.476 0 0 592.752.850 434.997.838

Kategorija Stavka Potstavka	O P I S	Buxetska smetka		Samof i nansi ra-ka smetka		Smetka na dotaci i		Smetka na donaci i		Smetka na kredi ti		VKUPNO	
		Pl an	Real iz.	Pl an	Real iz.	Pl an	Real iz.	Pl an	Real iz.	Pl an	Real iz.	Buxet	Real iz.
F10	URBANI STI ^KO PLANI RAWE	490.483	467.151	0	0	0	0	0	0	0	0	490.483	467.151
40	PLATI I NADOMESTOCI	170.000	146.668	0	0	0	0	0	0	0	0	170.000	146.668
401	Osnovni pl ati	20.000	14.668	0	0	0	0	0	0	0	0	20.000	14.668
404	Nadomestoci	150.000	132.000	0	0	0	0	0	0	0	0	150.000	132.000
42	STOKI I USLUGI	320.483	320.483	0	0	0	0	0	0	0	0	320.483	320.483
425	Dogovorni usl ugi	10.483	10.483	0	0	0	0	0	0	0	0	10.483	10.483
426	Drugi tekovni rashodi	310.000	310.000	0	0	0	0	0	0	0	0	310.000	310.000

POSEBEN DEL NA ZAVR{ NA SMETKA

Ni vo na: Stavka

315.281.692 179.807.441 9.838.000 4.168.678 242.081.207 237.323.243 25.551.951 13.698.476 0 0 592.752.850 434.997.838

Kategorija Stavka Potstavka	O P I S	Buxetska smetka		Samof i nansi ra-ka smetka		Smetka na dotaci i		Smetka na donaci i		Smetka na kredi ti		VKUPNO	
		Pl an	Real iz.	Pl an	Real iz.	Pl an	Real iz.	Pl an	Real iz.	Pl an	Real iz.	Buxet	Real iz.
F20	UREDUVAVE NA GRADE@NO ZEMJI [TE	1.100.000	928.153	0	0	0	0	0	0	0	0	1.100.000	928.153
42	STOKI I USLUGI	1.100.000	928.153	0	0	0	0	0	0	0	0	1.100.000	928.153
424	Popravki i tekovno odr` uvawe	1.000.000	928.153	0	0	0	0	0	0	0	0	1.000.000	928.153
425	Dogovorni uslugi	100.000	0	0	0	0	0	0	0	0	0	100.000	0

POSEBEN DEL NA ZAVR{ NA SMETKA

Ni vo na: Stavka

315.281.692 179.807.441 9.838.000 4.168.678 242.081.207 237.323.243 25.551.951 13.698.476 0 0 592.752.850 434.997.838

Kategorija Stavka Potstavka	O P I S	Buxetska smetka		Samof i nansi ra-ka smetka		Smetka na dotaci i		Smetka na donaci i		Smetka na kredi ti		VKUPNO	
		Pl an	Real iz.	Pl an	Real iz.	Pl an	Real iz.	Pl an	Real iz.	Pl an	Real iz.	Buxet	Real iz.
FA0	UREDUVAVE NA GRADE@NO ZEMJI [TE (KAPI TALNI TRO	7.220.681	13.983.322	0	0	0	0	0	0	0	0	7.220.681	13.983.322
48	KAPI TALNI RASHODI	7.220.681	13.983.322	0	0	0	0	0	0	0	0	7.220.681	13.983.322
482	Drugi grade` ni objekti	4.953.924	13.147.456	0	0	0	0	0	0	0	0	4.953.924	13.147.456
485	VI o` uvawa i nef i nansi ski sredstva	2.266.757	835.866	0	0	0	0	0	0	0	0	2.266.757	835.866

POSEBEN DEL NA ZAVR{ NA SMETKA

Ni vo na: Stavka

315.281.692 179.807.441 9.838.000 4.168.678 242.081.207 237.323.243 25.551.951 13.698.476 0 0 592.752.850 434.997.838

Kategori ja Stavka Potstavka	O P I S	Buxetska smetka		Samof i nansi ra-ka smetka		Smetka na dotaci i		Smetka na donaci i		Smetka na kredi ti		VKUPNO	
		Pl an	Real iz.	Pl an	Real iz.	Pl an	Real iz.	Pl an	Real iz.	Pl an	Real iz.	Buxet	Real iz.
FAA UREDUVAWE NA GRADE@NO ZEMJI { TE-PE{ A^KA PATEKA		812.125	792.623	0	0	0	0	0	0	0	0	812.125	792.623
48 KAPI TALNI RASHODI		812.125	792.623	0	0	0	0	0	0	0	0	812.125	792.623
482 Drugi grade` ni objekti		812.125	792.623	0	0	0	0	0	0	0	0	812.125	792.623

POSEBEN DEL NA ZAVR{ NA SMETKA

Ni vo na: Stavka

315.281.692 179.807.441 9.838.000 4.168.678 242.081.207 237.323.243 25.551.951 13.698.476 0 0 592.752.850 434.997.838

Kategori ja Stavka Potstavka	O P I S	Buxetska smetka		Samof i nansi ra-ka smetka		Smetka na dotaci i		Smetka na donaci i		Smetka na kredi ti		VKUPNO	
		Pl an	Real iz.	Pl an	Real iz.	Pl an	Real iz.	Pl an	Real iz.	Pl an	Real iz.	Buxet	Real iz.
FAB	Rekonstrukci ja na pl o[tad Car Samoi l	11.260.432	0	0	0	0	0	0	0	0	0	11.260.432	0
48	KAPI TALNI RASHODI	11.260.432	0	0	0	0	0	0	0	0	0	11.260.432	0
482	Drugi grade` ni objekti	11.260.432	0	0	0	0	0	0	0	0	0	11.260.432	0

POSEBEN DEL NA ZAVR{ NA SMETKA

Ni vo na: Stavka

315.281.692 179.807.441 9.838.000 4.168.678 242.081.207 237.323.243 25.551.951 13.698.476 0 0 592.752.850 434.997.838

Kategorija Stavka Potstavka	O P I S	Buxetska smetka		Samof i nansi ra-ka smetka		Smetka na dotaci i		Smetka na donaci i		Smetka na kredi ti		VKUPNO	
		Pl an	Real iz.	Pl an	Real iz.	Pl an	Real iz.	Pl an	Real iz.	Pl an	Real iz.	Buxet	Real iz.
FD0	UREDUVAWE NA PROSTOR VO RURALNI PODRA^JA (KAPI	0	0	0	0	0	0	1.740.000	958.003	0	0	1.740.000	958.003
46	SUBVENCII I TRANSFERI	0	0	0	0	0	0	1.740.000	958.003	0	0	1.740.000	958.003
464	Razni transferi	0	0	0	0	0	0	1.740.000	958.003	0	0	1.740.000	958.003

POSEBEN DEL NA ZAVR{ NA SMETKA

Ni vo na: Stavka

315.281.692 179.807.441 9.838.000 4.168.678 242.081.207 237.323.243 25.551.951 13.698.476 0 0 592.752.850 434.997.838

Kategori ja Stavka Potstavka	O P I S	Buxetska smetka		Samof i nansi ra-ka smetka		Smetka na dotaci i		Smetka na donaci i		Smetka na kredi ti		VKUPNO	
		Pl an	Real iz.	Pl an	Real iz.	Pl an	Real iz.	Pl an	Real iz.	Pl an	Real iz.	Buxet	Real iz.
FDA UREDUVAWE NA PROSTOR VO RURALNI PODRA;JA-REKON		4.462.679	4.462.679	0	0	0	0	0	0	0	0	4.462.679	4.462.679
48 KAPI TALNI RASHODI		4.462.679	4.462.679	0	0	0	0	0	0	0	0	4.462.679	4.462.679
482 Drugi grade` ni objekti		4.462.679	4.462.679	0	0	0	0	0	0	0	0	4.462.679	4.462.679

POSEBEN DEL NA ZAVR{ NA SMETKA

Ni vo na: Stavka

315.281.692 179.807.441 9.838.000 4.168.678 242.081.207 237.323.243 25.551.951 13.698.476 0 0 592.752.850 434.997.838

Kategorija Stavka Potstavka	O P I S	Buxetska smetka		Samof i nansi ra-ka smetka		Smetka na dotaci i		Smetka na donaci i		Smetka na kredi ti		VKUPNO	
		Pl an	Real iz.	Pl an	Real iz.	Pl an	Real iz.	Pl an	Real iz.	Pl an	Real iz.	Buxet	Real iz.
G10	PODDR[KA NA LOKALNI OT EKONOMSKI RAZVOJ	1.332.210	1.332.210	0	0	0	0	4.477.204	2.026.489	0	0	5.809.414	3.358.699
42	STOKI I USLUGI	1.332.210	1.332.210	0	0	0	0	3.688.812	1.794.980	0	0	5.021.022	3.127.190
421	Komunal ni usl ugi , greewe, komuni kaci ja i transport	0	0	0	0	0	0	43.400	0	0	0	43.400	0
423	Materijal i i si ten i nventar	0	0	0	0	0	0	747.472	391.780	0	0	747.472	391.780
425	Dogovorni usl ugi	0	0	0	0	0	0	2.897.940	1.403.200	0	0	2.897.940	1.403.200
426	Drugi tekovni rashodi	1.332.210	1.332.210	0	0	0	0	0	0	0	0	1.332.210	1.332.210
46	SUBVENC I I TRANSFERI	0	0	0	0	0	0	788.392	231.509	0	0	788.392	231.509
464	Razni transferi	0	0	0	0	0	0	788.392	231.509	0	0	788.392	231.509

POSEBEN DEL NA ZAVR{ NA SMETKA

Ni vo na: Stavka

315.281.692 179.807.441 9.838.000 4.168.678 242.081.207 237.323.243 25.551.951 13.698.476 0 0 592.752.850 434.997.838

Kategori ja Stavka Potstavka	O P I S	Buxetska smetka		Samof i nansi ra-ka smetka		Smetka na dotaci i		Smetka na donaci i		Smetka na kredi ti		VKUPNO	
		Pl an	Real iz.	Pl an	Real iz.	Pl an	Real iz.	Pl an	Real iz.	Pl an	Real iz.	Buxet	Real iz.
G20	POTTI KNUVAWE NA RAZVOJOT NA TURI ZMOT	100.000	0	0	0	0	0	0	0	0	0	100.000	0
42	STOKI I USLUGI	100.000	0	0	0	0	0	0	0	0	0	100.000	0
425	Dogovorni uslugi	100.000	0	0	0	0	0	0	0	0	0	100.000	0

POSEBEN DEL NA ZAVR{ NA SMETKA

Ni vo na: Stavka

315.281.692 179.807.441 9.838.000 4.168.678 242.081.207 237.323.243 25.551.951 13.698.476 0 0 592.752.850 434.997.838

Kategorija Stavka Potstavka	O P I S	Buxetska smetka		Samof i nansi ra-ka smetka		Smetka na dotaci i		Smetka na donaci i		Smetka na kredi ti		VKUPNO	
		Pl an	Real iz.	Pl an	Real iz.	Pl an	Real iz.	Pl an	Real iz.	Pl an	Real iz.	Buxet	Real iz.
GD0	PROEKTI ZA ENERGETSKA EFI KASNOST	150.000	150.000	0	0	0	0	1.172.636	126.502	0	0	1.322.636	276.502
46	SUBVENCII I TRANSFERI	0	0	0	0	0	0	1.172.636	126.502	0	0	1.172.636	126.502
464	Razni transferi	0	0	0	0	0	0	1.172.636	126.502	0	0	1.172.636	126.502
48	KAPITALNI RASHODI	150.000	150.000	0	0	0	0	0	0	0	0	150.000	150.000
482	Drugi grade`ni objekti	150.000	150.000	0	0	0	0	0	0	0	0	150.000	150.000

POSEBEN DEL NA ZAVR{ NA SMETKA

Ni vo na: Stavka

315.281.692 179.807.441 9.838.000 4.168.678 242.081.207 237.323.243 25.551.951 13.698.476 0 0 592.752.850 434.997.838

Kategorija Stavka Potstavka	O P I S	Buxetska smetka		Samof i nansi ra-ka smetka		Smetka na dotaci i		Smetka na donaci i		Smetka na kredi ti		VKUPNO	
		Pl an	Real iz.	Pl an	Real iz.	Pl an	Real iz.	Pl an	Real iz.	Pl an	Real iz.	Buxet	Real iz.
J30	JAVNO OSVETLUVAWE	12.700.000	12.633.395	0	0	0	0	0	0	0	0	12.700.000	12.633.395
46	SUBVENCII I TRANSFERI	12.700.000	12.633.395	0	0	0	0	0	0	0	0	12.700.000	12.633.395
464	Razni transferi	12.700.000	12.633.395	0	0	0	0	0	0	0	0	12.700.000	12.633.395

POSEBEN DEL NA ZAVR{ NA SMETKA

Ni vo na: Stavka

315.281.692 179.807.441 9.838.000 4.168.678 242.081.207 237.323.243 25.551.951 13.698.476 0 0 592.752.850 434.997.838

Kategorija Stavka Potstavka	O P I S	Buxetska smetka		Samof i nansi ra-ka smetka		Smetka na dotaci i		Smetka na donaci i		Smetka na kredi ti		VKUPNO	
		Pl an	Real iz.	Pl an	Real iz.	Pl an	Real iz.	Pl an	Real iz.	Pl an	Real iz.	Buxet	Real iz.
J40	JAVNA ^I STOTA	1.750.000	1.642.620	0	0	0	0	0	0	0	0	1.750.000	1.642.620
42	STOKI I USLUGI	1.750.000	1.642.620	0	0	0	0	0	0	0	0	1.750.000	1.642.620
424	Popravki i tekovno odr^ uvawe	200.000	108.620	0	0	0	0	0	0	0	0	200.000	108.620
426	Drugi tekovni rashodi	1.550.000	1.534.000	0	0	0	0	0	0	0	0	1.550.000	1.534.000

POSEBEN DEL NA ZAVR{ NA SMETKA

Ni vo na: Stavka

315.281.692 179.807.441 9.838.000 4.168.678 242.081.207 237.323.243 25.551.951 13.698.476 0 0 592.752.850 434.997.838

Kategorija Stavka Potstavka	O P I S	Buxetska smetka		Samof i nansi ra-ka smetka		Smetka na dotaci i		Smetka na donaci i		Smetka na kredi ti		VKUPNO	
		Pl an	Real iz.	Pl an	Real iz.	Pl an	Real iz.	Pl an	Real iz.	Pl an	Real iz.	Buxet	Real iz.
J60	ODR@UVAWE I ZA[TI TA NA LOKALNI PATI [TA, ULI CI	1.320.000	1.316.116	0	0	0	0	0	0	0	0	1.320.000	1.316.116
42	STOKI I USLUGI	1.320.000	1.316.116	0	0	0	0	0	0	0	0	1.320.000	1.316.116
424	Popravki i tekovno odr^ uvawe	1.320.000	1.316.116	0	0	0	0	0	0	0	0	1.320.000	1.316.116

POSEBEN DEL NA ZAVR{ NA SMETKA

Ni vo na: Stavka

315.281.692 179.807.441 9.838.000 4.168.678 242.081.207 237.323.243 25.551.951 13.698.476 0 0 592.752.850 434.997.838

Kategorija Stavka Potstavka	O P I S	Buxetska smetka		Samof i nansi ra-ka smetka		Smetka na dotaci i		Smetka na donaci i		Smetka na kredi ti		VKUPNO	
		Pl an	Real iz.	Pl an	Real iz.	Pl an	Real iz.	Pl an	Real iz.	Pl an	Real iz.	Buxet	Real iz.
J80	DRUGI KOMUNALNI USLUGI	850.000	682.985	0	0	0	0	0	0	0	0	850.000	682.985
42	STOKI I USLUGI	850.000	682.985	0	0	0	0	0	0	0	0	850.000	682.985
424	Popravki i tekovno odr` uvawe	250.000	108.560	0	0	0	0	0	0	0	0	250.000	108.560
426	Drugi tekovni rashodi	600.000	574.425	0	0	0	0	0	0	0	0	600.000	574.425

POSEBEN DEL NA ZAVR{ NA SMETKA

Ni vo na: Stavka

315.281.692 179.807.441 9.838.000 4.168.678 242.081.207 237.323.243 25.551.951 13.698.476 0 0 592.752.850 434.997.838

Kategori ja Stavka Potstavka	O P I S	Buxetska smetka		Samof i nansi ra-ka smetka		Smetka na dotaci i		Smetka na donaci i		Smetka na kredi ti		VKUPNO	
		Pl an	Real iz.	Pl an	Real iz.	Pl an	Real iz.	Pl an	Real iz.	Pl an	Real iz.	Buxet	Real iz.
JA0	I ZGRADBA NA JAVNO OSVETLUVAWE	6.003.840	6.003.840	0	0	0	0	0	0	0	0	6.003.840	6.003.840
48	KAPI TALNI RASHODI	6.003.840	6.003.840	0	0	0	0	0	0	0	0	6.003.840	6.003.840
482	Drugi grade` ni objekti	6.003.840	6.003.840	0	0	0	0	0	0	0	0	6.003.840	6.003.840

POSEBEN DEL NA ZAVR{ NA SMETKA

Ni vo na: Stavka

315.281.692 179.807.441 9.838.000 4.168.678 242.081.207 237.323.243 25.551.951 13.698.476 0 0 592.752.850 434.997.838

Kategori ja Stavka Potstavka	O P I S	Buxetska smetka		Samof i nansi ra-ka smetka		Smetka na dotaci i		Smetka na donaci i		Smetka na kredi ti		VKUPNO	
		Pl an	Real iz.	Pl an	Real iz.	Pl an	Real iz.	Pl an	Real iz.	Pl an	Real iz.	Buxet	Real iz.
JD0 I ZGRADBA I REKONSTRUKCI JA NA LOKALNI PATI [TA I		8.989.479	8.927.306	0	0	0	0	0	0	0	0	8.989.479	8.927.306
48 KAPI TALNI RASHODI		8.989.479	8.927.306	0	0	0	0	0	0	0	0	8.989.479	8.927.306
482 Drugi grade` ni objekti		8.989.479	8.927.306	0	0	0	0	0	0	0	0	8.989.479	8.927.306

POSEBEN DEL NA ZAVR{ NA SMETKA

Ni vo na: Stavka

315.281.692 179.807.441 9.838.000 4.168.678 242.081.207 237.323.243 25.551.951 13.698.476 0 0 592.752.850 434.997.838

Kategori ja Stavka Potstavka	O P I S	Buxetska smetka		Samof i nansi ra-ka smetka		Smetka na dotaci i		Smetka na donaci i		Smetka na kredi ti		VKUPNO	
		Pl an	Real iz.	Pl an	Real iz.	Pl an	Real iz.	Pl an	Real iz.	Pl an	Real iz.	Buxet	Real iz.
JDA I ZGRADBA I REKONSTRUKCI JA NA LOKALNI PATI [TA I		10.342.315	2.067.591	0	0	0	0	0	0	0	0	10.342.315	2.067.591
48 KAPI TALNI RASHODI		10.342.315	2.067.591	0	0	0	0	0	0	0	0	10.342.315	2.067.591
482 Drugi grade` ni objekti		10.342.315	2.067.591	0	0	0	0	0	0	0	0	10.342.315	2.067.591

POSEBEN DEL NA ZAVR{ NA SMETKA

Ni vo na: Stavka

315.281.692 179.807.441 9.838.000 4.168.678 242.081.207 237.323.243 25.551.951 13.698.476 0 0 592.752.850 434.997.838

Kategori ja Stavka Potstavka	O P I S	Buxetska smetka		Samof i nansi ra-ka smetka		Smetka na dotaci i		Smetka na donaci i		Smetka na kredi ti		VKUPNO	
		Pl an	Real iz.	Pl an	Real iz.	Pl an	Real iz.	Pl an	Real iz.	Pl an	Real iz.	Buxet	Real iz.
JDB I ZGRADBA I REKONSTRUKCI JA NA LOKALNI PATI { TA I		7.005.859	2.485.821	0	0	0	0	0	0	0	0	7.005.859	2.485.821
48 KAPI TALNI RASHODI		7.005.859	2.485.821	0	0	0	0	0	0	0	0	7.005.859	2.485.821
482 Drugi grade` ni objekti		7.005.859	2.485.821	0	0	0	0	0	0	0	0	7.005.859	2.485.821

POSEBEN DEL NA ZAVR{ NA SMETKA

Ni vo na: Stavka

315.281.692 179.807.441 9.838.000 4.168.678 242.081.207 237.323.243 25.551.951 13.698.476 0 0 592.752.850 434.997.838

Kategori ja Stavka Potstavka	O P I S	Buxetska smetka		Samof i nansi ra-ka smetka		Smetka na dotaci i		Smetka na donaci i		Smetka na kredi ti		VKUPNO	
		Pl an	Real iz.	Pl an	Real iz.	Pl an	Real iz.	Pl an	Real iz.	Pl an	Real iz.	Buxet	Real iz.
JDC	Rekonstrukci ja na l okal en pat od most na Gol ema Reka do gr	2.759.156	0	0	0	0	0	0	0	0	0	2.759.156	0
48	KAPI TALNI RASHODI	2.759.156	0	0	0	0	0	0	0	0	0	2.759.156	0
482	Drugi grade` ni objekti	2.759.156	0	0	0	0	0	0	0	0	0	2.759.156	0

POSEBEN DEL NA ZAVR{ NA SMETKA

Ni vo na: Stavka

315.281.692 179.807.441 9.838.000 4.168.678 242.081.207 237.323.243 25.551.951 13.698.476 0 0 592.752.850 434.997.838

Kategori ja Stavka Potstavka	O P I S	Buxetska smetka		Samof i nansi ra-ka smetka		Smetka na dotaci i		Smetka na donaci i		Smetka na kredi ti		VKUPNO	
		Pl an	Real iz.	Pl an	Real iz.	Pl an	Real iz.	Pl an	Real iz.	Pl an	Real iz.	Buxet	Real iz.
JDD Rekonstrukci ja na pri stapni ul i ci od ul .Josi f .Josi f ovski		276.694	0	0	0	0	0	0	0	0	0	276.694	0
48 KAPI TALNI RASHODI		276.694	0	0	0	0	0	0	0	0	0	276.694	0
482 Drugi grade` ni objekti		276.694	0	0	0	0	0	0	0	0	0	276.694	0

POSEBEN DEL NA ZAVR{ NA SMETKA

Ni vo na: Stavka

315.281.692 179.807.441 9.838.000 4.168.678 242.081.207 237.323.243 25.551.951 13.698.476 0 0 592.752.850 434.997.838

Kategori ja Stavka Potstavka	Buxetska smetka		Samof i nansi ra-ka smetka		Smetka na dotaci i		Smetka na donaci i		Smetka na kredi ti		VKUPNO	
	Pl an	Real iz.	Pl an	Real iz.	Pl an	Real iz.	Pl an	Real iz.	Pl an	Real iz.	Buxet	Real iz.
JDF Rekonstrukci ja na del od servi sni ul i ci I vo Lol a Ri bar	1.387.070	0	0	0	0	0	0	0	0	0	1.387.070	0
48 KAPI TALNI RASHODI	1.387.070	0	0	0	0	0	0	0	0	0	1.387.070	0
482 Drugi grade` ni objekti	1.387.070	0	0	0	0	0	0	0	0	0	1.387.070	0

POSEBEN DEL NA ZAVR{ NA SMETKA

Ni vo na: Stavka

315.281.692 179.807.441 9.838.000 4.168.678 242.081.207 237.323.243 25.551.951 13.698.476 0 0 592.752.850 434.997.838

Kategori ja Stavka Potstavka	O P I S	Buxetska smetka		Samof i nansi ra-ka smetka		Smetka na dotaci i		Smetka na donaci i		Smetka na kredi ti		VKUPNO	
		Pl an	Real iz.	Pl an	Real iz.	Pl an	Real iz.	Pl an	Real iz.	Pl an	Real iz.	Buxet	Real iz.
JDG Rekonstrukci ja na del od servi sna ul i ca 7-ma Makedonska L		726.124	0	0	0	0	0	0	0	0	0	726.124	0
48 KAPI TALNI RASHODI		726.124	0	0	0	0	0	0	0	0	0	726.124	0
482 Drugi grade` ni objekti		726.124	0	0	0	0	0	0	0	0	0	726.124	0

POSEBEN DEL NA ZAVR{ NA SMETKA

Ni vo na: Stavka

315.281.692 179.807.441 9.838.000 4.168.678 242.081.207 237.323.243 25.551.951 13.698.476 0 0 592.752.850 434.997.838

Kategorija Stavka Potstavka	O P I S	Buxetska smetka		Samofinansi raka smetka		Smetka na dotaci i		Smetka na donaci i		Smetka na kredi ti		VKUPNO	
		Pl an	Real iz.	Pl an	Real iz.	Pl an	Real iz.	Pl an	Real iz.	Pl an	Real iz.	Buxet	Real iz.
JDI	Rekonstrukcija na del od 11-ti Septemvri	1.103.887	0	0	0	0	0	0	0	0	0	1.103.887	0
48	KAPITALNI RASHODI	1.103.887	0	0	0	0	0	0	0	0	0	1.103.887	0
482	Drugi grade`ni objekti	1.103.887	0	0	0	0	0	0	0	0	0	1.103.887	0

POSEBEN DEL NA ZAVR{ NA SMETKA

Ni vo na: Stavka

315.281.692 179.807.441 9.838.000 4.168.678 242.081.207 237.323.243 25.551.951 13.698.476 0 0 592.752.850 434.997.838

Kategori ja Stavka Potstavka	O P I S	Buxetska smetka		Samof i nansi ra-ka smetka		Smetka na dotaci i		Smetka na donaci i		Smetka na kredi ti		VKUPNO	
		Pl an	Real iz.	Pl an	Real iz.	Pl an	Real iz.	Pl an	Real iz.	Pl an	Real iz.	Buxet	Real iz.
JF0 I ZGRADBA NA SOOBRAKAJNA SI GNALI ZACI JA		500.000	500.000	0	0	0	0	0	0	0	0	500.000	500.000
48 KAPI TALNI RASHODI		500.000	500.000	0	0	0	0	0	0	0	0	500.000	500.000
482 Drugi grade` ni objekti		500.000	500.000	0	0	0	0	0	0	0	0	500.000	500.000

POSEBEN DEL NA ZAVR{ NA SMETKA

Ni vo na: Stavka

315.281.692 179.807.441 9.838.000 4.168.678 242.081.207 237.323.243 25.551.951 13.698.476 0 0 592.752.850 434.997.838

Kategori ja Stavka Potstavka	O P I S	Buxetska smetka		Samof i nansi ra-ka smetka		Smetka na dotaci i		Smetka na donaci i		Smetka na kredi ti		VKUPNO	
		Pl an	Real iz.	Pl an	Real iz.	Pl an	Real iz.	Pl an	Real iz.	Pl an	Real iz.	Buxet	Real iz.
JG0 I ZGRADBA NA SI STEMI ZA VODOSNABDUVAWE		615.868	42.790	0	0	0	0	0	0	0	0	615.868	42.790
48 KAPI TALNI RASHODI		615.868	42.790	0	0	0	0	0	0	0	0	615.868	42.790
482 Drugi grade` ni objekti		615.868	42.790	0	0	0	0	0	0	0	0	615.868	42.790

POSEBEN DEL NA ZAVR{ NA SMETKA

Ni vo na: Stavka

315.281.692 179.807.441 9.838.000 4.168.678 242.081.207 237.323.243 25.551.951 13.698.476 0 0 592.752.850 434.997.838

Kategori ja Stavka Potstavka	O P I S	Buxetska smetka		Samof i nansi ra-ka smetka		Smetka na dotaci i		Smetka na donaci i		Smetka na kredi ti		VKUPNO	
		Pl an	Real iz.	Pl an	Real iz.	Pl an	Real iz.	Pl an	Real iz.	Pl an	Real iz.	Buxet	Real iz.
JGA I ZGRADBA NA SI STEMI ZA VODOSNABDUVAWE-VODOVOI		8.848.826	7.921.088	0	0	0	0	0	0	0	0	8.848.826	7.921.088
48 KAPI TALNI RASHODI		8.848.826	7.921.088	0	0	0	0	0	0	0	0	8.848.826	7.921.088
482 Drugi grade` ni objekti		8.848.826	7.921.088	0	0	0	0	0	0	0	0	8.848.826	7.921.088

POSEBEN DEL NA ZAVR{ NA SMETKA

Ni vo na: Stavka

315.281.692 179.807.441 9.838.000 4.168.678 242.081.207 237.323.243 25.551.951 13.698.476 0 0 592.752.850 434.997.838

Kategori ja Stavka Potstavka	O P I S	Buxetska smetka		Samof i nansi ra-ka smetka		Smetka na dotaci i		Smetka na donaci i		Smetka na kredi ti		VKUPNO	
		Pl an	Real iz.	Pl an	Real iz.	Pl an	Real iz.	Pl an	Real iz.	Pl an	Real iz.	Buxet	Real iz.
JGB Osnoven proekt za vodovodna mre` a 7-ma Makedonska udarr		286.294	0	0	0	0	0	0	0	0	0	286.294	0
48 KAPITALNI RASHODI		286.294	0	0	0	0	0	0	0	0	0	286.294	0
482 Drugi grade` ni objekti		286.294	0	0	0	0	0	0	0	0	0	286.294	0

POSEBEN DEL NA ZAVR{ NA SMETKA

Ni vo na: Stavka

315.281.692 179.807.441 9.838.000 4.168.678 242.081.207 237.323.243 25.551.951 13.698.476 0 0 592.752.850 434.997.838

Kategori ja Stavka Potstavka	Buxetska smetka		Samof i nansi ra-ka smetka		Smetka na dotaci i		Smetka na donaci i		Smetka na kredi ti		VKUPNO	
	Pl an	Real iz.	Pl an	Real iz.	Pl an	Real iz.	Pl an	Real iz.	Pl an	Real iz.	Buxet	Real iz.
JGC Rekonstrukci ja na vodovodna l i ni ja na ul .I vo Lol a Ri bar	145.097	0	0	0	0	0	0	0	0	0	145.097	0
48 KAPI TALNI RASHODI	145.097	0	0	0	0	0	0	0	0	0	145.097	0
482 Drugi grade` ni objekti	145.097	0	0	0	0	0	0	0	0	0	145.097	0

POSEBEN DEL NA ZAVR{ NA SMETKA

Ni vo na: Stavka

315.281.692 179.807.441 9.838.000 4.168.678 242.081.207 237.323.243 25.551.951 13.698.476 0 0 592.752.850 434.997.838

Kategori ja Stavka Potstavka	O P I S	Buxetska smetka		Samof i nansi ra-ka smetka		Smetka na dotaci i		Smetka na donaci i		Smetka na kredi ti		VKUPNO	
		Pl an	Real iz.	Pl an	Real iz.	Pl an	Real iz.	Pl an	Real iz.	Pl an	Real iz.	Buxet	Real iz.
JGD I zvedba na vodovodna mre`a 11-ti Septemvri		368.665	0	0	0	0	0	0	0	0	0	368.665	0
48 KAPI TALNI RASHODI		368.665	0	0	0	0	0	0	0	0	0	368.665	0
482 Drugi grade`ni objekti		368.665	0	0	0	0	0	0	0	0	0	368.665	0

POSEBEN DEL NA ZAVR{ NA SMETKA

Ni vo na: Stavka

315.281.692 179.807.441 9.838.000 4.168.678 242.081.207 237.323.243 25.551.951 13.698.476 0 0 592.752.850 434.997.838

Kategori ja Stavka Potstavka	O P I S	Buxetska smetka		Samof i nansi ra-ka smetka		Smetka na dotaci i		Smetka na donaci i		Smetka na kredi ti		VKUPNO	
		Pl an	Real iz.	Pl an	Real iz.	Pl an	Real iz.	Pl an	Real iz.	Pl an	Real iz.	Buxet	Real iz.
JGI	I zvedba na vodovodna mre` a Num Vest i evski	226.469	0	0	0	0	0	0	0	0	0	226.469	0
48	KAPI TALNI RASHODI	226.469	0	0	0	0	0	0	0	0	0	226.469	0
482	Drugi grade` ni objekti	226.469	0	0	0	0	0	0	0	0	0	226.469	0

POSEBEN DEL NA ZAVR{ NA SMETKA

Ni vo na: Stavka

315.281.692 179.807.441 9.838.000 4.168.678 242.081.207 237.323.243 25.551.951 13.698.476 0 0 592.752.850 434.997.838

Kategori ja Stavka Potstavka	O P I S	Buxetska smetka		Samof i nansi ra-ka smetka		Smetka na dotaci i		Smetka na donaci i		Smetka na kredi ti		VKUPNO	
		Pl an	Real iz.	Pl an	Real iz.	Pl an	Real iz.	Pl an	Real iz.	Pl an	Real iz.	Buxet	Real iz.
J10	I ZGRADBA NA SI STEMI ZA ODVEDUVAVE I PRE^I STUV/	4.365.565	81.705	0	0	0	0	0	0	0	0	4.365.565	81.705
48	KAPI TALNI RASHODI	4.365.565	81.705	0	0	0	0	0	0	0	0	4.365.565	81.705
482	Drugi grade` ni objekti	4.365.565	81.705	0	0	0	0	0	0	0	0	4.365.565	81.705

POSEBEN DEL NA ZAVR{ NA SMETKA

Ni vo na: Stavka

315.281.692 179.807.441 9.838.000 4.168.678 242.081.207 237.323.243 25.551.951 13.698.476 0 0 592.752.850 434.997.838

Kategori ja Stavka Potstavka	O P I S	Buxetska smetka		Samof i nansi ra-ka smetka		Smetka na dotaci i		Smetka na donaci i		Smetka na kredi ti		VKUPNO	
		Pl an	Real iz.	Pl an	Real iz.	Pl an	Real iz.	Pl an	Real iz.	Pl an	Real iz.	Buxet	Real iz.
JIA I ZGRADBA NA SI STEMI ZA ODVEDUVAVE I PRO^I STUV/		9.316.442	0	0	0	0	0	0	0	0	0	9.316.442	0
48 KAPITALNI RASHODI		9.316.442	0	0	0	0	0	0	0	0	0	9.316.442	0
482 Drugi grade` ni objekti		9.316.442	0	0	0	0	0	0	0	0	0	9.316.442	0

POSEBEN DEL NA ZAVR{ NA SMETKA

Ni vo na: Stavka

315.281.692 179.807.441 9.838.000 4.168.678 242.081.207 237.323.243 25.551.951 13.698.476 0 0 592.752.850 434.997.838

Kategori ja Stavka Potstavka	O P I S	Buxetska smetka		Samof i nansi ra-ka smetka		Smetka na dotaci i		Smetka na donaci i		Smetka na kredi ti		VKUPNO	
		Pl an	Real iz.	Pl an	Real iz.	Pl an	Real iz.	Pl an	Real iz.	Pl an	Real iz.	Buxet	Real iz.
JIB	I zvedba na kanal i zaci ona mre` a I vo Lol a Ri bar	605.166	0	0	0	0	0	0	0	0	0	605.166	0
48	KAPI TALNI RASHODI	605.166	0	0	0	0	0	0	0	0	0	605.166	0
482	Drugi grade` ni objekti	605.166	0	0	0	0	0	0	0	0	0	605.166	0

POSEBEN DEL NA ZAVR{ NA SMETKA

Ni vo na: Stavka

315.281.692 179.807.441 9.838.000 4.168.678 242.081.207 237.323.243 25.551.951 13.698.476 0 0 592.752.850 434.997.838

Kategori ja Stavka Potstavka	O P I S	Buxetska smetka		Samof i nansi ra-ka smetka		Smetka na dotaci i		Smetka na donaci i		Smetka na kredi ti		VKUPNO	
		Pl an	Real iz.	Pl an	Real iz.	Pl an	Real iz.	Pl an	Real iz.	Pl an	Real iz.	Buxet	Real iz.
JIC	I zvedba na f ekal na kanal i zaci ona mre` a 7-ma Makedonska	511.778	0	0	0	0	0	0	0	0	0	511.778	0
48	KAPI TALNI RASHODI	511.778	0	0	0	0	0	0	0	0	0	511.778	0
482	Drugi grade` ni objekti	511.778	0	0	0	0	0	0	0	0	0	511.778	0

POSEBEN DEL NA ZAVR{ NA SMETKA

Ni vo na: Stavka

315.281.692 179.807.441 9.838.000 4.168.678 242.081.207 237.323.243 25.551.951 13.698.476 0 0 592.752.850 434.997.838

Kategorija Stavka Potstavka	O P I S	Buxetska smetka		Samof i nansi ra-ka smetka		Smetka na dotaci i		Smetka na donaci i		Smetka na kredi ti		VKUPNO	
		Pl an	Real iz.	Pl an	Real iz.	Pl an	Real iz.	Pl an	Real iz.	Pl an	Real iz.	Buxet	Real iz.
JN0	URBANA OPREMA (KAPI TALNI RASHODI)	0	0	0	0	0	0	1.337.807	1.337.807	0	0	1.337.807	1.337.807
48	KAPI TALNI RASHODI	0	0	0	0	0	0	1.337.807	1.337.807	0	0	1.337.807	1.337.807
480	Kupuvawe na oprema i ma{ i ni	0	0	0	0	0	0	1.337.807	1.337.807	0	0	1.337.807	1.337.807

POSEBEN DEL NA ZAVR{ NA SMETKA

Ni vo na: Stavka

315.281.692 179.807.441 9.838.000 4.168.678 242.081.207 237.323.243 25.551.951 13.698.476 0 0 592.752.850 434.997.838

Kategorija Stavka Potstavka	O P I S	Buxetska smetka		Samofinansi raka smetka		Smetka na dotaci i		Smetka na donaci i		Smetka na kredi ti		VKUPNO	
		Pl an	Real iz.	Pl an	Real iz.	Pl an	Real iz.	Pl an	Real iz.	Pl an	Real iz.	Buxet	Real iz.
K10	BI BLI OTEKARSTVO	0	0	0	0	254.232	230.000	0	0	0	0	254.232	230.000
42	STOKI I USLUGI	0	0	0	0	160.000	146.000	0	0	0	0	160.000	146.000
420	Patni i dnevni rashodi	0	0	0	0	5.000	4.000	0	0	0	0	5.000	4.000
421	Komunalni uslugi, greewe, komuni kaci ja i transport	0	0	0	0	70.000	65.000	0	0	0	0	70.000	65.000
423	Materijali i siten inventar	0	0	0	0	60.000	52.000	0	0	0	0	60.000	52.000
424	Popravki i tekovno odr` uvawe	0	0	0	0	5.000	5.000	0	0	0	0	5.000	5.000
425	Dogovorni uslugi	0	0	0	0	20.000	20.000	0	0	0	0	20.000	20.000
46	SUBVENCII I TRANSFERI	0	0	0	0	94.232	84.000	0	0	0	0	94.232	84.000
464	Razni transferi	0	0	0	0	94.232	84.000	0	0	0	0	94.232	84.000

POSEBEN DEL NA ZAVR{ NA SMETKA

Ni vo na: Stavka

315.281.692 179.807.441 9.838.000 4.168.678 242.081.207 237.323.243 25.551.951 13.698.476 0 0 592.752.850 434.997.838

Kategorija Stavka Potstavka	Buxetska smetka		Samof i nansi ra-ka smetka		Smetka na dotaci i		Smetka na donaci i		Smetka na kredi ti		VKUPNO	
	PI an	Real iz.	PI an	Real iz.	PI an	Real iz.	PI an	Real iz.	PI an	Real iz.	Buxet	Real iz.
K20 MUZI ^KA I SCENSKO - UMETNI ^KA DEJNOST	0	0	250.000	81.851	3.705.741	3.623.617	553.270	204.720	0	0	4.509.011	3.910.188
40 PLATI I NADOMESTOCI	0	0	0	0	2.860.000	2.778.617	0	0	0	0	2.860.000	2.778.617
401 Osnovni pl ati	0	0	0	0	2.040.000	1.975.046	0	0	0	0	2.040.000	1.975.046
402 Pri donesi za soci jal no osi guruvawe	0	0	0	0	780.000	766.455	0	0	0	0	780.000	766.455
404 Nadomestoci	0	0	0	0	40.000	37.116	0	0	0	0	40.000	37.116
42 STOKI I USLUGI	0	0	200.000	58.940	726.000	726.000	406.260	204.720	0	0	1.332.260	989.660
420 Patni i dnevni rashodi	0	0	15.000	0	6.000	6.000	0	0	0	0	21.000	6.000
421 Komunal ni usl ugi , greewe, komuni kaci ja i transport	0	0	30.000	9.450	70.000	70.000	0	0	0	0	100.000	79.450
423 Materijal i i si ten i nventar	0	0	50.000	0	50.000	50.000	0	0	0	0	100.000	50.000
424 Popravki i tekovno odr ^ uvawe	0	0	5.000	0	5.000	5.000	0	0	0	0	10.000	5.000
425 Dogovorni usl ugi	0	0	100.000	49.490	580.000	580.000	406.260	204.720	0	0	1.086.260	834.210
426 Drugi tekovni rashodi	0	0	0	0	15.000	15.000	0	0	0	0	15.000	15.000
46 SUBVENCII I TRANSFERI	0	0	50.000	22.911	119.741	119.000	147.010	0	0	0	316.751	141.911
464 Razni transferi	0	0	50.000	22.911	119.741	119.000	147.010	0	0	0	316.751	141.911

POSEBEN DEL NA ZAVR{ NA SMETKA

Ni vo na: Stavka

315.281.692 179.807.441 9.838.000 4.168.678 242.081.207 237.323.243 25.551.951 13.698.476 0 0 592.752.850 434.997.838

Kategorija Stavka Potstavka	O P I S	Buxetska smetka		Samofinansi raka smetka		Smetka na dotaci i		Smetka na donaci i		Smetka na kredi ti		VKUPNO	
		Pl an	Real iz.	Pl an	Real iz.	Pl an	Real iz.	Pl an	Real iz.	Pl an	Real iz.	Buxet	Real iz.
K30	MUZEJSKA I KI NOTE^NA DEJNOST	0	0	0	0	246.501	219.051	0	0	0	0	246.501	219.051
42	STOKI I USLUGI	0	0	0	0	160.000	148.775	0	0	0	0	160.000	148.775
420	Patni i dnevni rashodi	0	0	0	0	5.000	1.000	0	0	0	0	5.000	1.000
421	Komunalni uslugi, greewe, komuni kaci ja i transport	0	0	0	0	65.000	64.775	0	0	0	0	65.000	64.775
423	Materijal i i si ten inventar	0	0	0	0	50.000	44.000	0	0	0	0	50.000	44.000
424	Popravki i tekovno odr^ uvawe	0	0	0	0	5.000	4.000	0	0	0	0	5.000	4.000
425	Dogovorni uslugi	0	0	0	0	35.000	35.000	0	0	0	0	35.000	35.000
46	SUBVENCII I TRANSFERI	0	0	0	0	86.501	70.276	0	0	0	0	86.501	70.276
464	Razni transferi	0	0	0	0	86.501	70.276	0	0	0	0	86.501	70.276

POSEBEN DEL NA ZAVR{ NA SMETKA

Ni vo na: Stavka

315.281.692 179.807.441 9.838.000 4.168.678 242.081.207 237.323.243 25.551.951 13.698.476 0 0 592.752.850 434.997.838

Kategorija Stavka Potstavka	O P I S	Buxetska smetka		Samof i nansi ra-ka smetka		Smetka na dotaci i		Smetka na donaci i		Smetka na kredi ti		VKUPNO	
		Pl an	Real iz.	Pl an	Real iz.	Pl an	Real iz.	Pl an	Real iz.	Pl an	Real iz.	Buxet	Real iz.
K40	KULTURNI MANI FESTACI I I TVORE[TVO	3.560.000	3.332.513	0	0	0	0	2.250.000	1.307.430	0	0	5.810.000	4.639.943
42	STOKI I USLUGI	1.000.000	839.869	0	0	0	0	1.250.000	344.930	0	0	2.250.000	1.184.799
420	Patni i dnevni rashodi	0	0	0	0	0	0	50.000	0	0	0	50.000	0
425	Dogovorni usl ugi	200.000	44.444	0	0	0	0	100.000	24.000	0	0	300.000	68.444
426	Drugi tekovni rashodi	800.000	795.425	0	0	0	0	1.100.000	320.930	0	0	1.900.000	1.116.355
46	SUBVENCII I TRANSFERI	2.560.000	2.492.644	0	0	0	0	1.000.000	962.500	0	0	3.560.000	3.455.144
463	Transf eri do nevl adi ni organi zaci i	340.000	275.000	0	0	0	0	0	0	0	0	340.000	275.000
464	Razni transf eri	2.220.000	2.217.644	0	0	0	0	1.000.000	962.500	0	0	3.220.000	3.180.144

POSEBEN DEL NA ZAVR{ NA SMETKA

Ni vo na: Stavka

315.281.692 179.807.441 9.838.000 4.168.678 242.081.207 237.323.243 25.551.951 13.698.476 0 0 592.752.850 434.997.838

Kategori ja Stavka Potstavka	O P I S	Buxetska smetka		Samof i nansi ra-ka smetka		Smetka na dotaci i		Smetka na donaci i		Smetka na kredi ti		VKUPNO	
		Pl an	Real iz.	Pl an	Real iz.	Pl an	Real iz.	Pl an	Real iz.	Pl an	Real iz.	Buxet	Real iz.
L00	SPORT I REKREACI JA	1.900.000	1.900.000	0	0	0	0	0	0	0	0	1.900.000	1.900.000
46	SUBVENCII I TRANSFERI	1.900.000	1.900.000	0	0	0	0	0	0	0	0	1.900.000	1.900.000
463	TransFeri do nevl adini organi zaci i	1.900.000	1.900.000	0	0	0	0	0	0	0	0	1.900.000	1.900.000

POSEBEN DEL NA ZAVR{ NA SMETKA

Ni vo na: Stavka

315.281.692 179.807.441 9.838.000 4.168.678 242.081.207 237.323.243 25.551.951 13.698.476 0 0 592.752.850 434.997.838

Kategorija Stavka Potstavka	O P I S	Buxetska smetka		Samof i nansi ra-ka smetka		Smetka na dotaci i		Smetka na donaci i		Smetka na kredi ti		VKUPNO	
		Pl an	Real iz.	Pl an	Real iz.	Pl an	Real iz.	Pl an	Real iz.	Pl an	Real iz.	Buxet	Real iz.
MB0	PREKUGRANI ^NA SORABOTKA	700.000	700.000	0	0	0	0	4.262.008	40.580	0	0	4.962.008	740.580
42	STOKI I USLUGI	700.000	700.000	0	0	0	0	3.239.008	40.580	0	0	3.939.008	740.580
420	Patni i dnevni rashodi	0	0	0	0	0	0	238.128	40.580	0	0	238.128	40.580
423	Materijal i i si ten i inventar	0	0	0	0	0	0	460.492	0	0	0	460.492	0
425	Dogovorni uslugi	0	0	0	0	0	0	2.387.000	0	0	0	2.387.000	0
426	Drugi tekovni rashodi	700.000	700.000	0	0	0	0	153.388	0	0	0	853.388	700.000
46	SUBVENCII I TRANSFERI	0	0	0	0	0	0	465.000	0	0	0	465.000	0
464	Razni transferi	0	0	0	0	0	0	465.000	0	0	0	465.000	0
48	KAPITALNI RASHODI	0	0	0	0	0	0	558.000	0	0	0	558.000	0
480	Kupuvawe na oprema i ma{ i ni	0	0	0	0	0	0	558.000	0	0	0	558.000	0

POSEBEN DEL NA ZAVR{ NA SMETKA

Ni vo na: Stavka

315.281.692 179.807.441 9.838.000 4.168.678 242.081.207 237.323.243 25.551.951 13.698.476 0 0 592.752.850 434.997.838

Kategorija Stavka Potstavka	O P I S	Buxetska smetka		Samof i nansi ra-ka smetka		Smetka na dotaci i		Smetka na donaci i		Smetka na kredi ti		VKUPNO	
		Pl an	Real iz.	Pl an	Real iz.	Pl an	Real iz.	Pl an	Real iz.	Pl an	Real iz.	Buxet	Real iz.
N10	OSNOVNO OBRAZOVANI E	580.000	572.268	660.000	211.125	161.276.340	158.707.974	587.645	582.845	0	0	163.103.985	160.074.212
40	PLATI I NADOMESTOCI	0	0	0	0	146.928.333	144.377.041	0	0	0	0	146.928.333	144.377.041
401	Osnovni pl ati	0	0	0	0	103.943.573	102.202.823	0	0	0	0	103.943.573	102.202.823
402	Pri donesi za soci jal no osi guruvawe	0	0	0	0	40.280.760	39.637.958	0	0	0	0	40.280.760	39.637.958
404	Nadomestoci	0	0	0	0	2.704.000	2.536.260	0	0	0	0	2.704.000	2.536.260
42	STOKI I USLUGI	0	0	660.000	211.125	13.040.526	13.023.584	54.045	50.045	0	0	13.754.571	13.284.754
421	Komunal ni usl ugi , greewe, komuni kaci ja i transport	0	0	30.000	10.000	7.726.059	7.713.510	0	0	0	0	7.756.059	7.723.510
423	Materi jal i i si ten inventar	0	0	205.000	28.557	956.700	956.585	14.045	14.045	0	0	1.175.745	999.187
424	Popravki i tekovno odr` uvawe	0	0	315.000	134.960	1.783.467	1.782.992	0	0	0	0	2.098.467	1.917.952
425	Dogovorni usl ugi	0	0	20.000	0	2.144.300	2.142.783	40.000	36.000	0	0	2.204.300	2.178.783
426	Drugi tekovni rashodi	0	0	90.000	37.608	430.000	427.714	0	0	0	0	520.000	465.322
46	SUBVENCII I TRANSFERI	580.000	572.268	0	0	1.307.481	1.307.349	0	0	0	0	1.887.481	1.879.617
464	Razni transferi	580.000	572.268	0	0	1.307.481	1.307.349	0	0	0	0	1.887.481	1.879.617
48	KAPITALNI RASHODI	0	0	0	0	0	0	533.600	532.800	0	0	533.600	532.800
480	Kupuvawe na oprema i ma{ i ni	0	0	0	0	0	0	533.600	532.800	0	0	533.600	532.800

POSEBEN DEL NA ZAVR{ NA SMETKA

Ni vo na: Stavka

315.281.692 179.807.441 9.838.000 4.168.678 242.081.207 237.323.243 25.551.951 13.698.476 0 0 592.752.850 434.997.838

Kategorija Stavka Potstavka	Buxetska smetka		Samofinansi raka smetka		Smetka na dotaci i		Smetka na donaci i		Smetka na krediti		VKUPNO	
	Plan	Realiz.	Plan	Realiz.	Plan	Realiz.	Plan	Realiz.	Plan	Realiz.	Buxet	Realiz.
N20 SREDNO OBRAZOVANI E	1.040.000	1.033.323	2.730.000	806.989	42.962.000	42.952.451	2.160.000	1.956.253	0	0	48.892.000	46.749.016
40 PLATI I NADOMESTOCI	0	0	0	0	39.269.977	39.260.565	0	0	0	0	39.269.977	39.260.565
401 Osnovni plati	0	0	0	0	27.804.153	27.799.287	0	0	0	0	27.804.153	27.799.287
402 Pri donesi za socialno osiguruvawe	0	0	0	0	10.785.364	10.780.818	0	0	0	0	10.785.364	10.780.818
404 Nadomestoci	0	0	0	0	680.460	680.460	0	0	0	0	680.460	680.460
42 STOKI I USLUGI	0	0	2.630.000	806.989	3.317.767	3.317.630	2.160.000	1.956.253	0	0	8.107.767	6.080.872
420 Patni i dnevni rashodi	0	0	80.000	79.527	0	0	1.940.000	1.905.261	0	0	2.020.000	1.984.788
421 Komunalni uslugi, greewe, komuni kacija i transport	0	0	1.300.000	76.220	2.025.790	2.025.785	0	0	0	0	3.325.790	2.102.005
423 Materijali i siten inventar	0	0	597.000	381.585	96.000	95.912	0	0	0	0	693.000	477.497
424 Popravki i tekovno odr`uvawe	0	0	86.000	38.163	33.030	33.030	0	0	0	0	119.030	71.193
425 Dogovorni uslugi	0	0	512.000	231.494	1.034.947	1.034.903	220.000	50.992	0	0	1.766.947	1.317.389
426 Drugi tekovni rashodi	0	0	55.000	0	128.000	128.000	0	0	0	0	183.000	128.000
46 SUBVENCII I TRANSFERI	1.040.000	1.033.323	0	0	374.256	374.256	0	0	0	0	1.414.256	1.407.579
464 Razni transferi	1.040.000	1.033.323	0	0	374.256	374.256	0	0	0	0	1.414.256	1.407.579
48 KAPITALNI RASHODI	0	0	100.000	0	0	0	0	0	0	0	100.000	0
480 Kupuvawe na oprema i ma{ini	0	0	90.000	0	0	0	0	0	0	0	90.000	0
485 Vi`uvawa i nefinansi ski sredstva	0	0	10.000	0	0	0	0	0	0	0	10.000	0

POSEBEN DEL NA ZAVR{ NA SMETKA

Ni vo na: Stavka

315.281.692 179.807.441 9.838.000 4.168.678 242.081.207 237.323.243 25.551.951 13.698.476 0 0 592.752.850 434.997.838

Kategori ja Stavka Potstavka	O P I S	Buxetska smetka		Samof i nansi ra-ka smetka		Smetka na dotaci i		Smetka na donaci i		Smetka na kredi ti		VKUPNO	
		Pl an	Real iz.	Pl an	Real iz.	Pl an	Real iz.	Pl an	Real iz.	Pl an	Real iz.	Buxet	Real iz.
NA0	KAPI TALNI RASHODI ZA OSNOVNO OBRAZOVANI E	1.500.000	0	0	0	0	0	0	0	0	0	1.500.000	0
48	KAPI TALNI RASHODI	1.500.000	0	0	0	0	0	0	0	0	0	1.500.000	0
482	Drugi grade` ni objekti	1.500.000	0	0	0	0	0	0	0	0	0	1.500.000	0

POSEBEN DEL NA ZAVR{ NA SMETKA

Ni vo na: Stavka

315.281.692 179.807.441 9.838.000 4.168.678 242.081.207 237.323.243 25.551.951 13.698.476 0 0 592.752.850 434.997.838

Kategorija Stavka Potstavka	O P I S	Buxetska smetka		Samof i nansi ra-ka smetka		Smetka na dotaci i		Smetka na donaci i		Smetka na kredi ti		VKUPNO	
		Pl an	Real iz.	Pl an	Real iz.	Pl an	Real iz.	Pl an	Real iz.	Pl an	Real iz.	Buxet	Real iz.
R10	ZA[TI TA NA @I VOTNA SREDI NA I PRI RODA	2.000.000	0	0	0	0	0	6.735.531	4.994.750	0	0	8.735.531	4.994.750
42	STOKI I USLUGI	2.000.000	0	0	0	0	0	6.735.531	4.994.750	0	0	8.735.531	4.994.750
420	Patni i dnevni rashodi	0	0	0	0	0	0	91.950	57.120	0	0	91.950	57.120
421	Komunal ni usl ugi , greewe, komuni kaci ja i transport	0	0	0	0	0	0	214.650	183.475	0	0	214.650	183.475
423	Materijal i i si ten i nventar	0	0	0	0	0	0	490.400	487.400	0	0	490.400	487.400
424	Popravki i tekovno odr` uvawe	0	0	0	0	0	0	231.836	229.110	0	0	231.836	229.110
425	Dogovorni usl ugi	0	0	0	0	0	0	796.900	182.999	0	0	796.900	182.999
426	Drugi tekovni rashodi	2.000.000	0	0	0	0	0	552.126	161.599	0	0	2.552.126	161.599
427	Pri vremeni vrabotuvawa	0	0	0	0	0	0	4.357.669	3.693.047	0	0	4.357.669	3.693.047

POSEBEN DEL NA ZAVR{ NA SMETKA

Ni vo na: Stavka

315.281.692 179.807.441 9.838.000 4.168.678 242.081.207 237.323.243 25.551.951 13.698.476 0 0 592.752.850 434.997.838

Kategorija Stavka Potstavka	O P I S	Buxetska smetka		Samof i nansi ra-ka smetka		Smetka na dotaci i		Smetka na donaci i		Smetka na kredi ti		VKUPNO	
		Pl an	Real iz.	Pl an	Real iz.	Pl an	Real iz.	Pl an	Real iz.	Pl an	Real iz.	Buxet	Real iz.
RA0 ZA[TI TA NA @I VOTNA SREDI NA I PRI RODA (KAPI TALN		82.000.000	2.007.769	0	0	0	0	275.850	163.097	0	0	82.275.850	2.170.866
48 KAPI TALNI RASHODI		82.000.000	2.007.769	0	0	0	0	275.850	163.097	0	0	82.275.850	2.170.866
480 Kupuvawe na oprema i ma{ i ni		2.000.000	0	0	0	0	0	275.850	163.097	0	0	2.275.850	163.097
482 Drugi grade` ni objekti		80.000.000	2.007.769	0	0	0	0	0	0	0	0	80.000.000	2.007.769

POSEBEN DEL NA ZAVR{ NA SMETKA

Ni vo na: Stavka

315.281.692 179.807.441 9.838.000 4.168.678 242.081.207 237.323.243 25.551.951 13.698.476 0 0 592.752.850 434.997.838

Kategorija Stavka Potstavka	O P I S	Buxetska smetka		Samof i nansi ra-ka smetka		Smetka na dotaci i		Smetka na donaci i		Smetka na kredi ti		VKUPNO	
		PI an	Real iz.	PI an	Real iz.	PI an	Real iz.	PI an	Real iz.	PI an	Real iz.	Buxet	Real iz.
V10	DETSKI GRADNIKI	0	0	6.198.000	3.068.713	26.563.393	24.518.183	0	0	0	0	32.761.393	27.586.896
40	PLATI I NADOMESTOCI	0	0	0	0	22.352.572	22.233.394	0	0	0	0	22.352.572	22.233.394
401	Osnovni plati	0	0	0	0	15.723.112	15.684.210	0	0	0	0	15.723.112	15.684.210
402	Pri donesi za soci jal no osi guruvawe	0	0	0	0	6.089.460	6.079.086	0	0	0	0	6.089.460	6.079.086
404	Nadomestoci	0	0	0	0	540.000	470.098	0	0	0	0	540.000	470.098
42	STOKI I USLUGI	0	0	5.458.400	2.608.790	4.070.821	2.155.630	0	0	0	0	9.529.221	4.764.420
420	Patni i dnevni rashodi	0	0	130.500	0	0	0	0	0	0	0	130.500	0
421	Komunal ni usl ugi , greewe, komuni kaci ja i transport	0	0	823.700	36.463	1.801.880	1.526.771	0	0	0	0	2.625.580	1.563.234
423	Materi jal i i si ten i nventar	0	0	3.403.700	2.114.296	144.000	103.330	0	0	0	0	3.547.700	2.217.626
424	Popravki i tekovno odr` uvawe	0	0	307.000	108.198	1.624.941	90.690	0	0	0	0	1.931.941	198.888
425	Dogovorni usl ugi	0	0	538.500	246.847	500.000	434.839	0	0	0	0	1.038.500	681.686
426	Drugi tekovni rashodi	0	0	255.000	102.986	0	0	0	0	0	0	255.000	102.986
46	SUBVENCII I TRANSFERI	0	0	428.600	425.913	140.000	129.159	0	0	0	0	568.600	555.072
464	Razni transferi	0	0	428.600	425.913	140.000	129.159	0	0	0	0	568.600	555.072
48	KAPITALNI RASHODI	0	0	311.000	34.010	0	0	0	0	0	0	311.000	34.010
480	Kupuvawe na oprema i ma{ i ni	0	0	199.000	22.020	0	0	0	0	0	0	199.000	22.020
483	Kupuvawe na mebel	0	0	12.000	11.990	0	0	0	0	0	0	12.000	11.990
485	VI o` uvawa i nef i nansi ski sredstva	0	0	100.000	0	0	0	0	0	0	0	100.000	0

POSEBEN DEL NA ZAVR{ NA SMETKA

Ni vo na: Stavka

315.281.692 179.807.441 9.838.000 4.168.678 242.081.207 237.323.243 25.551.951 13.698.476 0 0 592.752.850 434.997.838

Kategori ja Stavka Potstavka	O P I S	Buxetska smetka		Samof i nansi ra-ka smetka		Smetka na dotaci i		Smetka na donaci i		Smetka na kredi ti		VKUPNO	
		Pl an	Real iz.	Pl an	Real iz.	Pl an	Real iz.	Pl an	Real iz.	Pl an	Real iz.	Buxet	Real iz.
W00	PROTI VPO@ARNA ZA[TI TA	1.961.000	796.416	0	0	7.073.000	7.071.967	0	0	0	0	9.034.000	7.868.383
40	PLATI I NADOMESTOCI	0	0	0	0	7.073.000	7.071.967	0	0	0	0	7.073.000	7.071.967
401	Osnovni pl ati	0	0	0	0	4.863.945	4.863.247	0	0	0	0	4.863.945	4.863.247
402	Pri donesi za soci jal no osi guruvawe	0	0	0	0	2.209.055	2.208.720	0	0	0	0	2.209.055	2.208.720
42	STOKI I USLUGI	1.461.000	614.128	0	0	0	0	0	0	0	0	1.461.000	614.128
420	Patni i dnevni rashodi	25.000	0	0	0	0	0	0	0	0	0	25.000	0
421	Komunal ni usl ugi , greewe, komuni kaci ja i transport	750.000	478.073	0	0	0	0	0	0	0	0	750.000	478.073
423	Materi jal i i si ten inventar	305.000	4.720	0	0	0	0	0	0	0	0	305.000	4.720
424	Popravki i tekovno odr` uvawe	256.000	58.913	0	0	0	0	0	0	0	0	256.000	58.913
425	Dogovorni usl ugi	75.000	25.000	0	0	0	0	0	0	0	0	75.000	25.000
426	Drugi tekovni rashodi	50.000	47.422	0	0	0	0	0	0	0	0	50.000	47.422
46	SUBVENCII I TRANSFERI	500.000	182.288	0	0	0	0	0	0	0	0	500.000	182.288
464	Razni transferi	500.000	182.288	0	0	0	0	0	0	0	0	500.000	182.288

POSEBEN DEL NA ZAVR{ NA SMETKA

Ni vo na: Stavka

315.281.692 179.807.441 9.838.000 4.168.678 242.081.207 237.323.243 25.551.951 13.698.476 0 0 592.752.850 434.997.838

Kategori ja Stavka Potstavka	O P I S	Buxetska smetka		Samof i nansi ra-ka smetka		Smetka na dotaci i		Smetka na donaci i		Smetka na kredi ti		VKUPNO	
		Pl an	Real iz.	Pl an	Real iz.	Pl an	Real iz.	Pl an	Real iz.	Pl an	Real iz.	Buxet	Real iz.
X10	RODOVA EDNAKVOST	190.000	0	0	0	0	0	0	0	0	0	190.000	0
42	STOKI I USLUGI	190.000	0	0	0	0	0	0	0	0	0	190.000	0
426	Drugi tekovni rashodi	190.000	0	0	0	0	0	0	0	0	0	190.000	0

BI LANS NA PRI HODI PO ZAVR{ NA SMETKA

Ni vo na: Potstavka

315.281.692 179.807.441 9.838.000 4.457.347 242.081.207 240.426.000 25.551.951 18.217.674 0 0 592.752.850 442.908.462

Kategorija Stavka	O P I S	Buxetska smetka		Samofinansi raka smetka		Smetka na dotaci i		Smetka na donaci i		Smetka na kredi ti		VKUPNO	
		Pl an	Real iz.	Pl an	Real iz.	Pl an	Real iz.	Pl an	Real iz.	Pl an	Real iz.	Buxet	Real iz.
71	DANO^NI PRI HODI	69.869.066	77.003.916	0	0	0	0	0	0	0	0	69.869.066	77.003.916
711	Danok od dohod, od dobi vka i od kapi tal ni dobi vki	8.100.000	9.599.901	0	0	0	0	0	0	0	0	8.100.000	9.599.901
711111	Danok na pl ati na vraboteni l i ca kaj kori sni ci te i edi nki te kori sni ci na sredstva od buxetot na rm, edi ni ci te na l okal nata samouprava i gradot skopje i f ondovi te osnovani so zakon	2.000.000	2.170.046	0	0	0	0	0	0	0	0	2.000.000	2.170.046
711112	Danok na pl ati na vraboteni l i ca vo trgovski dru{ tva, javni pretpri jati ja, kaj trgovci i kaj drugi pravni i f i zi -ki l i ca { to vr{ at dejnost koi ne se kori sni ci i edi nki kori sni ci na buxetot	5.000.000	6.459.246	0	0	0	0	0	0	0	0	5.000.000	6.459.246
711114	Danok na pl ati ostvareni vo stranstvo	50.000	0	0	0	0	0	0	0	0	0	50.000	0
711133	Danok na dohod od f i zi -ki l i ca koi se zani mavaat so zanaet -i ska dejnost	50.000	0	0	0	0	0	0	0	0	0	50.000	0
711139	Danok na dohod na Pri hodi od zanaet -i ska dejnost spored pau{ al no utvrden neto pri hod	1.000.000	970.609	0	0	0	0	0	0	0	0	1.000.000	970.609
713	Danoci na i mot	23.355.365	30.065.223	0	0	0	0	0	0	0	0	23.355.365	30.065.223
713111	Danok na i mot od f i zi cki l i ca	9.500.000	10.396.856	0	0	0	0	0	0	0	0	9.500.000	10.396.856
713113	Danok na i mot od pravni l i ca	5.345.365	5.714.147	0	0	0	0	0	0	0	0	5.345.365	5.714.147
713211	Danok na nasl edstvo i podarok	2.000.000	3.437.831	0	0	0	0	0	0	0	0	2.000.000	3.437.831
713311	Danok na promet na nedvi `nosti	6.500.000	10.516.389	0	0	0	0	0	0	0	0	6.500.000	10.516.389
713512	Kamata za nenavremeno pl a}awe na Danokot na i mot	10.000	0	0	0	0	0	0	0	0	0	10.000	0
717	Danoci na speci f i -ni uslugi	38.263.701	37.267.733	0	0	0	0	0	0	0	0	38.263.701	37.267.733
717111	Komunal na Taksa za pri vremen prestop	300.000	274.576	0	0	0	0	0	0	0	0	300.000	274.576
717112	Komunal na Taksa za i staknuvawe na f i rma, odnosno nazi v na del ovna prostori ja	3.500.000	2.535.767	0	0	0	0	0	0	0	0	3.500.000	2.535.767
717115	Komunal na Taksa za kori stewe na ul i ci so patni -ki , tovarni , motorni vozi la, avtobusi , specijalni vozi la i motorci kl i , { to se pl a}a pri regi straci ja na vozi l ata	2.313.701	1.802.053	0	0	0	0	0	0	0	0	2.313.701	1.802.053
717116	Komunal na Taksa za kori stewe i odr ` uvawe na javno osvetl eni e	21.000.000	21.489.083	0	0	0	0	0	0	0	0	21.000.000	21.489.083
717129	Drugi komunal ni Taksi	20.000	0	0	0	0	0	0	0	0	0	20.000	0
717131	Komunal na Taksa za kori stewe na prostorot pred del ovni prostori i za vr{ ewe na dejnost	500.000	169.215	0	0	0	0	0	0	0	0	500.000	169.215
717132	Komunal na Taksa za i staknuvawe na rekl ami , objavi i ogl asi na javni mesta	50.000	1.600	0	0	0	0	0	0	0	0	50.000	1.600
717133	Komunal na Taksa za kori stewe muzi ka vo javni te l okal i	30.000	0	0	0	0	0	0	0	0	0	30.000	0
717135	Komunal na Taksa za kori stewe na pl o{ tadi i drug prostor vo gradovi te i drugi te nasel eni mesta, so cel i zl o ` uvawe na predmeti , pri reduvawe i zl o ` bi i zabavni pri redbi za vr{ ewe na dejnost	30.000	0	0	0	0	0	0	0	0	0	30.000	0
717137	Nadomest za ureduvawe na grade ` no zemji { te	10.500.000	10.995.439	0	0	0	0	0	0	0	0	10.500.000	10.995.439

717140	Kamata za nenavremeno plaawe na komunalni Taksikoi se prihod na el s	20.000	0	0	0	0	0	0	0	0	0	20.000	0
718	Taksina kori stewe i li dozvoli za vr{ewe na dejnost	150.000	71.059	0	0	0	0	0	0	0	0	150.000	71.059
718127	Nadomest koj go pl a)aat operatorite na instalacii te so bi integri rana ekolo{ ka dozvol a na op{ ti nata, odnosno gradot skopje	100.000	55.639	0	0	0	0	0	0	0	0	100.000	55.639
718134	Nadomest za upravuvawe so otpad na op{ ti nata, odnosno gradot skopje	50.000	15.420	0	0	0	0	0	0	0	0	50.000	15.420
72	NEDANO^NI PRI HODI	3.710.000	2.391.002	9.838.000	4.457.347	0	0	0	0	0	0	13.548.000	6.848.349
722	Gl obi , sudski i admini strativni taksi	2.010.000	1.424.322	0	0	0	0	0	0	0	0	2.010.000	1.424.322
722149	Gl obi za storeni prekr{oci od obl asta na javna -i stota vo nadl e`nost na el s	0	2.460	0	0	0	0	0	0	0	0	0	2.460
722315	Admini strativni Taksikoi se pl a)aat za spisi te i dejstvijata kaj organi te na op{ ti nata	2.000.000	1.420.612	0	0	0	0	0	0	0	0	2.000.000	1.420.612
722316	Drugi l okalni Taksikoi	10.000	1.250	0	0	0	0	0	0	0	0	10.000	1.250
723	Taksi i nadomestoci	100.000	127.200	9.697.000	4.436.635	0	0	0	0	0	0	9.797.000	4.563.835
723011	Taksi za di pl oma i serti fikat	0	0	60.000	14.000	0	0	0	0	0	0	60.000	14.000
723012	Taksi za zapi { uvawe	0	0	60.000	0	0	0	0	0	0	0	60.000	0
723013	Taksa za i spiti	0	0	60.000	18.000	0	0	0	0	0	0	60.000	18.000
723019	Drugi obrazovni Taksikoi	0	0	880.000	0	0	0	0	0	0	0	880.000	0
723111	cel odnevna i pret{ kol ska gri ` a	0	0	6.162.000	3.260.261	0	0	0	0	0	0	6.162.000	3.260.261
723119	Drugi pomo{ ni akti vnosti vo obrazovani eto	0	0	1.225.000	310.389	0	0	0	0	0	0	1.225.000	310.389
723219	Pri hodi od proda` ba na proi zvodi i stoki	0	0	700.000	486.685	0	0	0	0	0	0	700.000	486.685
723411	^l enari ni vo insti tucii vo obl asta na kul turata	0	0	50.000	41.500	0	0	0	0	0	0	50.000	41.500
723412	Pri hodi od bil eti za kul turni mani f estacii	0	0	110.000	42.100	0	0	0	0	0	0	110.000	42.100
723911	Zakupni na od objekti	0	0	390.000	263.700	0	0	0	0	0	0	390.000	263.700
723914	Pri hodi od zakupni na na op{ tinski i mot	100.000	127.200	0	0	0	0	0	0	0	0	100.000	127.200
725	Drugi nedano-ni pri hodi	1.600.000	839.480	141.000	20.712	0	0	0	0	0	0	1.741.000	860.192
725939	Ostanati nedano-ni Pri hodi	1.000.000	234.488	141.000	20.712	0	0	0	0	0	0	1.141.000	255.200
725943	2% od napl ateni te premi i za osi guruvawe na motorni vozi l a (kasko) i osi guruvawe od odgovornost od upotreba na motorni te	600.000	604.992	0	0	0	0	0	0	0	0	600.000	604.992
73	KAPI TALNI PRI HODI	7.250.000	6.289.170	0	0	0	0	0	0	0	0	7.250.000	6.289.170
733	Proda` ba na zemji [te i nematerijalni vl o` uvawa	7.250.000	6.289.170	0	0	0	0	0	0	0	0	7.250.000	6.289.170
733111	Pri hodi od proda` ba na nei zgradeno grade` no zamji { te vo sopstvenost na republ i ka makedonija	1.100.000	1.692.080	0	0	0	0	0	0	0	0	1.100.000	1.692.080
733115	Pri hodi od zakup na zemjodel sko zemji { te vo sopstvenost na dr` avata	1.500.000	1.461.803	0	0	0	0	0	0	0	0	1.500.000	1.461.803
733118	Nadomest za detal ni geolo{ ki i stra` uvawa	100.000	0	0	0	0	0	0	0	0	0	100.000	0
733119	Nadomest za koncesii za ekspl oatacija na mi neral ni surovi ni (po osnova na prostor)	100.000	67.707	0	0	0	0	0	0	0	0	100.000	67.707
733120	Nadomest za koncesii za ekspl oatacija na mi neral ni surovi ni (po osnova na ekspl oati rana mi neral na surovi na)	1.700.000	1.203.264	0	0	0	0	0	0	0	0	1.700.000	1.203.264
733123	Nadomest za koncesii na vodi te	100.000	0	0	0	0	0	0	0	0	0	100.000	0
733131	Pri hodi od Nadomest za dol gotraen zakup i vremen zakup na grade` no zemji { te	100.000	48.800	0	0	0	0	0	0	0	0	100.000	48.800
733144	Nadomest za utvrduvanje na praven status na bespravno i zgradeni objekti	1.500.000	1.469.334	0	0	0	0	0	0	0	0	1.500.000	1.469.334
733145	Nadomest za l zdavawe na sogl asnost i odobrenie za potvrduvawe na bespraven objekt i l i oran` erija i zgraden na zemjodel sko zemji { te	50.000	24.184	0	0	0	0	0	0	0	0	50.000	24.184
733147	Nadomest za koncesii za kori stewe na voda za proi zvodstvo na el ektri -na energija	1.000.000	321.998	0	0	0	0	0	0	0	0	1.000.000	321.998
74	TRANSFERI I DONACII	234.452.626	94.123.353	0	0	242.081.207	240.426.000	25.551.951	18.217.674	0	0	502.085.784	352.767.027
741	Transferi od drugi ni voa na vl ast	234.452.626	94.123.353	0	0	242.081.207	240.426.000	0	0	0	0	476.533.833	334.549.353

741112	Transf eri od buxetot na rm	4.000.000	200.000	0	0	0	0	0	0	0	0	4.000.000	200.000
741113	Transf eri od buxeti te na f ondovi te	4.143.885	4.143.885	0	0	0	0	0	0	0	0	4.143.885	4.143.885
741114	Prenesen vi { ok na Pri hodi od prethodnata godi na	99.074.633	4.313.399	0	0	5.929.247	0	0	0	0	0	105.003.880	4.313.399
741115	Dotaci i na op{ ti nata, od Pri hodi od ddv	66.789.030	66.789.027	0	0	0	0	0	0	0	0	66.789.030	66.789.027
741119	Namenska dotaci ja na op{ ti nata za akti vnosti od po` arni karstvo	0	0	0	0	7.073.000	7.071.967	0	0	0	0	7.073.000	7.071.967
741120	Bl ok dotaci i na op{ ti nata po oddel ni nameni	0	0	0	0	229.078.960	233.354.033	0	0	0	0	229.078.960	233.354.033
741211	Kapi tal ni transf eri od drugi ni voa na vl ast	60.445.078	18.677.042	0	0	0	0	0	0	0	0	60.445.078	18.677.042
742	Donaci i od stranstvo	0	0	0	0	0	0	23.301.951	16.911.057	0	0	23.301.951	16.911.057
742111	Pri hodi od obedi neti te naci i	0	0	0	0	0	0	3.205.307	2.239.807	0	0	3.205.307	2.239.807
742113	Pri hodi od svetskata banka	0	0	0	0	0	0	587.645	582.845	0	0	587.645	582.845
742114	Pri hodi od evropskata uni ja	0	0	0	0	0	0	8.381.844	8.932.012	0	0	8.381.844	8.932.012
742119	Drugi op{ ti i tekovni donaci i	0	0	0	0	0	0	11.127.155	5.156.393	0	0	11.127.155	5.156.393
744	Tekovni donaci i	0	0	0	0	0	0	2.250.000	1.306.617	0	0	2.250.000	1.306.617
744311	Drugi tekovni donacci i	0	0	0	0	0	0	2.250.000	1.306.617	0	0	2.250.000	1.306.617

BI LANS NA RASHODI PO ZAVR{ NA SMETKA

Ni vo na: Potstavka

315.281.692 179.807.441 9.838.000 4.168.678 242.081.207 237.323.243 25.551.951 13.698.476 0 0 592.752.850 434.997.838

Kategorija Stavka Potstavka	Buxetska smetka		Samofinansi ranska smetka		Smetka na dotaci i		Smetka na donaci i		Smetka na kredi ti		VKUPNO	
	PI an	Real iz.	PI an	Real iz.	PI an	Real iz.	PI an	Real iz.	PI an	Real iz.	Buxet	Real iz.
40 PLATI I NADOMESTOCI	74.111.877	70.845.054	0	0	218.483.882	215.721.584	0	0	0	0	292.595.759	286.566.638
401 Osnovni plati	48.388.338	46.460.419	0	0	154.374.783	152.524.613	0	0	0	0	202.763.121	198.985.032
401110 Osnovni plati -funkcineri	1.150.000	1.159.713	0	0	0	0	0	0	0	0	1.150.000	1.159.713
401120 Osnovni plati -dr`avni slu`benici	42.777.479	41.106.423	0	0	4.093.826	4.463.624	0	0	0	0	46.871.305	45.570.047
401130 Osnovni plati -drugi vraboteni	0	0	0	0	138.045.237	136.103.047	0	0	0	0	138.045.237	136.103.047
401310 Personalen danok na dohod od plata	3.767.159	3.584.038	0	0	11.710.835	11.544.067	0	0	0	0	15.477.994	15.128.105
401320 Personalen danok na dohod od nadomestoci	693.700	610.245	0	0	524.885	413.875	0	0	0	0	1.218.585	1.024.120
402 Pri donesi za socijalno osiguruvawe	19.449.539	18.506.254	0	0	60.144.639	59.473.037	0	0	0	0	79.594.178	77.979.291
402110 Osnovni pri donesi za PIO	12.693.318	12.156.488	0	0	40.167.937	39.719.374	0	0	0	0	52.861.255	51.875.862
402120 Pri donesi za beneficianst`	542.020	399.894	0	0	317.499	317.463	0	0	0	0	859.519	717.357
402210 Osnovni pri donesi za zdravstvo	5.065.232	4.848.911	0	0	16.021.965	15.844.751	0	0	0	0	21.087.197	20.693.662
402220 Osnoven pri donesi za profesionalnozabotuvawe	337.801	323.310	0	0	1.070.418	1.056.340	0	0	0	0	1.408.219	1.379.650
402310 Osnovni prodonesi do Agencijata za vrabotuvawe	811.168	777.651	0	0	2.566.820	2.535.109	0	0	0	0	3.377.988	3.312.760
404 Nadomestoci	6.274.000	5.878.381	0	0	3.964.460	3.723.934	0	0	0	0	10.238.460	9.602.315
404110 Nadomest za godi{enodmor	2.374.000	2.185.659	0	0	3.964.460	3.723.934	0	0	0	0	6.338.460	5.909.593
404150 Drugi nadomestoci	3.900.000	3.692.722	0	0	0	0	0	0	0	0	3.900.000	3.692.722
41 REZERVE I NEDEFINIRANIRASHODI	800.000	305.572	0	0	0	0	0	0	0	0	800.000	305.572
412 Postojana rezerva (nepredvidivi rashodi)	600.000	305.572	0	0	0	0	0	0	0	0	600.000	305.572
412110 Postojana rezerva (nepredvidivi rashodi)	600.000	305.572	0	0	0	0	0	0	0	0	600.000	305.572
413 Tekovni rezervi (raznovidni rashodi)	200.000	0	0	0	0	0	0	0	0	0	200.000	0
413110 Tekovni rezervi (raznovidni rashodi)	200.000	0	0	0	0	0	0	0	0	0	200.000	0
42 STOKI I USLUGI	35.766.282	28.256.714	8.948.400	3.685.844	21.475.114	19.517.619	17.533.656	9.386.258	0	0	83.723.452	60.846.435
420 Patni i dnevni rashodi	810.000	461.723	225.500	79.527	16.000	11.000	2.320.078	2.002.961	0	0	3.371.578	2.555.211
420110 Patuvawe vo zemjata - hranarina (dnevni ca)	310.000	218.599	38.500	26.600	0	0	0	0	0	0	348.500	245.199
420120 Patuvawe vo zemjata - patni rashodi	10.000	0	99.500	52.927	16.000	11.000	0	0	0	0	125.500	63.927
420130 Patuvawe vo zemjata - smestuvawe	50.000	0	36.000	0	0	0	141.950	57.120	0	0	227.950	57.120
420140 Patuvawe vo zemjata - sporedni rashodi	120.000	30.000	0	0	0	0	20.974	0	0	0	140.974	30.000
420210 Patuvawe vo stranstvo - hranarina (dnevni ca)	100.000	77.634	20.500	0	0	0	152.210	40.580	0	0	272.710	118.214
420220 Patuvawe vo stranstvo - patni rashodi	50.000	0	20.500	0	0	0	250.000	0	0	0	320.500	0
420230 Patuvawe vo stranstvo - smestuvawe	170.000	135.490	10.500	0	0	0	1.690.000	1.905.261	0	0	1.870.500	2.040.751
420240 Patuvawe vo stranstvo - sporedni rashodi	0	0	0	0	0	0	64.944	0	0	0	64.944	0
421 Komunalni uslugi, greewe, komuni kacija i transport	8.200.000	6.271.881	2.183.700	132.133	11.758.729	11.465.841	258.050	183.475	0	0	22.400.479	18.053.330
421110 Elektri-na energija	3.650.000	3.127.346	288.000	0	3.592.288	3.619.126	0	0	0	0	7.530.288	6.746.472

421120	Vodovod i kanalizacija	350.000	153.001	196.000	2.360	724.250	1.203.516	0	0	0	0	1.270.250	1.358.877
421130	Subvencije	0	0	0	0	20.000	19.950	0	0	0	0	20.000	19.950
421190	Drugi komunalni taksi i usluge	0	0	7.500	0	0	0	0	0	0	0	7.500	0
421220	Drva	0	0	0	0	749.000	681.893	0	0	0	0	749.000	681.893
421240	Teleskopna	1.000.000	349.284	1.140.000	0	5.607.391	4.587.251	0	0	0	0	7.747.391	4.936.535
421290	Drugi materijali za greewe	0	0	138.200	0	200.000	191.958	0	0	0	0	338.200	191.958
421310	Pogreb	550.000	449.486	11.000	0	46.000	40.408	0	0	0	0	607.000	489.894
421320	Telefon i telefaks	400.000	354.182	7.000	238	83.700	132.570	0	0	0	0	490.700	486.990
421390	Drugi troškovi za komunicaciju	100.000	61.456	31.000	0	324.500	374.504	0	0	0	0	455.500	435.960
421410	Gori va i masla (motorni vozila)	900.000	800.000	302.000	103.860	146.300	192.103	208.700	183.475	0	0	1.557.000	1.279.438
421420	Registracija na motorni vozila	250.000	167.878	10.000	6.225	0	0	0	0	0	0	260.000	174.103
421440	Transport na ulje	1.000.000	809.248	53.000	19.450	265.300	422.562	49.350	0	0	0	1.367.650	1.251.260
423	Materijali i siten inventar	1.425.000	677.286	4.255.700	2.524.438	1.356.700	1.301.827	1.712.409	893.225	0	0	8.749.809	5.396.776
423110	Kancelarijski materijali	450.000	241.478	184.200	73.734	382.700	472.853	460.492	0	0	0	1.477.392	788.065
423120	Spisanija, vesnici i drugi izdanija za korištenje od strane na vraboteni te	100.000	26.240	76.000	16.000	86.700	31.640	0	0	0	0	262.700	73.880
423190	Drugi administrativni materijali	0	0	22.000	0	0	0	0	0	0	0	22.000	0
423210	Materijali za AOP	0	0	49.000	10.610	20.000	0	0	0	0	0	69.000	10.610
423310	Uniforme	150.000	0	94.000	59.661	0	0	306.500	0	0	0	550.500	59.661
423320	Obuvki	150.000	0	75.000	45.312	0	0	122.600	427.400	0	0	347.600	472.712
423330	Posteljnina	0	0	60.000	0	0	0	0	0	0	0	60.000	0
423410	Prehrambeni produkti i pijalice	400.000	279.798	2.560.000	1.659.995	10.000	16.494	313.472	207.631	0	0	3.283.472	2.163.918
423510	Lekovi	0	0	8.000	4.580	4.800	2.336	0	0	0	0	12.800	6.916
423590	Drugi medicinski materijali	0	0	8.000	0	0	0	0	0	0	0	8.000	0
423610	Nastavno-obrazovni pomagala	0	0	34.000	0	152.300	98.098	0	0	0	0	186.300	98.098
423620	Uslužni materijali	0	0	36.000	14.285	120.000	150.667	14.045	14.045	0	0	170.045	178.997
423710	Sredstva za održavanje na hitna	50.000	22.840	358.000	142.731	339.000	313.481	0	0	0	0	747.000	479.052
423720	Materijali za razne popravke	0	0	132.000	64.944	25.000	44.758	0	0	0	0	157.000	109.702
423810	Siten inventar	25.000	4.720	45.500	1.280	112.000	103.450	61.300	60.000	0	0	243.800	169.450
423830	Rezervni delovi	0	0	56.000	4.950	10.000	6.970	0	0	0	0	66.000	11.920
423910	Drugi materijali za specijalna namena	0	0	355.000	359.616	0	0	0	0	0	0	355.000	359.616
423990	Drugi materijali	100.000	102.210	103.000	66.740	94.200	61.080	434.000	184.149	0	0	731.200	414.179
424	Popravki i tekovno održavanje	5.276.000	4.530.069	713.000	281.321	3.456.438	1.920.712	231.836	229.110	0	0	9.677.274	6.961.212
424110	Popravki i servisi na lesnim vozilima (uključujući rezervni delovi, gumi)	906.000	954.011	60.000	31.735	0	0	231.836	229.110	0	0	1.197.836	1.214.856
424120	Popravki i servisi na tovarnim vozilima	250.000	9.998	0	0	0	0	0	0	0	0	250.000	9.998
424190	Popravki na drugim vozilima	0	0	15.700	38.163	20.000	14.050	0	0	0	0	35.700	52.213
424210	Održavanje na zgradi	1.000.000	849.165	436.500	189.303	3.250.438	1.773.230	0	0	0	0	4.686.938	2.811.698
424230	Dezinfekcija, dezinsekcija i deratizacija	250.000	108.560	38.000	7.500	150.000	92.960	0	0	0	0	438.000	209.020
424320	Održavanje na avtopatima, ulicima i patima	2.520.000	2.352.889	0	0	0	0	0	0	0	0	2.520.000	2.352.889
424420	Popravki i održavanje na softverskoj i hardverskoj opremi	350.000	255.446	38.000	1.770	21.000	10.030	0	0	0	0	409.000	267.246
424430	Popravki i održavanje na mašinama	0	0	81.500	0	11.000	10.560	0	0	0	0	92.500	10.560
424440	Popravki i održavanje na drugoj opremi	0	0	42.300	12.850	4.000	19.882	0	0	0	0	46.300	32.732
424590	Održavanje na drugim zelenim površinama	0	0	1.000	0	0	0	0	0	0	0	1.000	0
425	Dogovorni uslugi	4.384.383	3.588.318	1.170.500	527.831	4.314.247	4.247.525	6.848.100	1.901.911	0	0	16.717.230	10.265.585

425130	I znanjувawe na drug ti p na prostor	0	0	54.000	40.100	0	0	0	0	0	0	54.000	40.100
425250	Osi guruvawe na nedvi`nosti i prava	100.000	0	40.000	19.748	0	0	0	0	0	0	140.000	19.748
425260	Osi guruvawe na motorni vozi la	350.000	329.729	59.000	54.031	0	0	0	0	0	0	409.000	383.760
425290	Drugi f i nansi ski uslugi	0	0	0	0	30.000	26.418	0	0	0	0	30.000	26.418
425310	Pravni uslugi	300.000	290.560	2.000	0	2.300	4.300	0	0	0	0	304.300	294.860
425320	Sudski ve{ ta-ewa	0	0	1.000	0	0	0	0	0	0	0	1.000	0
425360	Pl a}awe na sudski taksi	50.000	0	500	0	0	0	0	0	0	0	50.500	0
425420	Pri marna zdravstvena za{ ti ta	150.000	0	143.000	106.400	0	0	0	0	0	0	293.000	106.400
425490	Drugi zdravstveni uslugi	0	0	0	0	251.000	159.100	0	0	0	0	251.000	159.100
425640	I zrobotka na prostorni i urbani sti -ki pl anovi	61.383	61.383	0	0	0	0	0	0	0	0	61.383	61.383
425740	Dopol ni tel ni akti vnosti	0	0	0	0	0	0	0	5.658	0	0	0	5.658
425750	Uslugi za vonu-i li i { ni obrazovni akti vnosti	0	0	20.000	2.200	0	0	3.719	0	0	0	23.719	2.200
425760	Prevozni uslugi vo obrazovani eto	0	0	80.000	52.047	2.297.947	2.330.166	0	0	0	0	2.377.947	2.382.213
425790	Drugi obrazovni uslugi	0	0	1.000	0	0	0	0	0	0	0	1.000	0
425920	Uslugi za kopi rawe, pe-atewe i i zdavawe	700.000	505.554	60.000	0	8.000	95.738	1.484.150	97.999	0	0	2.252.150	699.291
425970	Konsul tantski uslugi	0	0	0	0	0	0	2.257.852	360.604	0	0	2.257.852	360.604
425980	Nadzor nad odr` uvawe na i zgradbata	100.000	0	0	0	0	0	186.000	0	0	0	286.000	0
425990	Drugi dogovorni uslugi	2.573.000	2.401.092	710.000	253.305	1.725.000	1.631.803	2.916.379	1.437.650	0	0	7.924.379	5.723.850
426	Drugi tekovni rashodi	12.210.899	9.354.033	400.000	140.594	573.000	570.714	1.805.514	482.529	0	0	14.989.413	10.547.870
426120	^l enari ni vo doma{ ni organi zaci i	350.000	315.831	5.000	0	10.000	8.000	0	0	0	0	365.000	323.831
426210	Rashodi za reprezentaci ja	1.558.689	1.229.537	0	0	0	0	535.488	205.394	0	0	2.094.177	1.434.931
426310	Semi nari i konferenci i	200.000	132.719	75.000	11.248	0	2.400	0	0	0	0	275.000	146.367
426410	Objavuvawe na ogl asi	300.000	316.362	190.000	66.804	414.000	362.807	0	0	0	0	904.000	745.973
426990	Drugi operati vni rashodi	9.802.210	7.359.584	130.000	62.542	149.000	197.507	1.270.026	277.135	0	0	11.351.236	7.896.768
427	Pri vremeni vrabotuvawa	3.460.000	3.373.404	0	0	0	0	4.357.669	3.693.047	0	0	7.817.669	7.066.451
427110	Pri vremeni vrabotuvawa	3.460.000	3.373.404	0	0	0	0	4.357.669	3.693.047	0	0	7.817.669	7.066.451
45	KAMATNI PLA]AWA	880.000	718.646	0	0	0	0	0	0	0	0	880.000	718.646
452	Kamatni pl a}awa kon doma{ ni kredi tori	880.000	718.646	0	0	0	0	0	0	0	0	880.000	718.646
452210	Kamata na dr` avni zapi si	0	305.065	0	0	0	0	0	0	0	0	0	305.065
452410	Kamata na kredi ti	880.000	413.581	0	0	0	0	0	0	0	0	880.000	413.581
46	SUBVENCII I TRANSFERI	27.273.022	26.018.579	478.600	448.824	2.122.211	2.084.040	5.313.038	2.278.514	0	0	35.186.871	30.829.957
461	Subvenci i za javni pretpri jati ja	2.195.911	2.000.000	0	0	0	0	0	0	0	0	2.195.911	2.000.000
461130	Subvenci i za javni komunal ni pretpri jati ja	2.195.911	2.000.000	0	0	0	0	0	0	0	0	2.195.911	2.000.000
463	Transferi do nevl adi ni organi zaci i	2.440.000	2.266.000	0	0	0	0	0	0	0	0	2.440.000	2.266.000
463110	Transferi do zdru` eni ja na gra]ani i fondaci i	440.000	307.000	0	0	0	0	0	0	0	0	440.000	307.000
463120	Transferi do sportski kl ubovi	1.900.000	1.900.000	0	0	0	0	0	0	0	0	1.900.000	1.900.000
463160	Transferi do humani tarni organi zaci i	100.000	59.000	0	0	0	0	0	0	0	0	100.000	59.000
464	Razni transferi	22.637.111	21.752.579	478.600	448.824	2.122.211	2.084.040	5.313.038	2.278.514	0	0	30.550.960	26.563.957
464910	Pl a}awe po sudski re{ eni ja	1.500.000	1.424.045	0	0	0	0	0	0	0	0	1.500.000	1.424.045
464940	Transferi pri penzi oni rawe	0	0	0	0	530.000	639.694	0	0	0	0	530.000	639.694
464990	Drugi transferi	21.137.111	20.328.534	478.600	448.824	1.592.211	1.444.346	5.313.038	2.278.514	0	0	28.520.960	24.500.218
47	SOCI JALNI BENEFICI I	760.000	603.970	0	0	0	0	0	0	0	0	760.000	603.970
471	Soci jal ni nadomestoci	760.000	603.970	0	0	0	0	0	0	0	0	760.000	603.970
471160	Ednokratna pari -na pomo{ i pomo{ vo natura	350.000	299.970	0	0	0	0	0	0	0	0	350.000	299.970
471230	Pomo{ za novoroden-i wa	350.000	304.000	0	0	0	0	0	0	0	0	350.000	304.000

471930	Pogrebni tro{oci za li ca kori sni ci na soci jal na pomo{	60.000	0	0	0	0	0	0	0	0	0	60.000	0
48	KAPI TALNI RASHODI	172.690.511	50.105.545	411.000	34.010	0	0	2.705.257	2.033.704	0	0	175.806.768	52.173.259
480	Kupuvawe na oprema i ma{ i ni	2.900.000	679.011	289.000	22.020	0	0	2.705.257	2.033.704	0	0	5.894.257	2.734.735
480110	Kupuvawe na kancel ari ska oprema	0	0	41.000	0	0	0	0	0	0	0	41.000	0
480140	Kupuvawe na inf ormati -ka i vi deo oprema	650.000	472.894	100.000	0	0	0	1.091.600	532.800	0	0	1.841.600	1.005.694
480150	Kupuvawe na kujnska oprema	0	0	47.000	4.440	0	0	0	0	0	0	47.000	4.440
480190	Kupuvawe na druga oprema	2.250.000	206.117	71.000	17.580	0	0	1.613.657	1.500.904	0	0	3.934.657	1.724.601
480210	Kupuvawe na zemjodel ski ma{ i ni	0	0	30.000	0	0	0	0	0	0	0	30.000	0
482	Drugi grade` ni objekti	167.523.754	48.590.668	0	0	0	0	0	0	0	0	167.523.754	48.590.668
482110	Podgotvuvawe proekti vkl u-uvaj}i di zajn na ul i ci , pati { ta i avtopati	90.266	90.266	0	0	0	0	0	0	0	0	90.266	90.266
482120	I zgradba na ul i ci , pati { ta i avtopati	8.111.168	8.384.233	0	0	0	0	0	0	0	0	8.111.168	8.384.233
482130	Rekonstrukci ja na ul i ci , pati { ta i avtopati	30.142.095	10.334.601	0	0	0	0	0	0	0	0	30.142.095	10.334.601
482210	Podgotvuvawe proekti vkl u-uvaj}i di zajn na mostovi	38.384	38.384	0	0	0	0	0	0	0	0	38.384	38.384
482310	Podgotvuvawe proekti , vkl u-uvaj}i di zajn na pre-i sti tel ni stani ci i kol ektori	250.000	0	0	0	0	0	0	0	0	0	250.000	0
482320	I zgradba na pre-i sti tel ni stani ci i kol ektori	40.433.386	0	0	0	0	0	0	0	0	0	40.433.386	0
482330	Rekonstrukci ja na pre-i sti tel ni stani ci i kol ektori	28.202	28.202	0	0	0	0	0	0	0	0	28.202	28.202
482410	Podgotvuvawe proekti vkl u-uvaj}i di zajn na deponi i za otpad	850.000	621.884	0	0	0	0	0	0	0	0	850.000	621.884
482710	Podgotvuvawe proekti vkl u-uvaj}i di zajn na kapaci teti za vodosnabduvawe	786.294	0	0	0	0	0	0	0	0	0	786.294	0
482720	I zgradba na kapaci teti za vodosnabduvawe	10.017.038	7.921.088	0	0	0	0	0	0	0	0	10.017.038	7.921.088
482730	Rekonstrukci ja na kapaci teti za vodosnabduvawe	41.845.097	0	0	0	0	0	0	0	0	0	41.845.097	0
482810	Podgotvuvawe proekti vkl u-uvaj}i di zajn na kapaci teti vo energeti kata	150.000	150.000	0	0	0	0	0	0	0	0	150.000	150.000
482820	I zgradba na kapaci teti vo energeti kata	6.003.840	6.003.840	0	0	0	0	0	0	0	0	6.003.840	6.003.840
482910	Podgotvuvawe proekti vkl u-uvaj}i di zajn na drugi objekti	425.000	125.000	0	0	0	0	0	0	0	0	425.000	125.000
482920	I zgradba na drugi objekti	11.465.008	2.835.391	0	0	0	0	0	0	0	0	11.465.008	2.835.391
482930	Rekonstrukci ja na drugi objekti	16.146.207	11.999.870	0	0	0	0	0	0	0	0	16.146.207	11.999.870
482940	Nadzor nad i zgradbata	741.769	57.909	0	0	0	0	0	0	0	0	741.769	57.909
483	Kupuvawe na mebel	0	0	12.000	11.990	0	0	0	0	0	0	12.000	11.990
483110	Kupuvawe na kancel ari ski mebel	0	0	12.000	11.990	0	0	0	0	0	0	12.000	11.990
485	VI o` uvawa i nef i nansi ski sredstva	2.266.757	835.866	110.000	0	0	0	0	0	0	0	2.376.757	835.866
485230	Komputerstki sof tver	0	0	100.000	0	0	0	0	0	0	0	100.000	0
485420	Nadomest za odzemen i mot	2.266.757	835.866	0	0	0	0	0	0	0	0	2.266.757	835.866
485710	Knigi za bi bli oteki i u-ebni ci	0	0	10.000	0	0	0	0	0	0	0	10.000	0
49	OTPLATA NA GLAVNI CA	3.000.000	2.953.361	0	0	0	0	0	0	0	0	3.000.000	2.953.361
493	Otpl ata na gl avni na do drugi ni voa na vl ast	3.000.000	2.953.361	0	0	0	0	0	0	0	0	3.000.000	2.953.361
493210	Otpl ata na gl avni nata na dol goro-ni pozajmuvawa od central ni ot buxet	3.000.000	2.953.361	0	0	0	0	0	0	0	0	3.000.000	2.953.361

POSEBEN DEL NA ZAVR{ NA SMETKA

Ni vo na: Potstavka

315.281.692 179.807.441 9.838.000 4.168.678 242.081.207 237.323.243 25.551.951 13.698.476 0 0 592.752.850 434.997.838

Kategori ja Stavka Potstavka	O P I S	Buxetska smetka		Samof i nansi ra-ka smetka		Smetka na dotaci i		Smetka na donaci i		Smetka na kredi ti		VKUPNO	
		Pl an	Real iz.	Pl an	Real iz.	Pl an	Real iz.	Pl an	Real iz.	Pl an	Real iz.	Buxet	Real iz.
A00	SOVET NA OP[TI NA	4.911.000	4.261.920	0	0	0	0	0	0	0	0	4.911.000	4.261.920
40	PLATI I NADOMESTOCI	4.111.000	3.956.348	0	0	0	0	0	0	0	0	4.111.000	3.956.348
401	Osnovni pl ati	411.000	395.626	0	0	0	0	0	0	0	0	411.000	395.626
401320	Personal en danok na dohod od nadomestoci	411.000	395.626	0	0	0	0	0	0	0	0	411.000	395.626
404	Nadomestoci	3.700.000	3.560.722	0	0	0	0	0	0	0	0	3.700.000	3.560.722
404150	Drugi nadomestoci	3.700.000	3.560.722	0	0	0	0	0	0	0	0	3.700.000	3.560.722
41	REZERVI I NEDEFINIRANI RASHODI	800.000	305.572	0	0	0	0	0	0	0	0	800.000	305.572
412	Postojana rezerva (nepredvi d i vi rashodi)	600.000	305.572	0	0	0	0	0	0	0	0	600.000	305.572
412110	Postojana rezerva (nepredvi d i vi rashodi)	600.000	305.572	0	0	0	0	0	0	0	0	600.000	305.572
413	Tekovni rezervi (raznovi dni rashodi)	200.000	0	0	0	0	0	0	0	0	0	200.000	0
413110	Tekovni rezervi (raznovi dni rashodi)	200.000	0	0	0	0	0	0	0	0	0	200.000	0

POSEBEN DEL NA ZAVR{ NA SMETKA

Ni vo na: Potstavka

315.281.692 179.807.441 9.838.000 4.168.678 242.081.207 237.323.243 25.551.951 13.698.476 0 0 592.752.850 434.997.838

Kategorija Stavka Potstavka	O P I S	Buxetska smetka		Samof i nansi ra-ka smetka		Smetka na dotaci i		Smetka na donaci i		Smetka na kredi ti		VKUPNO	
		Pl an	Real iz.	Pl an	Real iz.	Pl an	Real iz.	Pl an	Real iz.	Pl an	Real iz.	Buxet	Real iz.
A10	I ZBORNI AKTI VNOSTI I REFERENDUMI	1.600.000	1.600.000	0	0	0	0	0	0	0	0	1.600.000	1.600.000
46	SUBVENCII I TRANSFERI	1.600.000	1.600.000	0	0	0	0	0	0	0	0	1.600.000	1.600.000
464	Razni transferi	1.600.000	1.600.000	0	0	0	0	0	0	0	0	1.600.000	1.600.000
464990	Druzi transferi	1.600.000	1.600.000	0	0	0	0	0	0	0	0	1.600.000	1.600.000

POSEBEN DEL NA ZAVR{ NA SMETKA

Ni vo na: Potstavka

315.281.692 179.807.441 9.838.000 4.168.678 242.081.207 237.323.243 25.551.951 13.698.476 0 0 592.752.850 434.997.838

Kategori ja Stavka Potstavka	O P I S	Buxetska smetka		Samof i nansi ra-ka smetka		Smetka na dotaci i		Smetka na donaci i		Smetka na kredi ti		VKUPNO	
		PI an	Real iz.	PI an	Real iz.	PI an	Real iz.	PI an	Real iz.	PI an	Real iz.	Buxet	Real iz.
D00	GRADONA^ALNI K	2.800.200	2.404.682	0	0	0	0	0	0	0	0	2.800.200	2.404.682
40	PLATI I NADOMESTOCI	1.835.200	1.754.294	0	0	0	0	0	0	0	0	1.835.200	1.754.294
401	Osnovni pl ati	1.267.200	1.265.454	0	0	0	0	0	0	0	0	1.267.200	1.265.454
401110	Osnovni pl ati -funkci oneri	1.150.000	1.159.713	0	0	0	0	0	0	0	0	1.150.000	1.159.713
401310	Personal en danok na dohod od pl ata	114.500	104.408	0	0	0	0	0	0	0	0	114.500	104.408
401320	Personal en danok na dohod od nadomestoci	2.700	1.333	0	0	0	0	0	0	0	0	2.700	1.333
402	Pri donesi za soci jal no osi guruvawe	494.000	464.840	0	0	0	0	0	0	0	0	494.000	464.840
402110	Osnovni pri donesi za PI O	330.000	301.928	0	0	0	0	0	0	0	0	330.000	301.928
402210	Osnovni pri donesi za zdravstvo	133.000	132.809	0	0	0	0	0	0	0	0	133.000	132.809
402220	Osnoven pri dones za prof esi onal no zabol uvawe	9.000	8.854	0	0	0	0	0	0	0	0	9.000	8.854
402310	Osnovni prodonesi do Agenci jata za vrabotuvawe	22.000	21.249	0	0	0	0	0	0	0	0	22.000	21.249
404	Nadomestoci	74.000	24.000	0	0	0	0	0	0	0	0	74.000	24.000
404110	Nadomest za godi { en odmor	24.000	24.000	0	0	0	0	0	0	0	0	24.000	24.000
404150	Drugi nadomestoci	50.000	0	0	0	0	0	0	0	0	0	50.000	0
42	STOKI I USLUGI	205.000	46.418	0	0	0	0	0	0	0	0	205.000	46.418
420	Patni i dnevni rashodi	185.000	46.418	0	0	0	0	0	0	0	0	185.000	46.418
420110	Patuvawe vo zemjata - hranari na (dnevni ca)	35.000	14.700	0	0	0	0	0	0	0	0	35.000	14.700
420130	Patuvawe vo zemjata - smestuvawe	20.000	0	0	0	0	0	0	0	0	0	20.000	0
420140	Patuvawe vo zemjata - sporedni rashodi	40.000	10.000	0	0	0	0	0	0	0	0	40.000	10.000
420210	Patuvawe vo stranstvo - hranari na (dnevni ca)	50.000	21.718	0	0	0	0	0	0	0	0	50.000	21.718
420220	Patuvawe vo stranstvo - patni rashodi	20.000	0	0	0	0	0	0	0	0	0	20.000	0
420230	Patuvawe vo stranstvo - smestuvawe	20.000	0	0	0	0	0	0	0	0	0	20.000	0
426	Drugi tekovni rashodi	20.000	0	0	0	0	0	0	0	0	0	20.000	0
426990	Drugi operati vni rashodi	20.000	0	0	0	0	0	0	0	0	0	20.000	0
47	SOCI JALNI BENEFI CI I	760.000	603.970	0	0	0	0	0	0	0	0	760.000	603.970
471	Soci jal ni nadomestoci	760.000	603.970	0	0	0	0	0	0	0	0	760.000	603.970
471160	Ednokratna pari -na pomo{ i pomo{ vo natura	350.000	299.970	0	0	0	0	0	0	0	0	350.000	299.970
471230	Pomo{ za novoroden-i wa	350.000	304.000	0	0	0	0	0	0	0	0	350.000	304.000
471930	Pogrebni tro{ oci za li ca kori sni ci na soci jal na por	60.000	0	0	0	0	0	0	0	0	0	60.000	0

POSEBEN DEL NA ZAVR{ NA SMETKA

Ni vo na: Potstavka

315.281.692 179.807.441 9.838.000 4.168.678 242.081.207 237.323.243 25.551.951 13.698.476 0 0 592.752.850 434.997.838

Kategorija Stavka Potstavka	Buxetska smetka		Samof i nansi ra-ka smetka		Smetka na dotaci i		Smetka na donaci i		Smetka na kredi ti		VKUPNO	
	PI an	Real iz.	PI an	Real iz.	PI an	Real iz.	PI an	Real iz.	PI an	Real iz.	Buxet	Real iz.
E00 OP[TI NSKA ADMI NI STRACI JA	101.706.288	94.098.144	0	0	0	0	0	0	0	0	101.706.288	94.098.144
40 PLATI I NADOMESTOCI	67.995.677	64.987.744	0	0	0	0	0	0	0	0	67.995.677	64.987.744
401 Osnovni pl ati	46.690.138	44.784.671	0	0	0	0	0	0	0	0	46.690.138	44.784.671
401120 Osnovni pl ati - dr` avni sl u` benici	42.777.479	41.106.423	0	0	0	0	0	0	0	0	42.777.479	41.106.423
401310 Personal en danok na dohod od pl ata	3.652.659	3.479.630	0	0	0	0	0	0	0	0	3.652.659	3.479.630
401320 Personal en danok na dohod od nadomestoci	260.000	198.618	0	0	0	0	0	0	0	0	260.000	198.618
402 Pri donesi za soci jal no osi guruvawe	18.955.539	18.041.414	0	0	0	0	0	0	0	0	18.955.539	18.041.414
402110 Osnovni pri donesi za PI O	12.363.318	11.854.560	0	0	0	0	0	0	0	0	12.363.318	11.854.560
402120 Pri donesi za beni f i ci ran sta`	542.020	399.894	0	0	0	0	0	0	0	0	542.020	399.894
402210 Osnovni pri donesi za zdravstvo	4.932.232	4.716.102	0	0	0	0	0	0	0	0	4.932.232	4.716.102
402220 Osnoven pri donesi za prof esi onal no zabol uvawe	328.801	314.456	0	0	0	0	0	0	0	0	328.801	314.456
402310 Osnovni prodonesi do Agenci jata za vrabotuvawe	789.168	756.402	0	0	0	0	0	0	0	0	789.168	756.402
404 Nadomestoci	2.350.000	2.161.659	0	0	0	0	0	0	0	0	2.350.000	2.161.659
404110 Nadomest za godi { en domor	2.350.000	2.161.659	0	0	0	0	0	0	0	0	2.350.000	2.161.659
42 STOKI I USLUGI	23.437.589	19.833.732	0	0	0	0	0	0	0	0	23.437.589	19.833.732
420 Patni i dnevni rashodi	600.000	415.305	0	0	0	0	0	0	0	0	600.000	415.305
420110 Patuvawe vo zemjata - hranari na (dnevni ca)	250.000	203.899	0	0	0	0	0	0	0	0	250.000	203.899
420120 Patuvawe vo zemjata - patni rashodi	10.000	0	0	0	0	0	0	0	0	0	10.000	0
420130 Patuvawe vo zemjata - smestuvawe	30.000	0	0	0	0	0	0	0	0	0	30.000	0
420140 Patuvawe vo zemjata - sporedni rashodi	80.000	20.000	0	0	0	0	0	0	0	0	80.000	20.000
420210 Patuvawe vo stranstvo - hranari na (dnevni ca)	50.000	55.916	0	0	0	0	0	0	0	0	50.000	55.916
420220 Patuvawe vo stranstvo - patni rashodi	30.000	0	0	0	0	0	0	0	0	0	30.000	0
420230 Patuvawe vo stranstvo - smestuvawe	150.000	135.490	0	0	0	0	0	0	0	0	150.000	135.490
421 Komunal ni usl ugi , greewe, komuni kaci ja i transport	7.450.000	5.793.808	0	0	0	0	0	0	0	0	7.450.000	5.793.808
421110 El ektri -na energi ja	3.200.000	2.804.254	0	0	0	0	0	0	0	0	3.200.000	2.804.254
421120 Vodovod i kanal i zaci ja	150.000	54.604	0	0	0	0	0	0	0	0	150.000	54.604
421240 Te-ni gori va	1.000.000	349.284	0	0	0	0	0	0	0	0	1.000.000	349.284
421310 Po{ ta	550.000	449.486	0	0	0	0	0	0	0	0	550.000	449.486
421320 Tel ef on i tel ef aks	350.000	314.058	0	0	0	0	0	0	0	0	350.000	314.058
421390 Drugi tro{ oci za komuni kaci ja	100.000	61.456	0	0	0	0	0	0	0	0	100.000	61.456
421410 Gori va i masi a (motorni vozi l a)	900.000	800.000	0	0	0	0	0	0	0	0	900.000	800.000
421420 Regi straci ja na motorni vozi l a	200.000	151.418	0	0	0	0	0	0	0	0	200.000	151.418
421440 Transport na l uje	1.000.000	809.248	0	0	0	0	0	0	0	0	1.000.000	809.248
423 Materijal i i si ten inventar	1.120.000	672.566	0	0	0	0	0	0	0	0	1.120.000	672.566
423110 Kancel ari ski materijal i	450.000	241.478	0	0	0	0	0	0	0	0	450.000	241.478

POSEBEN DEL NA ZAVR{ NA SMETKA

Ni vo na: Potstavka

315.281.692 179.807.441 9.838.000 4.168.678 242.081.207 237.323.243 25.551.951 13.698.476 0 0 592.752.850 434.997.838

Kategorija Stavka Potstavka	O P I S	Buxetska smetka		Samof i nansi ra-ka smetka		Smetka na dotaci i		Smetka na donaci i		Smetka na kredi ti		VKUPNO	
		PI an	Real i z.	PI an	Real i z.	PI an	Real i z.	PI an	Real i z.	PI an	Real i z.	Buxet	Real i z.
423120	Spi sani ja, vesni ci i drugi i zdani ja za kori stewe od :	100.000	26.240	0	0	0	0	0	0	0	0	100.000	26.240
423410	Prehranbeni produkti i pijal aci	400.000	279.798	0	0	0	0	0	0	0	0	400.000	279.798
423710	Sredstva za odr` uvawe na hi gi ena	50.000	22.840	0	0	0	0	0	0	0	0	50.000	22.840
423810	Si ten i inventar	20.000	0	0	0	0	0	0	0	0	0	20.000	0
423990	Drugi materijal i	100.000	102.210	0	0	0	0	0	0	0	0	100.000	102.210
424	Popravki i tekovno odr` uvawe	2.250.000	2.009.707	0	0	0	0	0	0	0	0	2.250.000	2.009.707
424110	Popravki i servi si rawe na lesni vozi l a (vkl u-uva•	900.000	899.598	0	0	0	0	0	0	0	0	900.000	899.598
424120	Popravki i servi si rawe na tovarni vozi l a	0	5.498	0	0	0	0	0	0	0	0	0	5.498
424210	Odr` uvawe na zgradi	1.000.000	849.165	0	0	0	0	0	0	0	0	1.000.000	849.165
424420	Popravki i odr` uvawe na sof tverska i hardverska c	350.000	255.446	0	0	0	0	0	0	0	0	350.000	255.446
425	Dogovorni uslugi	3.898.900	3.508.391	0	0	0	0	0	0	0	0	3.898.900	3.508.391
425250	Osi guruvawe na nedvi` nosti i prava	100.000	0	0	0	0	0	0	0	0	0	100.000	0
425260	Osi guruvawe na motorni vozi l a	300.000	329.729	0	0	0	0	0	0	0	0	300.000	329.729
425310	Pravni uslugi	300.000	290.560	0	0	0	0	0	0	0	0	300.000	290.560
425360	Pl a}awe na sudski taksi	50.000	0	0	0	0	0	0	0	0	0	50.000	0
425420	Pri marna zdravstvena za{ ti ta	150.000	0	0	0	0	0	0	0	0	0	150.000	0
425640	I zrabotka na prostorni i urbani sti -ki pl anovi	50.900	50.900	0	0	0	0	0	0	0	0	50.900	50.900
425920	Uslugi za kopi rawe, pe-atewe i i zdavawe	500.000	505.554	0	0	0	0	0	0	0	0	500.000	505.554
425990	Drugi dogovorni uslugi	2.448.000	2.331.648	0	0	0	0	0	0	0	0	2.448.000	2.331.648
426	Drugi tekovni rashodi	4.658.689	4.060.551	0	0	0	0	0	0	0	0	4.658.689	4.060.551
426120	^l enari ni vo doma{ ni organi zaci i	350.000	315.831	0	0	0	0	0	0	0	0	350.000	315.831
426210	Rashodi za reprezentaci ja	1.558.689	1.229.537	0	0	0	0	0	0	0	0	1.558.689	1.229.537
426310	Semi nari i konferenci i	200.000	132.719	0	0	0	0	0	0	0	0	200.000	132.719
426410	Objavuvawe na ogl asi	300.000	316.362	0	0	0	0	0	0	0	0	300.000	316.362
426990	Drugi operati vni rashodi	2.250.000	2.066.102	0	0	0	0	0	0	0	0	2.250.000	2.066.102
427	Pri vremeni vrabotuvawa	3.460.000	3.373.404	0	0	0	0	0	0	0	0	3.460.000	3.373.404
427110	Pri vremeni vrabotuvawa	3.460.000	3.373.404	0	0	0	0	0	0	0	0	3.460.000	3.373.404
45	KAMATNI PLA]AWA	880.000	718.646	0	0	0	0	0	0	0	0	880.000	718.646
452	Kamatni pl a}awa kon doma{ ni kredi tori	880.000	718.646	0	0	0	0	0	0	0	0	880.000	718.646
452210	Kamata na dr` avni zapi si	0	305.065	0	0	0	0	0	0	0	0	0	305.065
452410	Kamata na kredi ti	880.000	413.581	0	0	0	0	0	0	0	0	880.000	413.581
46	SUBVENCII I TRANSFERI	6.393.022	5.604.661	0	0	0	0	0	0	0	0	6.393.022	5.604.661
461	Subvenci i za javni pretpri jati ja	2.195.911	2.000.000	0	0	0	0	0	0	0	0	2.195.911	2.000.000
461130	Subvenci i za javni komunal ni pretpri jati ja	2.195.911	2.000.000	0	0	0	0	0	0	0	0	2.195.911	2.000.000
463	Transf eri do nevl adi ni organi zaci i	200.000	91.000	0	0	0	0	0	0	0	0	200.000	91.000

POSEBEN DEL NA ZAVR{ NA SMETKA

Ni vo na: Potstavka

315.281.692 179.807.441 9.838.000 4.168.678 242.081.207 237.323.243 25.551.951 13.698.476 0 0 592.752.850 434.997.838

Kategori ja Stavka Potstavka	O P I S	Buxetska smetka		Samof i nansi ra-ka smetka		Smetka na dotaci i		Smetka na donaci i		Smetka na kredi ti		VKUPNO	
		Pl an	Real iz.	Pl an	Real iz.	Pl an	Real iz.	Pl an	Real iz.	Pl an	Real iz.	Buxet	Real iz.
463110	Transferi do zdru` eni ja na grajani i fondaci i	100.000	32.000	0	0	0	0	0	0	0	0	100.000	32.000
463160	Transferi do humani tarni organi zaci i	100.000	59.000	0	0	0	0	0	0	0	0	100.000	59.000
464	Razni transferi	3.997.111	3.513.661	0	0	0	0	0	0	0	0	3.997.111	3.513.661
464910	Pla}awe po sudski re{ eni ja	1.500.000	1.424.045	0	0	0	0	0	0	0	0	1.500.000	1.424.045
464990	Drugi transferi	2.497.111	2.089.616	0	0	0	0	0	0	0	0	2.497.111	2.089.616
49	OTPLATA NA GLAVNI CA	3.000.000	2.953.361	0	0	0	0	0	0	0	0	3.000.000	2.953.361
493	Otpl ata na gl avni na do drugi ni voa na vl ast	3.000.000	2.953.361	0	0	0	0	0	0	0	0	3.000.000	2.953.361
493210	Otpl ata na gl avni nata na dol goro-ni pozajmuvawa oc	3.000.000	2.953.361	0	0	0	0	0	0	0	0	3.000.000	2.953.361

POSEBEN DEL NA ZAVR{ NA SMETKA

Ni vo na: Potstavka

315.281.692 179.807.441 9.838.000 4.168.678 242.081.207 237.323.243 25.551.951 13.698.476 0 0 592.752.850 434.997.838

Kategorija Stavka Potstavka	Buxetska smetka		Samof i nansi ra-ka smetka		Smetka na dotaci i		Smetka na donaci i		Smetka na kredi ti		VKUPNO	
	Pl an	Real iz.	Pl an	Real iz.	Pl an	Real iz.	Pl an	Real iz.	Pl an	Real iz.	Buxet	Real iz.
EA0 KAPI TALNI TRO[OCI NA OP[TI NA	900.000	679.011	0	0	0	0	0	0	0	0	900.000	679.011
48 KAPI TALNI RASHODI	900.000	679.011	0	0	0	0	0	0	0	0	900.000	679.011
480 Kupuvawe na oprema i ma{ i ni	900.000	679.011	0	0	0	0	0	0	0	0	900.000	679.011
480140 Kupuvawe na i n[ormati -ka i vi deo oprema	650.000	472.894	0	0	0	0	0	0	0	0	650.000	472.894
480190 Kupuvawe na druga oprema	250.000	206.117	0	0	0	0	0	0	0	0	250.000	206.117

POSEBEN DEL NA ZAVR{ NA SMETKA

Ni vo na: Potstavka

315.281.692 179.807.441 9.838.000 4.168.678 242.081.207 237.323.243 25.551.951 13.698.476 0 0 592.752.850 434.997.838

Kategorija Stavka Potstavka	O P I S	Buxetska smetka		Samof i nansi ra-ka smetka		Smetka na dotaci i		Smetka na donaci i		Smetka na kredi ti		VKUPNO	
		Pl an	Real iz.	Pl an	Real iz.	Pl an	Real iz.	Pl an	Real iz.	Pl an	Real iz.	Buxet	Real iz.
F10	URBANI STI ^KO PLANI RAWE	490.483	467.151	0	0	0	0	0	0	0	0	490.483	467.151
40	PLATI I NADOMESTOCI	170.000	146.668	0	0	0	0	0	0	0	0	170.000	146.668
401	Osnovni pl ati	20.000	14.668	0	0	0	0	0	0	0	0	20.000	14.668
401320	Personal en danok na dohod od nadomestoci	20.000	14.668	0	0	0	0	0	0	0	0	20.000	14.668
404	Nadomestoci	150.000	132.000	0	0	0	0	0	0	0	0	150.000	132.000
404150	Drugi nadomestoci	150.000	132.000	0	0	0	0	0	0	0	0	150.000	132.000
42	STOKI I USLUGI	320.483	320.483	0	0	0	0	0	0	0	0	320.483	320.483
425	Dogovorni uslugi	10.483	10.483	0	0	0	0	0	0	0	0	10.483	10.483
425640	I zrobotka na prostorni i urbani sti -ki pl anovi	10.483	10.483	0	0	0	0	0	0	0	0	10.483	10.483
426	Drugi tekovni rashodi	310.000	310.000	0	0	0	0	0	0	0	0	310.000	310.000
426990	Drugi operativni rashodi	310.000	310.000	0	0	0	0	0	0	0	0	310.000	310.000

POSEBEN DEL NA ZAVR{ NA SMETKA

Ni vo na: Potstavka

315.281.692 179.807.441 9.838.000 4.168.678 242.081.207 237.323.243 25.551.951 13.698.476 0 0 592.752.850 434.997.838

Kategorija Stavka Potstavka	O P I S	Buxetska smetka		Samof i nansi ra-ka smetka		Smetka na dotaci i		Smetka na donaci i		Smetka na kredi ti		VKUPNO	
		Pl an	Real iz.	Pl an	Real iz.	Pl an	Real iz.	Pl an	Real iz.	Pl an	Real iz.	Buxet	Real iz.
F20	UREDUVAVE NA GRADE@NO ZEMJI [TE	1.100.000	928.153	0	0	0	0	0	0	0	0	1.100.000	928.153
42	STOKI I USLUGI	1.100.000	928.153	0	0	0	0	0	0	0	0	1.100.000	928.153
424	Popravki i tekovno odr` uvawe	1.000.000	928.153	0	0	0	0	0	0	0	0	1.000.000	928.153
424320	Odr` uvawe na avtopati , ul i ci i pati { ta	1.000.000	928.153	0	0	0	0	0	0	0	0	1.000.000	928.153
425	Dogovorni uslugi	100.000	0	0	0	0	0	0	0	0	0	100.000	0
425980	Nadzor nad odr` uvawe na i zgradbata	100.000	0	0	0	0	0	0	0	0	0	100.000	0

POSEBEN DEL NA ZAVR{ NA SMETKA

Ni vo na: Potstavka

315.281.692 179.807.441 9.838.000 4.168.678 242.081.207 237.323.243 25.551.951 13.698.476 0 0 592.752.850 434.997.838

Kategorija Stavka Potstavka	O P I S	Buxetska smetka		Samof i nansi ra-ka smetka		Smetka na dotaci i		Smetka na donaci i		Smetka na kredi ti		VKUPNO	
		PI an	Real iz.	PI an	Real iz.	PI an	Real iz.	PI an	Real iz.	PI an	Real iz.	Buxet	Real iz.
FA0	UREDUVAVE NA GRADE@NO ZEMJI [TE (KAPI TALNI TRO	7.220.681	13.983.322	0	0	0	0	0	0	0	0	7.220.681	13.983.322
48	KAPI TALNI RASHODI	7.220.681	13.983.322	0	0	0	0	0	0	0	0	7.220.681	13.983.322
482	Drugi grade`ni objekti	4.953.924	13.147.456	0	0	0	0	0	0	0	0	4.953.924	13.147.456
482110	Podgotvuvawe proekti vkl u-uvaj}i di zajn na ul i ci , p	90.266	90.266	0	0	0	0	0	0	0	0	90.266	90.266
482120	I zgradba na ul i ci , pati { ta i avtopati	1.200.000	775.437	0	0	0	0	0	0	0	0	1.200.000	775.437
482910	Podgotvuvawe proekti vkl u-uvaj}i di zajn na drugi ob	125.000	125.000	0	0	0	0	0	0	0	0	125.000	125.000
482920	I zgradba na drugi objekti	152.883	156.883	0	0	0	0	0	0	0	0	152.883	156.883
482930	Rekonstrukci ja na drugi objekti	3.385.775	11.999.870	0	0	0	0	0	0	0	0	3.385.775	11.999.870
485	VI o` uvawa i nef i nansi ski sredstva	2.266.757	835.866	0	0	0	0	0	0	0	0	2.266.757	835.866
485420	Nadomest za odzemen i mot	2.266.757	835.866	0	0	0	0	0	0	0	0	2.266.757	835.866

POSEBEN DEL NA ZAVR{ NA SMETKA

Ni vo na: Potstavka

315.281.692 179.807.441 9.838.000 4.168.678 242.081.207 237.323.243 25.551.951 13.698.476 0 0 592.752.850 434.997.838

Kategorija Stavka Potstavka	O P I S	Buxetska smetka		Samof i nansi ra-ka smetka		Smetka na dotaci i		Smetka na donaci i		Smetka na kredi ti		VKUPNO	
		Pl an	Real iz.	Pl an	Real iz.	Pl an	Real iz.	Pl an	Real iz.	Pl an	Real iz.	Buxet	Real iz.
FAA UREDUVAWE NA GRADE@NO ZEMJI { TE-PE{ A^KA PATEKA		812.125	792.623	0	0	0	0	0	0	0	0	812.125	792.623
48 KAPI TALNI RASHODI		812.125	792.623	0	0	0	0	0	0	0	0	812.125	792.623
482 Drugi grade`ni objekti		812.125	792.623	0	0	0	0	0	0	0	0	812.125	792.623
482920 Izgradba na drugi objekti		812.125	792.623	0	0	0	0	0	0	0	0	812.125	792.623

POSEBEN DEL NA ZAVR{ NA SMETKA

Ni vo na: Potstavka

315.281.692 179.807.441 9.838.000 4.168.678 242.081.207 237.323.243 25.551.951 13.698.476 0 0 592.752.850 434.997.838

Kategorija Stavka Potstavka	O P I S	Buxetska smetka		Samofinansi raka smetka		Smetka na dotaci i		Smetka na donaci i		Smetka na kredi ti		VKUPNO	
		Pl an	Real iz.	Pl an	Real iz.	Pl an	Real iz.	Pl an	Real iz.	Pl an	Real iz.	Buxet	Real iz.
FAB	Rekonstrukcija na plo[tad Car Samoi l	11.260.432	0	0	0	0	0	0	0	0	0	11.260.432	0
48	KAPITALNI RASHODI	11.260.432	0	0	0	0	0	0	0	0	0	11.260.432	0
482	Drugi grade[ni objekti	11.260.432	0	0	0	0	0	0	0	0	0	11.260.432	0
482930	Rekonstrukcija na drugi objekti	11.260.432	0	0	0	0	0	0	0	0	0	11.260.432	0

POSEBEN DEL NA ZAVR{ NA SMETKA

Ni vo na: Potstavka

315.281.692 179.807.441 9.838.000 4.168.678 242.081.207 237.323.243 25.551.951 13.698.476 0 0 592.752.850 434.997.838

Kategorija Stavka Potstavka	O P I S	Buxetska smetka		Samof i nansi ra-ka smetka		Smetka na dotaci i		Smetka na donaci i		Smetka na kredi ti		VKUPNO	
		Pl an	Real iz.	Pl an	Real iz.	Pl an	Real iz.	Pl an	Real iz.	Pl an	Real iz.	Buxet	Real iz.
FD0	UREDUVAWE NA PROSTOR VO RURALNI PODRA^JA (KAPI	0	0	0	0	0	0	1.740.000	958.003	0	0	1.740.000	958.003
46	SUBVENCII I TRANSFERI	0	0	0	0	0	0	1.740.000	958.003	0	0	1.740.000	958.003
464	Razni transferi	0	0	0	0	0	0	1.740.000	958.003	0	0	1.740.000	958.003
464990	Druji transferi	0	0	0	0	0	0	1.740.000	958.003	0	0	1.740.000	958.003

POSEBEN DEL NA ZAVR{ NA SMETKA

Ni vo na: Potstavka

315.281.692 179.807.441 9.838.000 4.168.678 242.081.207 237.323.243 25.551.951 13.698.476 0 0 592.752.850 434.997.838

Kategorija Stavka Potstavka	O P I S	Buxetska smetka		Samof i nansi ra-ka smetka		Smetka na dotaci i		Smetka na donaci i		Smetka na kredi ti		VKUPNO	
		Pl an	Real iz.	Pl an	Real iz.	Pl an	Real iz.	Pl an	Real iz.	Pl an	Real iz.	Buxet	Real iz.
FDA UREDUVAWE NA PROSTOR VO RURALNI PODRAJA-REKON		4.462.679	4.462.679	0	0	0	0	0	0	0	0	4.462.679	4.462.679
48 KAPITALNI RASHODI		4.462.679	4.462.679	0	0	0	0	0	0	0	0	4.462.679	4.462.679
482 Drugi grade`ni objekti		4.462.679	4.462.679	0	0	0	0	0	0	0	0	4.462.679	4.462.679
482130 Rekonstrukcija na ul i ci , pati { ta i avtopati		4.462.679	4.462.679	0	0	0	0	0	0	0	0	4.462.679	4.462.679

POSEBEN DEL NA ZAVR{ NA SMETKA

Ni vo na: Potstavka

315.281.692 179.807.441 9.838.000 4.168.678 242.081.207 237.323.243 25.551.951 13.698.476 0 0 592.752.850 434.997.838

Kategorija Stavka Potstavka	Buxetska smetka		Samof i nansi ra-ka smetka		Smetka na dotaci i		Smetka na donaci i		Smetka na kredi ti		VKUPNO	
	PI an	Real iz.	PI an	Real iz.	PI an	Real iz.	PI an	Real iz.	PI an	Real iz.	Buxet	Real iz.
G10 PODDR[KA NA LOKALNI OT EKONOMSKI RAZVOJ	1.332.210	1.332.210	0	0	0	0	4.477.204	2.026.489	0	0	5.809.414	3.358.699
42 STOKI I USLUGI	1.332.210	1.332.210	0	0	0	0	3.688.812	1.794.980	0	0	5.021.022	3.127.190
421 Komunal ni usl ugi , greewe, komuni kaci ja i transport	0	0	0	0	0	0	43.400	0	0	0	43.400	0
421410 Gori va i masl a (motorni vozi l a)	0	0	0	0	0	0	24.800	0	0	0	24.800	0
421440 Transport na l uje	0	0	0	0	0	0	18.600	0	0	0	18.600	0
423 Materij al i i si ten inventar	0	0	0	0	0	0	747.472	391.780	0	0	747.472	391.780
423410 Prehranbeni produkti i pijal aci	0	0	0	0	0	0	313.472	207.631	0	0	313.472	207.631
423990 Drugi materij al i	0	0	0	0	0	0	434.000	184.149	0	0	434.000	184.149
425 Dogovorni usl ugi	0	0	0	0	0	0	2.897.940	1.403.200	0	0	2.897.940	1.403.200
425970 Konsul tantski usl ugi	0	0	0	0	0	0	774.752	275.604	0	0	774.752	275.604
425990 Drugi dogovorni usl ugi	0	0	0	0	0	0	2.123.188	1.127.596	0	0	2.123.188	1.127.596
426 Drugi tekovni rashodi	1.332.210	1.332.210	0	0	0	0	0	0	0	0	1.332.210	1.332.210
426990 Drugi operati vni rashodi	1.332.210	1.332.210	0	0	0	0	0	0	0	0	1.332.210	1.332.210
46 SUBVENCII I TRANSFERI	0	0	0	0	0	0	788.392	231.509	0	0	788.392	231.509
464 Razni transferi	0	0	0	0	0	0	788.392	231.509	0	0	788.392	231.509
464990 Drugi transferi	0	0	0	0	0	0	788.392	231.509	0	0	788.392	231.509

POSEBEN DEL NA ZAVR{ NA SMETKA

Ni vo na: Potstavka

315.281.692 179.807.441 9.838.000 4.168.678 242.081.207 237.323.243 25.551.951 13.698.476 0 0 592.752.850 434.997.838

Kategori ja Stavka Potstavka	Buxetska smetka		Samof i nansi ra-ka smetka		Smetka na dotaci i		Smetka na donaci i		Smetka na kredi ti		VKUPNO	
	Pl an	Real iz.	Pl an	Real iz.	Pl an	Real iz.	Pl an	Real iz.	Pl an	Real iz.	Buxet	Real iz.
G20 POTTI KNUVAWE NA RAZVOJOT NA TURI ZMOT	100.000	0	0	0	0	0	0	0	0	0	100.000	0
42 STOKI I USLUGI	100.000	0	0	0	0	0	0	0	0	0	100.000	0
425 Dogovorni usl ugi	100.000	0	0	0	0	0	0	0	0	0	100.000	0
425920 Usl ugi za kopi rawe, pe-atewe i i zdavawe	100.000	0	0	0	0	0	0	0	0	0	100.000	0

POSEBEN DEL NA ZAVR{ NA SMETKA

Ni vo na: Potstavka

315.281.692 179.807.441 9.838.000 4.168.678 242.081.207 237.323.243 25.551.951 13.698.476 0 0 592.752.850 434.997.838

Kategorija Stavka Potstavka	O P I S	Buxetska smetka		Samof i nansi ra-ka smetka		Smetka na dotaci i		Smetka na donaci i		Smetka na kredi ti		VKUPNO	
		Pl an	Real iz.	Pl an	Real iz.	Pl an	Real iz.	Pl an	Real iz.	Pl an	Real iz.	Buxet	Real iz.
GD0	PROEKTI ZA ENERGETSKA EFI KASNOST	150.000	150.000	0	0	0	0	1.172.636	126.502	0	0	1.322.636	276.502
46	SUBVENCII I TRANSFERI	0	0	0	0	0	0	1.172.636	126.502	0	0	1.172.636	126.502
464	Razni transferi	0	0	0	0	0	0	1.172.636	126.502	0	0	1.172.636	126.502
464990	Druzi transferi	0	0	0	0	0	0	1.172.636	126.502	0	0	1.172.636	126.502
48	KAPITALNI RASHODI	150.000	150.000	0	0	0	0	0	0	0	0	150.000	150.000
482	Druzi grade`ni objekti	150.000	150.000	0	0	0	0	0	0	0	0	150.000	150.000
482810	Podgotvuvawe projekti vkl u-uvaj}i di zajn na kapaci t	150.000	150.000	0	0	0	0	0	0	0	0	150.000	150.000

POSEBEN DEL NA ZAVR{ NA SMETKA

Ni vo na: Potstavka

315.281.692 179.807.441 9.838.000 4.168.678 242.081.207 237.323.243 25.551.951 13.698.476 0 0 592.752.850 434.997.838

Kategorija Stavka Potstavka	O P I S	Buxetska smetka		Samof i nansi ra-ka smetka		Smetka na dotaci i		Smetka na donaci i		Smetka na kredi ti		VKUPNO	
		Pl an	Real iz.	Pl an	Real iz.	Pl an	Real iz.	Pl an	Real iz.	Pl an	Real iz.	Buxet	Real iz.
J30	JAVNO OSVETLUVAWE	12.700.000	12.633.395	0	0	0	0	0	0	0	0	12.700.000	12.633.395
46	SUBVENCII I TRANSFERI	12.700.000	12.633.395	0	0	0	0	0	0	0	0	12.700.000	12.633.395
464	Razni transferi	12.700.000	12.633.395	0	0	0	0	0	0	0	0	12.700.000	12.633.395
464990	Druqi transferi	12.700.000	12.633.395	0	0	0	0	0	0	0	0	12.700.000	12.633.395

POSEBEN DEL NA ZAVR{ NA SMETKA

Ni vo na: Potstavka

315.281.692 179.807.441 9.838.000 4.168.678 242.081.207 237.323.243 25.551.951 13.698.476 0 0 592.752.850 434.997.838

Kategorija Stavka Potstavka	O P I S	Buxetska smetka		Samofinansi raka smetka		Smetka na dotaci i		Smetka na donaci i		Smetka na kredi ti		VKUPNO	
		Pl an	Real iz.	Pl an	Real iz.	Pl an	Real iz.	Pl an	Real iz.	Pl an	Real iz.	Buxet	Real iz.
J40	JAVNA ^I STOTA	1.750.000	1.642.620	0	0	0	0	0	0	0	0	1.750.000	1.642.620
42	STOKI I USLUGI	1.750.000	1.642.620	0	0	0	0	0	0	0	0	1.750.000	1.642.620
424	Popravki i tekovno odr` uvawe	200.000	108.620	0	0	0	0	0	0	0	0	200.000	108.620
424320	Odr` uvawe na avtopati , ul ici i pati { ta	200.000	108.620	0	0	0	0	0	0	0	0	200.000	108.620
426	Drugi tekovni rashodi	1.550.000	1.534.000	0	0	0	0	0	0	0	0	1.550.000	1.534.000
426990	Drugi operativni rashodi	1.550.000	1.534.000	0	0	0	0	0	0	0	0	1.550.000	1.534.000

POSEBEN DEL NA ZAVR{ NA SMETKA

Ni vo na: Potstavka

315.281.692 179.807.441 9.838.000 4.168.678 242.081.207 237.323.243 25.551.951 13.698.476 0 0 592.752.850 434.997.838

Kategorija Stavka Potstavka	O P I S	Buxetska smetka		Samof i nansi ra-ka smetka		Smetka na dotaci i		Smetka na donaci i		Smetka na kredi ti		VKUPNO	
		Pl an	Real iz.	Pl an	Real iz.	Pl an	Real iz.	Pl an	Real iz.	Pl an	Real iz.	Buxet	Real iz.
J60	ODR@UVAWE I ZA[TI TA NA LOKALNI PATI [TA, ULI CI	1.320.000	1.316.116	0	0	0	0	0	0	0	0	1.320.000	1.316.116
42	STOKI I USLUGI	1.320.000	1.316.116	0	0	0	0	0	0	0	0	1.320.000	1.316.116
424	Popravki i tekovno odr` uvawe	1.320.000	1.316.116	0	0	0	0	0	0	0	0	1.320.000	1.316.116
424320	Odr` uvawe na avtopati , ul i ci i pati { ta	1.320.000	1.316.116	0	0	0	0	0	0	0	0	1.320.000	1.316.116

POSEBEN DEL NA ZAVR{ NA SMETKA

Ni vo na: Potstavka

315.281.692 179.807.441 9.838.000 4.168.678 242.081.207 237.323.243 25.551.951 13.698.476 0 0 592.752.850 434.997.838

Kategorija Stavka Potstavka	O P I S	Buxetska smetka		Samof i nansi ra-ka smetka		Smetka na dotaci i		Smetka na donaci i		Smetka na kredi ti		VKUPNO	
		Pl an	Real iz.	Pl an	Real iz.	Pl an	Real iz.	Pl an	Real iz.	Pl an	Real iz.	Buxet	Real iz.
J80	DRUGI KOMUNALNI USLUGI	850.000	682.985	0	0	0	0	0	0	0	0	850.000	682.985
42	STOKI I USLUGI	850.000	682.985	0	0	0	0	0	0	0	0	850.000	682.985
424	Popravki i tekovno odr` uvawe	250.000	108.560	0	0	0	0	0	0	0	0	250.000	108.560
424230	Dezi n` ekcija, dezi nsekcija i derati zacija	250.000	108.560	0	0	0	0	0	0	0	0	250.000	108.560
426	Drugi tekovni rashodi	600.000	574.425	0	0	0	0	0	0	0	0	600.000	574.425
426990	Drugi operativni rashodi	600.000	574.425	0	0	0	0	0	0	0	0	600.000	574.425

POSEBEN DEL NA ZAVR{ NA SMETKA

Ni vo na: Potstavka

315.281.692 179.807.441 9.838.000 4.168.678 242.081.207 237.323.243 25.551.951 13.698.476 0 0 592.752.850 434.997.838

Kategorija Stavka Potstavka	O P I S	Buxetska smetka		Samof i nansi ra-ka smetka		Smetka na dotaci i		Smetka na donaci i		Smetka na kredi ti		VKUPNO	
		Pl an	Real iz.	Pl an	Real iz.	Pl an	Real iz.	Pl an	Real iz.	Pl an	Real iz.	Buxet	Real iz.
JA0	I ZGRADBA NA JAVNO OSVETLUVAWE	6.003.840	6.003.840	0	0	0	0	0	0	0	0	6.003.840	6.003.840
48	KAPI TALNI RASHODI	6.003.840	6.003.840	0	0	0	0	0	0	0	0	6.003.840	6.003.840
482	Drugi grade` ni objekti	6.003.840	6.003.840	0	0	0	0	0	0	0	0	6.003.840	6.003.840
482820	I zgradba na kapaciteti vo energetiki kata	6.003.840	6.003.840	0	0	0	0	0	0	0	0	6.003.840	6.003.840

POSEBEN DEL NA ZAVR{ NA SMETKA

Ni vo na: Potstavka

315.281.692 179.807.441 9.838.000 4.168.678 242.081.207 237.323.243 25.551.951 13.698.476 0 0 592.752.850 434.997.838

Kategorija Stavka Potstavka	O P I S	Buxetska smetka		Samof i nansi ra-ka smetka		Smetka na dotaci i		Smetka na donaci i		Smetka na kredi ti		VKUPNO	
		Pl an	Real iz.	Pl an	Real iz.	Pl an	Real iz.	Pl an	Real iz.	Pl an	Real iz.	Buxet	Real iz.
JD0	I ZGRADBA I REKONSTRUKCI JA NA LOKALNI PATI [TA I	8.989.479	8.927.306	0	0	0	0	0	0	0	0	8.989.479	8.927.306
48	KAPI TALNI RASHODI	8.989.479	8.927.306	0	0	0	0	0	0	0	0	8.989.479	8.927.306
482	Drugi grade` ni objekti	8.989.479	8.927.306	0	0	0	0	0	0	0	0	8.989.479	8.927.306
482120	I zgradba na ul i ci , pati { ta i avtopati	6.911.168	7.608.796	0	0	0	0	0	0	0	0	6.911.168	7.608.796
482130	Rekonstrukci ja na ul i ci , pati { ta i avtopati	2.078.311	1.318.510	0	0	0	0	0	0	0	0	2.078.311	1.318.510

POSEBEN DEL NA ZAVR{ NA SMETKA

Ni vo na: Potstavka

315.281.692 179.807.441 9.838.000 4.168.678 242.081.207 237.323.243 25.551.951 13.698.476 0 0 592.752.850 434.997.838

Kategorija Stavka Potstavka	O P I S	Buxetska smetka		Samof i nansi ra-ka smetka		Smetka na dotaci i		Smetka na donaci i		Smetka na kredi ti		VKUPNO	
		Pl an	Real iz.	Pl an	Real iz.	Pl an	Real iz.	Pl an	Real iz.	Pl an	Real iz.	Buxet	Real iz.
JDA I ZGRADBA I REKONSTRUKCI JA NA LOKALNI PATI [TA I		10.342.315	2.067.591	0	0	0	0	0	0	0	0	10.342.315	2.067.591
48 KAPITALNI RASHODI		10.342.315	2.067.591	0	0	0	0	0	0	0	0	10.342.315	2.067.591
482 Drugi grade` ni objekti		10.342.315	2.067.591	0	0	0	0	0	0	0	0	10.342.315	2.067.591
482130 Rekonstrukcija na ul i ci , pati { ta i avtopati		10.342.315	2.067.591	0	0	0	0	0	0	0	0	10.342.315	2.067.591

POSEBEN DEL NA ZAVR{ NA SMETKA

Ni vo na: Potstavka

315.281.692 179.807.441 9.838.000 4.168.678 242.081.207 237.323.243 25.551.951 13.698.476 0 0 592.752.850 434.997.838

Kategorija Stavka Potstavka	O P I S	Buxetska smetka		Samof i nansi ra-ka smetka		Smetka na dotaci i		Smetka na donaci i		Smetka na kredi ti		VKUPNO	
		Pl an	Real iz.	Pl an	Real iz.	Pl an	Real iz.	Pl an	Real iz.	Pl an	Real iz.	Buxet	Real iz.
JDB I ZGRADBA I REKONSTRUKCI JA NA LOKALNI PATI { TA I		7.005.859	2.485.821	0	0	0	0	0	0	0	0	7.005.859	2.485.821
48 KAPITALNI RASHODI		7.005.859	2.485.821	0	0	0	0	0	0	0	0	7.005.859	2.485.821
482 Drugi grade` ni objekti		7.005.859	2.485.821	0	0	0	0	0	0	0	0	7.005.859	2.485.821
482130 Rekonstrukcija na ul i ci , pati { ta i avtopati		7.005.859	2.485.821	0	0	0	0	0	0	0	0	7.005.859	2.485.821

POSEBEN DEL NA ZAVR{ NA SMETKA

Ni vo na: Potstavka

315.281.692 179.807.441 9.838.000 4.168.678 242.081.207 237.323.243 25.551.951 13.698.476 0 0 592.752.850 434.997.838

Kategorija Stavka Potstavka	O P I S	Buxetska smetka		Samof i nansi ra-ka smetka		Smetka na dotaci i		Smetka na donaci i		Smetka na kredi ti		VKUPNO	
		Pl an	Real iz.	Pl an	Real iz.	Pl an	Real iz.	Pl an	Real iz.	Pl an	Real iz.	Buxet	Real iz.
JDC	Rekonstrukci ja na l okal en pat od most na Gol ema Reka do gr	2.759.156	0	0	0	0	0	0	0	0	0	2.759.156	0
48	KAPI TALNI RASHODI	2.759.156	0	0	0	0	0	0	0	0	0	2.759.156	0
482	Drugi grade` ni objekti	2.759.156	0	0	0	0	0	0	0	0	0	2.759.156	0
482130	Rekonstrukci ja na ul i ci , pati { ta i avtopati	2.759.156	0	0	0	0	0	0	0	0	0	2.759.156	0

POSEBEN DEL NA ZAVR{ NA SMETKA

Ni vo na: Potstavka

315.281.692 179.807.441 9.838.000 4.168.678 242.081.207 237.323.243 25.551.951 13.698.476 0 0 592.752.850 434.997.838

Kategorija Stavka Potstavka	O P I S	Buxetska smetka		Samof i nansi ra-ka smetka		Smetka na dotaci i		Smetka na donaci i		Smetka na kredi ti		VKUPNO	
		Pl an	Real iz.	Pl an	Real iz.	Pl an	Real iz.	Pl an	Real iz.	Pl an	Real iz.	Buxet	Real iz.
JDD	Rekonstrukci ja na pri stapni ul i ci od ul .Josi f .Josi f ovski	276.694	0	0	0	0	0	0	0	0	0	276.694	0
48	KAPI TALNI RASHODI	276.694	0	0	0	0	0	0	0	0	0	276.694	0
482	Drugi grade` ni objekti	276.694	0	0	0	0	0	0	0	0	0	276.694	0
482130	Rekonstrukci ja na ul i ci , pati { ta i avtopati	276.694	0	0	0	0	0	0	0	0	0	276.694	0

POSEBEN DEL NA ZAVR{ NA SMETKA

Ni vo na: Potstavka

315.281.692 179.807.441 9.838.000 4.168.678 242.081.207 237.323.243 25.551.951 13.698.476 0 0 592.752.850 434.997.838

Kategorija Stavka Potstavka	O P I S	Buxetska smetka		Samof i nansi ra-ka smetka		Smetka na dotaci i		Smetka na donaci i		Smetka na kredi ti		VKUPNO	
		Pl an	Real iz.	Pl an	Real iz.	Pl an	Real iz.	Pl an	Real iz.	Pl an	Real iz.	Buxet	Real iz.
JDF	Rekonstrukci ja na del od servi sni ul i ci I vo Lol a Ri bar	1.387.070	0	0	0	0	0	0	0	0	0	1.387.070	0
48	KAPI TALNI RASHODI	1.387.070	0	0	0	0	0	0	0	0	0	1.387.070	0
482	Drugi grade` ni objekti	1.387.070	0	0	0	0	0	0	0	0	0	1.387.070	0
482130	Rekonstrukci ja na ul i ci , pati { ta i avtopati	1.387.070	0	0	0	0	0	0	0	0	0	1.387.070	0

POSEBEN DEL NA ZAVR{ NA SMETKA

Ni vo na: Potstavka

315.281.692 179.807.441 9.838.000 4.168.678 242.081.207 237.323.243 25.551.951 13.698.476 0 0 592.752.850 434.997.838

Kategorija Stavka Potstavka	O P I S	Buxetska smetka		Samof i nansi ra-ka smetka		Smetka na dotaci i		Smetka na donaci i		Smetka na kredi ti		VKUPNO	
		Pl an	Real iz.	Pl an	Real iz.	Pl an	Real iz.	Pl an	Real iz.	Pl an	Real iz.	Buxet	Real iz.
JDG Rekonstrukci ja na del od servi sna ul i ca 7-ma Makedonska L		726.124	0	0	0	0	0	0	0	0	0	726.124	0
48 KAPI TALNI RASHODI		726.124	0	0	0	0	0	0	0	0	0	726.124	0
482 Drugi grade` ni objekti		726.124	0	0	0	0	0	0	0	0	0	726.124	0
482130 Rekonstrukci ja na ul i ci , pati { ta i avtopati		726.124	0	0	0	0	0	0	0	0	0	726.124	0

POSEBEN DEL NA ZAVR{ NA SMETKA

Ni vo na: Potstavka

315.281.692 179.807.441 9.838.000 4.168.678 242.081.207 237.323.243 25.551.951 13.698.476 0 0 592.752.850 434.997.838

Kategorija Stavka Potstavka	O P I S	Buxetska smetka		Samof i nansi ra-ka smetka		Smetka na dotaci i		Smetka na donaci i		Smetka na kredi ti		VKUPNO	
		Pl an	Real iz.	Pl an	Real iz.	Pl an	Real iz.	Pl an	Real iz.	Pl an	Real iz.	Buxet	Real iz.
JDI	Rekonstrukci ja na del od 11-ti Septemvri	1.103.887	0	0	0	0	0	0	0	0	0	1.103.887	0
48	KAPI TALNI RASHODI	1.103.887	0	0	0	0	0	0	0	0	0	1.103.887	0
482	Drugi grade` ni objekti	1.103.887	0	0	0	0	0	0	0	0	0	1.103.887	0
482130	Rekonstrukci ja na ul i ci , pati { ta i avtopati	1.103.887	0	0	0	0	0	0	0	0	0	1.103.887	0

POSEBEN DEL NA ZAVR{ NA SMETKA

Ni vo na: Potstavka

315.281.692 179.807.441 9.838.000 4.168.678 242.081.207 237.323.243 25.551.951 13.698.476 0 0 592.752.850 434.997.838

Kategorija Stavka Potstavka	O P I S	Buxetska smetka		Samof i nansi ra-ka smetka		Smetka na dotaci i		Smetka na donaci i		Smetka na kredi ti		VKUPNO	
		Pl an	Real iz.	Pl an	Real iz.	Pl an	Real iz.	Pl an	Real iz.	Pl an	Real iz.	Buxet	Real iz.
JF0	I ZGRADBA NA SOOBRAKAJNA SI GNALI ZACI JA	500.000	500.000	0	0	0	0	0	0	0	0	500.000	500.000
48	KAPI TALNI RASHODI	500.000	500.000	0	0	0	0	0	0	0	0	500.000	500.000
482	Drugi grade` ni objekti	500.000	500.000	0	0	0	0	0	0	0	0	500.000	500.000
482920	I zgradba na drugi objekti	500.000	500.000	0	0	0	0	0	0	0	0	500.000	500.000

POSEBEN DEL NA ZAVR{ NA SMETKA

Ni vo na: Potstavka

315.281.692 179.807.441 9.838.000 4.168.678 242.081.207 237.323.243 25.551.951 13.698.476 0 0 592.752.850 434.997.838

Kategorija Stavka Potstavka	O P I S	Buxetska smetka		Samof i nansi ra-ka smetka		Smetka na dotaci i		Smetka na donaci i		Smetka na kredi ti		VKUPNO	
		Pl an	Real iz.	Pl an	Real iz.	Pl an	Real iz.	Pl an	Real iz.	Pl an	Real iz.	Buxet	Real iz.
JG0	I ZGRADBA NA SI STEMI ZA VODOSNABDUVAWE	615.868	42.790	0	0	0	0	0	0	0	0	615.868	42.790
48	KAPI TALNI RASHODI	615.868	42.790	0	0	0	0	0	0	0	0	615.868	42.790
	482 Drugi grade` ni objekti	615.868	42.790	0	0	0	0	0	0	0	0	615.868	42.790
	482720 I zgradba na kapaciteti za vodosnabduvawe	573.078	0	0	0	0	0	0	0	0	0	573.078	0
	482940 Nadzor nad i zgradbata	42.790	42.790	0	0	0	0	0	0	0	0	42.790	42.790

POSEBEN DEL NA ZAVR{ NA SMETKA

Ni vo na: Potstavka

315.281.692 179.807.441 9.838.000 4.168.678 242.081.207 237.323.243 25.551.951 13.698.476 0 0 592.752.850 434.997.838

Kategorija Stavka Potstavka	O P I S	Buxetska smetka		Samof i nansi ra-ka smetka		Smetka na dotaci i		Smetka na donaci i		Smetka na kredi ti		VKUPNO	
		Pl an	Real iz.	Pl an	Real iz.	Pl an	Real iz.	Pl an	Real iz.	Pl an	Real iz.	Buxet	Real iz.
JGA I ZGRADBA NA SI STEMI ZA VODOSNABDUVAWE-VODOVOI		8.848.826	7.921.088	0	0	0	0	0	0	0	0	8.848.826	7.921.088
48 KAPI TALNI RASHODI		8.848.826	7.921.088	0	0	0	0	0	0	0	0	8.848.826	7.921.088
482 Drugi grade`ni objekti		8.848.826	7.921.088	0	0	0	0	0	0	0	0	8.848.826	7.921.088
482720 I zgradba na kapaciteti za vodosnabduvawe		8.848.826	7.921.088	0	0	0	0	0	0	0	0	8.848.826	7.921.088

POSEBEN DEL NA ZAVR{ NA SMETKA

Ni vo na: Potstavka

315.281.692 179.807.441 9.838.000 4.168.678 242.081.207 237.323.243 25.551.951 13.698.476 0 0 592.752.850 434.997.838

Kategori ja Stavka Potstavka	O P I S	Buxetska smetka		Samof i nansi ra-ka smetka		Smetka na dotaci i		Smetka na donaci i		Smetka na kredi ti		VKUPNO	
		Pl an	Real iz.	Pl an	Real iz.	Pl an	Real iz.	Pl an	Real iz.	Pl an	Real iz.	Buxet	Real iz.
JGB	Osnoven proekt za vodovodna mre` a 7-ma Makedonska udarr	286.294	0	0	0	0	0	0	0	0	0	286.294	0
48	KAPI TALNI RASHODI	286.294	0	0	0	0	0	0	0	0	0	286.294	0
482	Drugi grade` ni objekti	286.294	0	0	0	0	0	0	0	0	0	286.294	0
482710	Podgotvuvawe proekti vkl u-uvaj}i di zajn na kapaci ti	286.294	0	0	0	0	0	0	0	0	0	286.294	0

POSEBEN DEL NA ZAVR{ NA SMETKA

Ni vo na: Potstavka

315.281.692 179.807.441 9.838.000 4.168.678 242.081.207 237.323.243 25.551.951 13.698.476 0 0 592.752.850 434.997.838

Kategorija Stavka Potstavka	O P I S	Buxetska smetka		Samofinansi raka smetka		Smetka na dotaci i		Smetka na donaci i		Smetka na kredi ti		VKUPNO	
		Pl an	Real iz.	Pl an	Real iz.	Pl an	Real iz.	Pl an	Real iz.	Pl an	Real iz.	Buxet	Real iz.
JGC	Rekonstrukci ja na vodovodna l i ni ja na ul .I vo Lol a Ri bar	145.097	0	0	0	0	0	0	0	0	0	145.097	0
48	KAPITALNI RASHODI	145.097	0	0	0	0	0	0	0	0	0	145.097	0
482	Drugi grade` ni objekti	145.097	0	0	0	0	0	0	0	0	0	145.097	0
482730	Rekonstrukci ja na kapaci teti za vodosnabduvawe	145.097	0	0	0	0	0	0	0	0	0	145.097	0

POSEBEN DEL NA ZAVR{ NA SMETKA

Ni vo na: Potstavka

315.281.692 179.807.441 9.838.000 4.168.678 242.081.207 237.323.243 25.551.951 13.698.476 0 0 592.752.850 434.997.838

Kategorija Stavka Potstavka	O P I S	Buxetska smetka		Samofinansi raka smetka		Smetka na dotaci i		Smetka na donaci i		Smetka na kredi ti		VKUPNO	
		Pl an	Real iz.	Pl an	Real iz.	Pl an	Real iz.	Pl an	Real iz.	Pl an	Real iz.	Buxet	Real iz.
JGD	I zvedba na vodovodna mre`a 11-ti Septemvri	368.665	0	0	0	0	0	0	0	0	0	368.665	0
48	KAPITALNI RASHODI	368.665	0	0	0	0	0	0	0	0	0	368.665	0
482	Drugi grade`ni objekti	368.665	0	0	0	0	0	0	0	0	0	368.665	0
482720	I zgradba na kapaciteti za vodosnabduvawe	368.665	0	0	0	0	0	0	0	0	0	368.665	0

POSEBEN DEL NA ZAVR{ NA SMETKA

Ni vo na: Potstavka

315.281.692 179.807.441 9.838.000 4.168.678 242.081.207 237.323.243 25.551.951 13.698.476 0 0 592.752.850 434.997.838

Kategorija Stavka Potstavka	O P I S	Buxetska smetka		Samof i nansi ra-ka smetka		Smetka na dotaci i		Smetka na donaci i		Smetka na kredi ti		VKUPNO	
		Pl an	Real iz.	Pl an	Real iz.	Pl an	Real iz.	Pl an	Real iz.	Pl an	Real iz.	Buxet	Real iz.
JGI	I zvedba na vodovodna mre` a Num Vest i evski	226.469	0	0	0	0	0	0	0	0	0	226.469	0
48	KAPI TALNI RASHODI	226.469	0	0	0	0	0	0	0	0	0	226.469	0
	482 Drugi grade` ni objekti	226.469	0	0	0	0	0	0	0	0	0	226.469	0
	482720 I zgradba na kapacit et i za vodosnabduvawe	226.469	0	0	0	0	0	0	0	0	0	226.469	0

POSEBEN DEL NA ZAVR{ NA SMETKA

Ni vo na: Potstavka

315.281.692 179.807.441 9.838.000 4.168.678 242.081.207 237.323.243 25.551.951 13.698.476 0 0 592.752.850 434.997.838

Kategorija Stavka Potstavka	O P I S	Buxetska smetka		Samofinansi raka smetka		Smetka na dotaci i		Smetka na donaci i		Smetka na krediti		VKUPNO	
		Plan	Realiz.	Plan	Realiz.	Plan	Realiz.	Plan	Realiz.	Plan	Realiz.	Buxet	Realiz.
J10	I ZGRADBA NA SI STEMI ZA ODVEDUVAVE I PRE^I STUV/	4.365.565	81.705	0	0	0	0	0	0	0	0	4.365.565	81.705
48	KAPITALNI RASHODI	4.365.565	81.705	0	0	0	0	0	0	0	0	4.365.565	81.705
482	Drugi grade`ni objekti	4.365.565	81.705	0	0	0	0	0	0	0	0	4.365.565	81.705
482210	Podgotvuvawe proekti vkl u-uvaj}i di zajna mostovi	38.384	38.384	0	0	0	0	0	0	0	0	38.384	38.384
482320	I zgradba na pre-i stitelni stanici i kol ektori	4.000.000	0	0	0	0	0	0	0	0	0	4.000.000	0
482330	Rekonstrukcija na pre-i stitelni stanici i kol ektor	28.202	28.202	0	0	0	0	0	0	0	0	28.202	28.202
482940	Nadzor nad i zgradbata	298.979	15.119	0	0	0	0	0	0	0	0	298.979	15.119

POSEBEN DEL NA ZAVR{ NA SMETKA

Ni vo na: Potstavka

315.281.692 179.807.441 9.838.000 4.168.678 242.081.207 237.323.243 25.551.951 13.698.476 0 0 592.752.850 434.997.838

Kategorija Stavka Potstavka	O P I S	Buxetska smetka		Samof i nansi ra-ka smetka		Smetka na dotaci i		Smetka na donaci i		Smetka na kredi ti		VKUPNO	
		Pl an	Real iz.	Pl an	Real iz.	Pl an	Real iz.	Pl an	Real iz.	Pl an	Real iz.	Buxet	Real iz.
JIA	I ZGRADBA NA SI STEMI ZA ODVEDUVAVE I PRO^I STUV/	9.316.442	0	0	0	0	0	0	0	0	0	9.316.442	0
48	KAPI TALNI RASHODI	9.316.442	0	0	0	0	0	0	0	0	0	9.316.442	0
	482 Drugi grade` ni objekti	9.316.442	0	0	0	0	0	0	0	0	0	9.316.442	0
	482320 I zgradba na pre-i sti tel ni stani ci i kol ektori	9.316.442	0	0	0	0	0	0	0	0	0	9.316.442	0

POSEBEN DEL NA ZAVR{ NA SMETKA

Ni vo na: Potstavka

315.281.692 179.807.441 9.838.000 4.168.678 242.081.207 237.323.243 25.551.951 13.698.476 0 0 592.752.850 434.997.838

Kategorija Stavka Potstavka	O P I S	Buxetska smetka		Samofinansi raka smetka		Smetka na dotaci i		Smetka na donaci i		Smetka na kredi ti		VKUPNO	
		Pl an	Real iz.	Pl an	Real iz.	Pl an	Real iz.	Pl an	Real iz.	Pl an	Real iz.	Buxet	Real iz.
JIB	I zvedba na kanal i zaci ona mre` a I vo Lol a Ri bar	605.166	0	0	0	0	0	0	0	0	0	605.166	0
48	KAPI TALNI RASHODI	605.166	0	0	0	0	0	0	0	0	0	605.166	0
	482 Drugi grade` ni objekti	605.166	0	0	0	0	0	0	0	0	0	605.166	0
	482320 I zgradba na pre-i sti tel ni stani ci i kol ektori	605.166	0	0	0	0	0	0	0	0	0	605.166	0

POSEBEN DEL NA ZAVR{ NA SMETKA

Ni vo na: Potstavka

315.281.692 179.807.441 9.838.000 4.168.678 242.081.207 237.323.243 25.551.951 13.698.476 0 0 592.752.850 434.997.838

Kategorija Stavka Potstavka	O P I S	Buxetska smetka		Samof i nansi ra-ka smetka		Smetka na dotaci i		Smetka na donaci i		Smetka na kredi ti		VKUPNO	
		Pl an	Real iz.	Pl an	Real iz.	Pl an	Real iz.	Pl an	Real iz.	Pl an	Real iz.	Buxet	Real iz.
JIC	I zvedba na f ekal na kanal i zaci ona mre` a 7-ma Makedonska	511.778	0	0	0	0	0	0	0	0	0	511.778	0
48	KAPI TALNI RASHODI	511.778	0	0	0	0	0	0	0	0	0	511.778	0
	482 Drugi grade` ni objekti	511.778	0	0	0	0	0	0	0	0	0	511.778	0
	482320 I zgradba na pre-i sti tel ni stani ci i kol ektori	511.778	0	0	0	0	0	0	0	0	0	511.778	0

POSEBEN DEL NA ZAVR{ NA SMETKA

Ni vo na: Potstavka

315.281.692 179.807.441 9.838.000 4.168.678 242.081.207 237.323.243 25.551.951 13.698.476 0 0 592.752.850 434.997.838

Kategorija Stavka Potstavka	O P I S	Buxetska smetka		Samof i nansi ra-ka smetka		Smetka na dotaci i		Smetka na donaci i		Smetka na kredi ti		VKUPNO	
		Pl an	Real iz.	Pl an	Real iz.	Pl an	Real iz.	Pl an	Real iz.	Pl an	Real iz.	Buxet	Real iz.
JN0	URBANA OPREMA (KAPI TALNI RASHODI)	0	0	0	0	0	0	1.337.807	1.337.807	0	0	1.337.807	1.337.807
48	KAPI TALNI RASHODI	0	0	0	0	0	0	1.337.807	1.337.807	0	0	1.337.807	1.337.807
480	Kupuvawe na oprema i ma{ i ni	0	0	0	0	0	0	1.337.807	1.337.807	0	0	1.337.807	1.337.807
480190	Kupuvawe na druga oprema	0	0	0	0	0	0	1.337.807	1.337.807	0	0	1.337.807	1.337.807

POSEBEN DEL NA ZAVR{ NA SMETKA

Ni vo na: Potstavka

315.281.692 179.807.441 9.838.000 4.168.678 242.081.207 237.323.243 25.551.951 13.698.476 0 0 592.752.850 434.997.838

Kategorija Stavka Potstavka	O P I S	Buxetska smetka		Samof i nansi ra-ka smetka		Smetka na dotaci i		Smetka na donaci i		Smetka na kredi ti		VKUPNO	
		PI an	Real iz.	PI an	Real iz.	PI an	Real iz.	PI an	Real iz.	PI an	Real iz.	Buxet	Real iz.
K10	BI BLI OTEKARSTVO	0	0	0	0	254.232	230.000	0	0	0	0	254.232	230.000
42	STOKI I USLUGI	0	0	0	0	160.000	146.000	0	0	0	0	160.000	146.000
420	Patni i dnevni rashodi	0	0	0	0	5.000	4.000	0	0	0	0	5.000	4.000
420120	Patuvawe vo zemjata - patni rashodi	0	0	0	0	5.000	4.000	0	0	0	0	5.000	4.000
421	Komunal ni usl ugi , greewe, komuni kaci ja i transport	0	0	0	0	70.000	65.000	0	0	0	0	70.000	65.000
421110	El ektri -na energi ja	0	0	0	0	60.000	57.383	0	0	0	0	60.000	57.383
421390	Drugi tro{ oci za komuni kaci ja	0	0	0	0	10.000	7.617	0	0	0	0	10.000	7.617
423	Materi jal i i si ten i nventar	0	0	0	0	60.000	52.000	0	0	0	0	60.000	52.000
423110	Kancel ari ski materi jal i	0	0	0	0	25.000	9.885	0	0	0	0	25.000	9.885
423120	Spi sani ja, vesni ci i drugi i zdani ja za kori stewe od :	0	0	0	0	25.000	11.640	0	0	0	0	25.000	11.640
423410	Prehranbeni produkti i pijal aci	0	0	0	0	0	4.576	0	0	0	0	0	4.576
423710	Sredstva za odr` uvawe na hi gi ena	0	0	0	0	4.000	6.421	0	0	0	0	4.000	6.421
423720	Materi jal i za razni popravki	0	0	0	0	0	11.408	0	0	0	0	0	11.408
423810	Si ten i nventar	0	0	0	0	5.000	5.000	0	0	0	0	5.000	5.000
423990	Drugi materi jal i	0	0	0	0	1.000	3.070	0	0	0	0	1.000	3.070
424	Popravki i tekovno odr` uvawe	0	0	0	0	5.000	5.000	0	0	0	0	5.000	5.000
424420	Popravki i odr` uvawe na sof tverska i hardverska c	0	0	0	0	3.000	2.000	0	0	0	0	3.000	2.000
424440	Popravki i odr` uvawe na druga oprema	0	0	0	0	2.000	3.000	0	0	0	0	2.000	3.000
425	Dogovorni usl ugi	0	0	0	0	20.000	20.000	0	0	0	0	20.000	20.000
425920	Usl ugi za kopi rawe, pe-atewe i i zdavawe	0	0	0	0	0	7.665	0	0	0	0	0	7.665
425990	Drugi dogovorni usl ugi	0	0	0	0	20.000	12.335	0	0	0	0	20.000	12.335
46	SUBVENCII I TRANSFERI	0	0	0	0	94.232	84.000	0	0	0	0	94.232	84.000
464	Razni transferi	0	0	0	0	94.232	84.000	0	0	0	0	94.232	84.000
464990	Drugi transferi	0	0	0	0	94.232	84.000	0	0	0	0	94.232	84.000

POSEBEN DEL NA ZAVR{ NA SMETKA

Ni vo na: Potstavka

315.281.692 179.807.441 9.838.000 4.168.678 242.081.207 237.323.243 25.551.951 13.698.476 0 0 592.752.850 434.997.838

Kategorija Stavka Potstavka	O P I S	Buxetska smetka		Samof i nansi ra-ka smetka		Smetka na dotaci i		Smetka na donaci i		Smetka na kredi ti		VKUPNO	
		PI an	Real iz.	PI an	Real iz.	PI an	Real iz.	PI an	Real iz.	PI an	Real iz.	Buxet	Real iz.
K20	MUZI ^KA I SCENSKO - UMETNI ^KA DEJNOST	0	0	250.000	81.851	3.705.741	3.623.617	553.270	204.720	0	0	4.509.011	3.910.188
40	PLATI I NADOMESTOCI	0	0	0	0	2.860.000	2.778.617	0	0	0	0	2.860.000	2.778.617
401	Osnovni pl ati	0	0	0	0	2.040.000	1.975.046	0	0	0	0	2.040.000	1.975.046
401130	Osnovni pl ati - drugi vraboteni	0	0	0	0	1.865.000	1.810.581	0	0	0	0	1.865.000	1.810.581
401310	Personal en danok na dohod od pl ata	0	0	0	0	170.000	160.340	0	0	0	0	170.000	160.340
401320	Personal en danok na dohod od nadomestoci	0	0	0	0	5.000	4.125	0	0	0	0	5.000	4.125
402	Pri donesi za soci jal no osi guruvawe	0	0	0	0	780.000	766.455	0	0	0	0	780.000	766.455
402110	Osnovni pri donesi za PI O	0	0	0	0	525.000	514.626	0	0	0	0	525.000	514.626
402210	Osnovni pri donesi za zdravstvo	0	0	0	0	207.000	205.302	0	0	0	0	207.000	205.302
402220	Osnoven pri dones za prof esi onal no zabol uvawe	0	0	0	0	14.000	13.678	0	0	0	0	14.000	13.678
402310	Osnovni prodonesi do Agenci jata za vrabotuvawe	0	0	0	0	34.000	32.849	0	0	0	0	34.000	32.849
404	Nadomestoci	0	0	0	0	40.000	37.116	0	0	0	0	40.000	37.116
404110	Nadomest za godi { en odmor	0	0	0	0	40.000	37.116	0	0	0	0	40.000	37.116
42	STOKI I USLUGI	0	0	200.000	58.940	726.000	726.000	406.260	204.720	0	0	1.332.260	989.660
420	Patni i dnevni rashodi	0	0	15.000	0	6.000	6.000	0	0	0	0	6.000	6.000
420120	Patuvawe vo zemjata - patni rashodi	0	0	15.000	0	6.000	6.000	0	0	0	0	21.000	6.000
421	Komunal ni usl ugi , greewe, komuni kaci ja i transport	0	0	30.000	9.450	70.000	70.000	0	0	0	0	79.450	79.450
421110	El ektri -na energi ja	0	0	8.000	0	5.000	11.672	0	0	0	0	13.000	11.672
421120	Vodovod i kanal i zaci ja	0	0	6.000	0	20.000	13.940	0	0	0	0	26.000	13.940
421240	Te-ni gori va	0	0	0	0	5.000	0	0	0	0	0	5.000	0
421310	Po{ ta	0	0	5.000	0	0	0	0	0	0	0	5.000	0
421320	Tel efon i tel e faks	0	0	0	0	15.000	7.783	0	0	0	0	15.000	7.783
421390	Drugi tro{ oci za komuni kaci ja	0	0	0	0	25.000	26.605	0	0	0	0	25.000	26.605
421410	Gori va i masl a (motorni vozi l a)	0	0	0	0	0	10.000	0	0	0	0	0	10.000
421440	Transport na l uje	0	0	11.000	9.450	0	0	0	0	0	0	11.000	9.450
423	Materij al i i si ten i nventar	0	0	50.000	0	50.000	50.000	0	0	0	0	50.000	50.000
423110	Kancel ari ski materij al i	0	0	12.000	0	0	0	0	0	0	0	12.000	0
423120	Spi sani ja, vesni ci i drugi i zdani ja za kori stewe od :	0	0	10.000	0	0	0	0	0	0	0	10.000	0
423190	Drugi admi ni strati vni materij al i	0	0	7.000	0	0	0	0	0	0	0	7.000	0
423410	Prehranbeni produkti i pij al aci	0	0	0	0	10.000	11.918	0	0	0	0	10.000	11.918
423710	Sredstva za odr ^ uvawe na hi gi ena	0	0	8.000	0	10.000	4.226	0	0	0	0	18.000	4.226
423720	Materij al i za razni popravki	0	0	0	0	10.000	17.894	0	0	0	0	10.000	17.894
423810	Si ten i nventar	0	0	10.000	0	20.000	15.700	0	0	0	0	30.000	15.700
423990	Drugi materij al i	0	0	3.000	0	0	262	0	0	0	0	3.000	262
424	Popravki i tekovno odr ^ uvawe	0	0	5.000	0	5.000	5.000	0	0	0	0	5.000	5.000

POSEBEN DEL NA ZAVR{ NA SMETKA

Ni vo na: Potstavka

315.281.692 179.807.441 9.838.000 4.168.678 242.081.207 237.323.243 25.551.951 13.698.476 0 0 592.752.850 434.997.838

Kategorija Stavka Potstavka	O P I S	Buxetska smetka		Samof i nansi ra-ka smetka		Smetka na dotaci i		Smetka na donaci i		Smetka na kredi ti		VKUPNO	
		Pl an	Real iz.	Pl an	Real iz.	Pl an	Real iz.	Pl an	Real iz.	Pl an	Real iz.	Buxet	Real iz.
424420	Popravki i odr` uvawe na sof tverska i hardverska c	0	0	5.000	0	5.000	0	0	0	0	0	10.000	0
424440	Popravki i odr` uvawe na druga oprema	0	0	0	0	0	5.000	0	0	0	0	0	5.000
425	Dogovorni usl ugi	0	0	100.000	49.490	580.000	580.000	406.260	204.720	0	0	1.035.750	834.210
425920	Usl ugi za kopi rawe, pe-atewe i i zdavawe	0	0	0	0	0	23.612	0	0	0	0	0	23.612
425990	Drugi dogovorni usl ugi	0	0	100.000	49.490	580.000	556.388	406.260	204.720	0	0	1.086.260	810.598
426	Drugi tekovni rashodi	0	0	0	0	15.000	15.000	0	0	0	0	15.000	15.000
426120	^I enari ni vo doma{ ni organi zaci i	0	0	0	0	5.000	2.500	0	0	0	0	5.000	2.500
426990	Drugi operati vni rashodi	0	0	0	0	10.000	12.500	0	0	0	0	10.000	12.500
46	SUBVENCII I TRANSFERI	0	0	50.000	22.911	119.741	119.000	147.010	0	0	0	316.751	141.911
464	Razni transferi	0	0	50.000	22.911	119.741	119.000	147.010	0	0	0	289.662	141.911
464990	Drugi transferi	0	0	50.000	22.911	119.741	119.000	147.010	0	0	0	316.751	141.911

POSEBEN DEL NA ZAVR{ NA SMETKA

Ni vo na: Potstavka

315.281.692 179.807.441 9.838.000 4.168.678 242.081.207 237.323.243 25.551.951 13.698.476 0 0 592.752.850 434.997.838

Kategorija Stavka Potstavka	O P I S	Buxetska smetka		Samof i nansi ra-ka smetka		Smetka na dotaci i		Smetka na donaci i		Smetka na kredi ti		VKUPNO	
		PI an	Real iz.	PI an	Real iz.	PI an	Real iz.	PI an	Real iz.	PI an	Real iz.	Buxet	Real iz.
K30	MUZEJSKA I KI NOTE^NA DEJNOST	0	0	0	0	246.501	219.051	0	0	0	0	246.501	219.051
42	STOKI I USLUGI	0	0	0	0	160.000	148.775	0	0	0	0	160.000	148.775
420	Patni i dnevni rashodi	0	0	0	0	5.000	1.000	0	0	0	0	5.000	1.000
420120	Patuvawe vo zemjata - patni rashodi	0	0	0	0	5.000	1.000	0	0	0	0	5.000	1.000
421	Komunal ni usl ugi , greewe, komuni kaci ja i transport	0	0	0	0	65.000	64.775	0	0	0	0	65.000	64.775
421220	Drva	0	0	0	0	64.000	64.000	0	0	0	0	64.000	64.000
421390	Drugi tro{ oci za komuni kaci ja	0	0	0	0	1.000	775	0	0	0	0	1.000	775
423	Materijal i i si ten i nventar	0	0	0	0	50.000	44.000	0	0	0	0	50.000	44.000
423110	Kancel ari ski materijal i	0	0	0	0	10.000	0	0	0	0	0	10.000	0
423120	Spi sani ja, vesni ci i drugi i zdani ja za kori stewe od :	0	0	0	0	5.000	3.350	0	0	0	0	5.000	3.350
423710	Sredstva za odr` uvawe na hi gi ena	0	0	0	0	5.000	7.173	0	0	0	0	5.000	7.173
423720	Materijal i za razni popravki	0	0	0	0	5.000	12.616	0	0	0	0	5.000	12.616
423810	Si ten i nventar	0	0	0	0	5.000	820	0	0	0	0	5.000	820
423990	Drugi materijal i	0	0	0	0	20.000	20.041	0	0	0	0	20.000	20.041
424	Popravki i tekovno odr` uvawe	0	0	0	0	5.000	4.000	0	0	0	0	5.000	4.000
424420	Popravki i odr` uvawe na sof tverska i hardverska c	0	0	0	0	3.000	950	0	0	0	0	3.000	950
424440	Popravki i odr` uvawe na druga oprema	0	0	0	0	2.000	3.050	0	0	0	0	2.000	3.050
425	Dogovorni usl ugi	0	0	0	0	35.000	35.000	0	0	0	0	35.000	35.000
425920	Usl ugi za kopi rawe, pe-atewe i i zdavawe	0	0	0	0	0	11.097	0	0	0	0	0	11.097
425990	Drugi dogovorni usl ugi	0	0	0	0	35.000	23.903	0	0	0	0	35.000	23.903
46	SUBVENCII I TRANSFERI	0	0	0	0	86.501	70.276	0	0	0	0	86.501	70.276
464	Razni transferi	0	0	0	0	86.501	70.276	0	0	0	0	86.501	70.276
464990	Drugi transferi	0	0	0	0	86.501	70.276	0	0	0	0	86.501	70.276

POSEBEN DEL NA ZAVR{ NA SMETKA

Ni vo na: Potstavka

315.281.692 179.807.441 9.838.000 4.168.678 242.081.207 237.323.243 25.551.951 13.698.476 0 0 592.752.850 434.997.838

Kategorija Stavka Potstavka	O P I S	Buxetska smetka		Samof i nansi ra-ka smetka		Smetka na dotaci i		Smetka na donaci i		Smetka na kredi ti		VKUPNO	
		Pl an	Real iz.	Pl an	Real iz.	Pl an	Real iz.	Pl an	Real iz.	Pl an	Real iz.	Buxet	Real iz.
K40	KULTURNI MANI FESTACI I I TVORE[TVO	3.560.000	3.332.513	0	0	0	0	2.250.000	1.307.430	0	0	5.810.000	4.639.943
42	STOKI I USLUGI	1.000.000	839.869	0	0	0	0	1.250.000	344.930	0	0	2.250.000	1.184.799
420	Patni i dnevni rashodi	0	0	0	0	0	0	50.000	0	0	0	50.000	0
420130	Patuvawe vo zemjata - smestuvawe	0	0	0	0	0	0	50.000	0	0	0	50.000	0
425	Dogovorni uslugi	200.000	44.444	0	0	0	0	100.000	24.000	0	0	300.000	68.444
425920	Uslugi za kopi rawe, pe-atewe i i zdavawe	100.000	0	0	0	0	0	0	0	0	0	100.000	0
425990	Drugi dogovorni uslugi	100.000	44.444	0	0	0	0	100.000	24.000	0	0	200.000	68.444
426	Drugi tekovni rashodi	800.000	795.425	0	0	0	0	1.100.000	320.930	0	0	1.900.000	1.116.355
426210	Rashodi za reprezentacija	0	0	0	0	0	0	100.000	54.500	0	0	100.000	54.500
426990	Drugi operativni rashodi	800.000	795.425	0	0	0	0	1.000.000	266.430	0	0	1.800.000	1.061.855
46	SUBVENCII I TRANSFERI	2.560.000	2.492.644	0	0	0	0	1.000.000	962.500	0	0	3.560.000	3.455.144
463	Transferi do nevladinskih organizacij	340.000	275.000	0	0	0	0	0	0	0	0	340.000	275.000
463110	Transferi do zdruzeni ja na grajani i fondacij	340.000	275.000	0	0	0	0	0	0	0	0	340.000	275.000
464	Razni transferi	2.220.000	2.217.644	0	0	0	0	1.000.000	962.500	0	0	3.220.000	3.180.144
464990	Drugi transferi	2.220.000	2.217.644	0	0	0	0	1.000.000	962.500	0	0	3.220.000	3.180.144

POSEBEN DEL NA ZAVR{ NA SMETKA

Ni vo na: Potstavka

315.281.692 179.807.441 9.838.000 4.168.678 242.081.207 237.323.243 25.551.951 13.698.476 0 0 592.752.850 434.997.838

Kategorija Stavka Potstavka	O P I S	Buxetska smetka		Samof i nansi ra-ka smetka		Smetka na dotaci i		Smetka na donaci i		Smetka na kredi ti		VKUPNO	
		Pl an	Real iz.	Pl an	Real iz.	Pl an	Real iz.	Pl an	Real iz.	Pl an	Real iz.	Buxet	Real iz.
L00	SPORT I REKREACI JA	1.900.000	1.900.000	0	0	0	0	0	0	0	0	1.900.000	1.900.000
46	SUBVENCII I TRANSFERI	1.900.000	1.900.000	0	0	0	0	0	0	0	0	1.900.000	1.900.000
463	Transf eri do nevl adini organi zaci i	1.900.000	1.900.000	0	0	0	0	0	0	0	0	1.900.000	1.900.000
463120	Transf eri do sportski kl ubovi	1.900.000	1.900.000	0	0	0	0	0	0	0	0	1.900.000	1.900.000

POSEBEN DEL NA ZAVR{ NA SMETKA

Ni vo na: Potstavka

315.281.692 179.807.441 9.838.000 4.168.678 242.081.207 237.323.243 25.551.951 13.698.476 0 0 592.752.850 434.997.838

Kategorija Stavka Potstavka	O P I S	Buxetska smetka		Samof i nansi ra-ka smetka		Smetka na dotaci i		Smetka na donaci i		Smetka na kredi ti		VKUPNO	
		PI an	Real iz.	PI an	Real iz.	PI an	Real iz.	PI an	Real iz.	PI an	Real iz.	Buxet	Real iz.
MB0	PREKUGRANI ^NA SORABOTKA	700.000	700.000	0	0	0	0	4.262.008	40.580	0	0	4.962.008	740.580
42	STOKI I USLUGI	700.000	700.000	0	0	0	0	3.239.008	40.580	0	0	3.939.008	740.580
420	Patni i dnevni rashodi	0	0	0	0	0	0	238.128	40.580	0	0	238.128	40.580
420140	Patuvawe vo zemjata - sporedni rashodi	0	0	0	0	0	0	20.974	0	0	0	20.974	0
420210	Patuvawe vo stranstvo - hranari na (dnevni ca)	0	0	0	0	0	0	152.210	40.580	0	0	152.210	40.580
420240	Patuvawe vo stranstvo - sporedni rashodi	0	0	0	0	0	0	64.944	0	0	0	64.944	0
423	Materijal i i si ten inventar	0	0	0	0	0	0	460.492	0	0	0	460.492	0
423110	Kancelari ski materijal i	0	0	0	0	0	0	460.492	0	0	0	460.492	0
425	Dogovorni uslugi	0	0	0	0	0	0	2.387.000	0	0	0	2.387.000	0
425920	Uslugi za kopi rawe, pe-atewe i i zdavawe	0	0	0	0	0	0	1.147.000	0	0	0	1.147.000	0
425970	Konsultanski uslugi	0	0	0	0	0	0	1.054.000	0	0	0	1.054.000	0
425980	Nadzor nad odr` uvawe na i zgradbata	0	0	0	0	0	0	186.000	0	0	0	186.000	0
426	Drugi tekovni rashodi	700.000	700.000	0	0	0	0	153.388	0	0	0	853.388	700.000
426210	Rashodi za reprezentacija	0	0	0	0	0	0	153.388	0	0	0	153.388	0
426990	Drugi operativni rashodi	700.000	700.000	0	0	0	0	0	0	0	0	700.000	700.000
46	SUBVENCII I TRANSFERI	0	0	0	0	0	0	465.000	0	0	0	465.000	0
464	Razni transferi	0	0	0	0	0	0	465.000	0	0	0	465.000	0
464990	Drugi transferi	0	0	0	0	0	0	465.000	0	0	0	465.000	0
48	KAPITALNI RASHODI	0	0	0	0	0	0	558.000	0	0	0	558.000	0
480	Kupuvawe na oprema i ma{ i ni	0	0	0	0	0	0	558.000	0	0	0	558.000	0
480140	Kupuvawe na informati -ka i vi deo oprema	0	0	0	0	0	0	558.000	0	0	0	558.000	0

POSEBEN DEL NA ZAVR{ NA SMETKA

Ni vo na: Potstavka

315.281.692 179.807.441 9.838.000 4.168.678 242.081.207 237.323.243 25.551.951 13.698.476 0 0 592.752.850 434.997.838

Kategorija Stavka Potstavka	Buxetska smetka		Samof i nansi ra-ka smetka		Smetka na dotaci i		Smetka na donaci i		Smetka na kredi ti		VKUPNO	
	PI an	Real iz.	PI an	Real iz.	PI an	Real iz.	PI an	Real iz.	PI an	Real iz.	Buxet	Real iz.
N10 OSNOVNO OBRAZOVANI E	580.000	572.268	660.000	211.125	161.276.340	158.707.974	587.645	582.845	0	0	163.103.985	160.074.212
40 PLATI I NADOMESTOCI	0	0	0	0	146.928.333	144.377.041	0	0	0	0	146.928.333	144.377.041
401 Osnovni pl ati	0	0	0	0	103.943.573	102.202.823	0	0	0	0	103.943.573	102.202.823
401130 Osnovni pl ati - drugi vraboteni	0	0	0	0	95.653.347	94.163.082	0	0	0	0	95.653.347	94.163.082
401310 Personal en danok na dohod od pl ata	0	0	0	0	7.917.966	7.757.866	0	0	0	0	7.917.966	7.757.866
401320 Personal en danok na dohod od nadomestoci	0	0	0	0	372.260	281.875	0	0	0	0	372.260	281.875
402 Pri donesi za soci jal no osi guruvawe	0	0	0	0	40.280.760	39.637.958	0	0	0	0	40.280.760	39.637.958
402110 Osnovni pri donesi za PI O	0	0	0	0	27.045.666	26.614.685	0	0	0	0	27.045.666	26.614.685
402210 Osnovni pri donesi za zdravstvo	0	0	0	0	10.789.488	10.616.818	0	0	0	0	10.789.488	10.616.818
402220 Osnoven pri dones za prof esi onal no zabol uvawe	0	0	0	0	719.328	707.791	0	0	0	0	719.328	707.791
402310 Osnovni prodonesi do Agenci jata za vrabotuvawe	0	0	0	0	1.726.278	1.698.664	0	0	0	0	1.726.278	1.698.664
404 Nadomestoci	0	0	0	0	2.704.000	2.536.260	0	0	0	0	2.704.000	2.536.260
404110 Nadomest za godi { en odmor	0	0	0	0	2.704.000	2.536.260	0	0	0	0	2.704.000	2.536.260
42 STOKI I USLUGI	0	0	660.000	211.125	13.040.526	13.023.584	54.045	50.045	0	0	13.754.571	13.284.754
421 Komunal ni usl ugi , greewe, komuni kaci ja i transport	0	0	30.000	10.000	7.726.059	7.713.510	0	0	0	0	7.736.059	7.723.510
421110 El ektri -na energi ja	0	0	0	0	2.711.748	2.768.921	0	0	0	0	2.711.748	2.768.921
421120 Vodovod i kanal izaci ja	0	0	0	0	358.000	891.463	0	0	0	0	358.000	891.463
421220 Drva	0	0	0	0	685.000	617.893	0	0	0	0	685.000	617.893
421240 Te-ni gori va	0	0	0	0	3.319.511	2.445.537	0	0	0	0	3.319.511	2.445.537
421310 Po{ ta	0	0	0	0	29.000	22.218	0	0	0	0	29.000	22.218
421320 Tel ef on i tel ef aks	0	0	0	0	51.700	113.355	0	0	0	0	51.700	113.355
421390 Drugi tro{ oci za komuni kaci ja	0	0	0	0	159.500	249.458	0	0	0	0	159.500	249.458
421410 Gori va i masi a (motorni vozi l a)	0	0	0	0	146.300	182.103	0	0	0	0	146.300	182.103
421440 Transport na l uje	0	0	30.000	10.000	265.300	422.562	0	0	0	0	295.300	432.562
423 Materijal i i si ten i nventar	0	0	205.000	28.557	956.700	956.585	14.045	14.045	0	0	999.302	999.187
423110 Kancel ari ski materijal i	0	0	65.000	5.900	327.700	422.968	0	0	0	0	392.700	428.868
423120 Spi sani ja, vesni ci i drugi i zdani ja za kori stewe od :	0	0	50.000	7.000	56.700	16.650	0	0	0	0	106.700	23.650
423610 Nastavno-obrazovni pomagala	0	0	0	0	152.300	98.098	0	0	0	0	152.300	98.098
423620 U-ili i { ni materijal i	0	0	0	0	120.000	150.667	14.045	14.045	0	0	134.045	164.712
423710 Sredstva za odr` uvawe na hi gi ena	0	0	90.000	15.657	300.000	268.202	0	0	0	0	390.000	283.859
424 Popravki i tekovno odr` uvawe	0	0	315.000	134.960	1.783.467	1.782.992	0	0	0	0	1.918.427	1.917.952
424110 Popravki i servi si rawe na l esni vozi l a (vkl u-uva*	0	0	10.000	0	0	0	0	0	0	0	10.000	0
424210 Odr` uvawe na zgradi	0	0	305.000	134.960	1.622.467	1.679.472	0	0	0	0	1.927.467	1.814.432
424230 Dezi n{ ekci ja, dezi nsekci ja i derati zaci ja	0	0	0	0	150.000	92.960	0	0	0	0	150.000	92.960
424430 Popravki i odr` uvawe na ma{ i ni	0	0	0	0	11.000	10.560	0	0	0	0	11.000	10.560

POSEBEN DEL NA ZAVR{ NA SMETKA

Ni vo na: Potstavka

315.281.692 179.807.441 9.838.000 4.168.678 242.081.207 237.323.243 25.551.951 13.698.476 0 0 592.752.850 434.997.838

Kategorija Stavka Potstavka	O P I S	Buxetska smetka		Samof i nansi ra-ka smetka		Smetka na dotaci i		Smetka na donaci i		Smetka na kredi ti		VKUPNO	
		PI an	Real i z.	PI an	Real i z.	PI an	Real i z.	PI an	Real i z.	PI an	Real i z.	Buxet	Real i z.
425	Dogovorni uslugi	0	0	20.000	0	2.144.300	2.142.783	40.000	36.000	0	0	2.184.300	2.178.783
425310	Pravni uslugi	0	0	0	0	2.300	4.300	0	0	0	0	2.300	4.300
425490	Drugi zdravstveni uslugi	0	0	0	0	251.000	159.100	0	0	0	0	251.000	159.100
425760	Prevozni uslugi vo obrazovani eto	0	0	0	0	1.461.000	1.451.814	0	0	0	0	1.461.000	1.451.814
425920	Uslugi za kopi rawe, pe-atewe i i zdavawe	0	0	0	0	0	48.564	0	0	0	0	0	48.564
425990	Drugi dogovorni uslugi	0	0	20.000	0	430.000	479.005	40.000	36.000	0	0	490.000	515.005
426	Drugi tekovni rashodi	0	0	90.000	37.608	430.000	427.714	0	0	0	0	467.608	465.322
426410	Objavuvawe na ogl asi	0	0	30.000	0	294.000	243.750	0	0	0	0	324.000	243.750
426990	Drugi operativni rashodi	0	0	60.000	37.608	136.000	183.964	0	0	0	0	196.000	221.572
46	SUBVENCII I TRANSFERI	580.000	572.268	0	0	1.307.481	1.307.349	0	0	0	0	1.887.481	1.879.617
464	Razni transferi	580.000	572.268	0	0	1.307.481	1.307.349	0	0	0	0	1.887.481	1.879.617
464940	Transferi pri penzioni rawe	0	0	0	0	270.000	383.588	0	0	0	0	270.000	383.588
464990	Drugi transferi	580.000	572.268	0	0	1.037.481	923.761	0	0	0	0	1.617.481	1.496.029
48	KAPITALNI RASHODI	0	0	0	0	0	0	533.600	532.800	0	0	533.600	532.800
480	Kupuvawe na oprema i ma{ i ni	0	0	0	0	0	0	533.600	532.800	0	0	533.600	532.800
480140	Kupuvawe na informativni i vi deo oprema	0	0	0	0	0	0	533.600	532.800	0	0	533.600	532.800

POSEBEN DEL NA ZAVR{ NA SMETKA

Ni vo na: Potstavka

315.281.692 179.807.441 9.838.000 4.168.678 242.081.207 237.323.243 25.551.951 13.698.476 0 0 592.752.850 434.997.838

Kategorija Stavka Potstavka	Buxetska smetka		Samof i nansi ra-ka smetka		Smetka na dotaci i		Smetka na donaci i		Smetka na kredi ti		VKUPNO	
	PI an	Real iz.	PI an	Real iz.	PI an	Real iz.	PI an	Real iz.	PI an	Real iz.	Buxet	Real iz.
N20 SREDNO OBRAZOVANI E	1.040.000	1.033.323	2.730.000	806.989	42.962.000	42.952.451	2.160.000	1.956.253	0	0	48.892.000	46.749.016
40 PLATI I NADOMESTOCI	0	0	0	0	39.269.977	39.260.565	0	0	0	0	39.269.977	39.260.565
401 Osnovni pl ati	0	0	0	0	27.804.153	27.799.287	0	0	0	0	27.804.153	27.799.287
401130 Osnovni pl ati - drugi vraboteni	0	0	0	0	25.604.447	25.600.874	0	0	0	0	25.604.447	25.600.874
401310 Personal en danok na dohod od pl ata	0	0	0	0	2.124.081	2.122.788	0	0	0	0	2.124.081	2.122.788
401320 Personal en danok na dohod od nadomestoci	0	0	0	0	75.625	75.625	0	0	0	0	75.625	75.625
402 Pri donesi za soci jal no osi guruvawe	0	0	0	0	10.785.364	10.780.818	0	0	0	0	10.785.364	10.780.818
402110 Osnovni pri donesi za PI O	0	0	0	0	7.240.476	7.238.555	0	0	0	0	7.240.476	7.238.555
402210 Osnovni pri donesi za zdravstvo	0	0	0	0	2.888.346	2.887.715	0	0	0	0	2.888.346	2.887.715
402220 Osnoven pri dones za prof esi onal no zabol uvawe	0	0	0	0	193.945	192.530	0	0	0	0	193.945	192.530
402310 Osnovni prodonesi do Agenci jata za vrabotuvawe	0	0	0	0	462.597	462.018	0	0	0	0	462.597	462.018
404 Nadomestoci	0	0	0	0	680.460	680.460	0	0	0	0	680.460	680.460
404110 Nadomest za godi { en odmor	0	0	0	0	680.460	680.460	0	0	0	0	680.460	680.460
42 STOKI I USLUGI	0	0	2.630.000	806.989	3.317.767	3.317.630	2.160.000	1.956.253	0	0	8.107.767	6.080.872
420 Patni i dnevni rashodi	0	0	80.000	79.527	0	0	1.940.000	1.905.261	0	0	2.019.527	1.984.788
420110 Patuvawe vo zemjata - hranari na (dnevni ca)	0	0	25.000	26.600	0	0	0	0	0	0	25.000	26.600
420120 Patuvawe vo zemjata - patni rashodi	0	0	55.000	52.927	0	0	0	0	0	0	55.000	52.927
420220 Patuvawe vo stranstvo - patni rashodi	0	0	0	0	0	0	250.000	0	0	0	250.000	0
420230 Patuvawe vo stranstvo - smestuvawe	0	0	0	0	0	0	1.690.000	1.905.261	0	0	1.690.000	1.905.261
421 Komunal ni usl ugi , greewe, komuni kaci ja i transport	0	0	1.300.000	76.220	2.025.790	2.025.785	0	0	0	0	2.102.010	2.102.005
421110 El ektri -na energi ja	0	0	100.000	0	465.540	434.969	0	0	0	0	565.540	434.969
421120 Vodovod i kanal i zaci ja	0	0	10.000	2.360	28.250	378	0	0	0	0	38.250	2.738
421130 \ubretari na	0	0	0	0	20.000	19.950	0	0	0	0	20.000	19.950
421240 Te-ni gori va	0	0	940.000	0	1.387.000	1.482.242	0	0	0	0	2.327.000	1.482.242
421310 Po{ ta	0	0	5.000	0	17.000	18.190	0	0	0	0	22.000	18.190
421320 Tel e{ on i tel e{ aks	0	0	5.000	0	15.000	9.556	0	0	0	0	20.000	9.556
421390 Drugi tro{ oci za komuni kaci ja	0	0	0	0	93.000	60.500	0	0	0	0	93.000	60.500
421410 Gori va i masi a (motorni vozi la)	0	0	240.000	73.860	0	0	0	0	0	0	240.000	73.860
423 Materijal i i si ten i inventar	0	0	597.000	381.585	96.000	95.912	0	0	0	0	477.585	477.497
423110 Kancel ari ski materijal i	0	0	10.000	0	20.000	40.000	0	0	0	0	30.000	40.000
423120 Spi sani ja, vesni ci i drugi i zdani ja za kori stewe od :	0	0	5.000	0	0	0	0	0	0	0	5.000	0
423190 Drugi admi ni strati vni materijal i	0	0	5.000	0	0	0	0	0	0	0	5.000	0
423210 Materijal i za AOP	0	0	30.000	0	20.000	0	0	0	0	0	50.000	0
423410 Prehranbeni produkti i pi jal aci	0	0	60.000	0	0	0	0	0	0	0	60.000	0
423510 Lekovi	0	0	2.000	0	4.800	2.336	0	0	0	0	6.800	2.336

POSEBEN DEL NA ZAVR{ NA SMETKA

Ni vo na: Potstavka

315.281.692 179.807.441 9.838.000 4.168.678 242.081.207 237.323.243 25.551.951 13.698.476 0 0 592.752.850 434.997.838

Kategorija Stavka Potstavka	O P I S	Buxetska smetka		Samof i nansi ra-ka smetka		Smetka na dotaci i		Smetka na donaci i		Smetka na kredi ti		VKUPNO	
		PI an	Real i z.	PI an	Real i z.	PI an	Real i z.	PI an	Real i z.	PI an	Real i z.	Buxet	Real i z.
423610	Nastavno-obrazovni pomagala	0	0	10.000	0	0	0	0	0	0	0	10.000	0
423710	Sredstva za odr` uvawe na hi gi ena	0	0	10.000	1.499	20.000	27.459	0	0	0	0	30.000	28.958
423720	Materijal i za razni popravki	0	0	60.000	0	10.000	2.840	0	0	0	0	70.000	2.840
423810	Si ten i inventar	0	0	10.000	1.280	10.000	11.130	0	0	0	0	20.000	12.410
423830	Rezervni del ovi	0	0	30.000	4.950	10.000	6.970	0	0	0	0	40.000	11.920
423910	Drugi materijal i za speci jal na namena	0	0	355.000	359.616	0	0	0	0	0	0	355.000	359.616
423990	Drugi materijal i	0	0	10.000	14.240	1.200	5.177	0	0	0	0	11.200	19.417
424	Popravki i tekovno odr` uvawe	0	0	86.000	38.163	33.030	33.030	0	0	0	0	71.193	71.193
424190	Popravki na drugi vozi l a	0	0	15.700	38.163	20.000	14.050	0	0	0	0	35.700	52.213
424210	Odr` uvawe na zgradi	0	0	10.000	0	3.030	3.068	0	0	0	0	13.030	3.068
424230	Dezi nf ekci ja, dezi nsekci ja i derati zaci ja	0	0	10.000	0	0	0	0	0	0	0	10.000	0
424420	Popravki i odr` uvawe na sof tverska i hardverska c	0	0	5.000	0	10.000	7.080	0	0	0	0	15.000	7.080
424430	Popravki i odr` uvawe na ma{ i ni	0	0	30.000	0	0	0	0	0	0	0	30.000	0
424440	Popravki i odr` uvawe na druga oprema	0	0	14.300	0	0	8.832	0	0	0	0	14.300	8.832
424590	Odr` uvawe na drugi zel eni povr{ i ni	0	0	1.000	0	0	0	0	0	0	0	1.000	0
425	Dogovorni usl ugi	0	0	512.000	231.494	1.034.947	1.034.903	220.000	50.992	0	0	1.486.441	1.317.389
425130	I znajmuvawe na drug ti p na prostor	0	0	50.000	40.100	0	0	0	0	0	0	50.000	40.100
425290	Drugi fi nansi ski usl ugi	0	0	0	0	30.000	26.418	0	0	0	0	30.000	26.418
425310	Pravni usl ugi	0	0	500	0	0	0	0	0	0	0	500	0
425360	Plaawe na sudski taksi	0	0	500	0	0	0	0	0	0	0	500	0
425740	Dopol ni tel ni akti vnosti	0	0	0	0	0	0	0	5.658	0	0	0	5.658
425750	Usl ugi za vonu-ili i ni obrazovni akti vnosti	0	0	20.000	2.200	0	0	3.719	0	0	0	23.719	2.200
425760	Prevozni usl ugi vo obrazovani eto	0	0	80.000	52.047	836.947	878.352	0	0	0	0	916.947	930.399
425790	Drugi obrazovni usl ugi	0	0	1.000	0	0	0	0	0	0	0	1.000	0
425920	Usl ugi za kopi rawe, pe-atewe i i zdavawe	0	0	60.000	0	8.000	4.800	0	0	0	0	68.000	4.800
425990	Drugi dogovorni usl ugi	0	0	300.000	137.147	160.000	125.333	216.281	45.334	0	0	676.281	307.814
426	Drugi tekovni rashodi	0	0	55.000	0	128.000	128.000	0	0	0	0	128.000	128.000
426120	^lenari ni vo doma{ ni organi zaci i	0	0	5.000	0	5.000	5.500	0	0	0	0	10.000	5.500
426310	Semi nari i konf erenci i	0	0	10.000	0	0	2.400	0	0	0	0	10.000	2.400
426410	Objavuvawe na ogl asi	0	0	20.000	0	120.000	119.057	0	0	0	0	140.000	119.057
426990	Drugi operati vni rashodi	0	0	20.000	0	3.000	1.043	0	0	0	0	23.000	1.043
46	SUBVENCII I TRANSFERI	1.040.000	1.033.323	0	0	374.256	374.256	0	0	0	0	1.414.256	1.407.579
464	Razni transferi	1.040.000	1.033.323	0	0	374.256	374.256	0	0	0	0	1.414.256	1.407.579
464940	Transferi pri penzi oni rawe	0	0	0	0	170.000	170.000	0	0	0	0	170.000	170.000
464990	Drugi transferi	1.040.000	1.033.323	0	0	204.256	204.256	0	0	0	0	1.244.256	1.237.579

POSEBEN DEL NA ZAVR{ NA SMETKA

Ni vo na: Potstavka

315.281.692 179.807.441 9.838.000 4.168.678 242.081.207 237.323.243 25.551.951 13.698.476 0 0 592.752.850 434.997.838

Kategorija Stavka Potstavka	O P I S	Buxetska smetka		Samofinansi raka smetka		Smetka na dotaciji		Smetka na donaciji		Smetka na krediti		VKUPNO	
		Plan	Realiz.	Plan	Realiz.	Plan	Realiz.	Plan	Realiz.	Plan	Realiz.	Buxet	Realiz.
48	KAPITALNI RASHODI	0	0	100.000	0	0	0	0	0	0	0	100.000	0
480	Kupovawe na oprema i ma{ini	0	0	90.000	0	0	0	0	0	0	0	0	0
480140	Kupovawe na informati-ka i vi deo oprema	0	0	60.000	0	0	0	0	0	0	0	60.000	0
480210	Kupovawe na zemjodelski ma{ini	0	0	30.000	0	0	0	0	0	0	0	30.000	0
485	Vi ovawa i nefinansi ski sredstva	0	0	10.000	0	0	0	0	0	0	0	0	0
485710	Knjigi za biblioteki i u-ebnici	0	0	10.000	0	0	0	0	0	0	0	10.000	0

POSEBEN DEL NA ZAVR{ NA SMETKA

Ni vo na: Potstavka

315.281.692 179.807.441 9.838.000 4.168.678 242.081.207 237.323.243 25.551.951 13.698.476 0 0 592.752.850 434.997.838

Kategorija Stavka Potstavka	O P I S	Buxetska smetka		Samof i nansi ra-ka smetka		Smetka na dotaci i		Smetka na donaci i		Smetka na kredi ti		VKUPNO	
		Pl an	Real iz.	Pl an	Real iz.	Pl an	Real iz.	Pl an	Real iz.	Pl an	Real iz.	Buxet	Real iz.
NA0	KAPI TALNI RASHODI ZA OSNOVNO OBRAZOVANI E	1.500.000	0	0	0	0	0	0	0	0	0	1.500.000	0
48	KAPI TALNI RASHODI	1.500.000	0	0	0	0	0	0	0	0	0	1.500.000	0
482	Drugi grade` ni objekti	1.500.000	0	0	0	0	0	0	0	0	0	1.500.000	0
482930	Rekonstrukci ja na drugi objekti	1.500.000	0	0	0	0	0	0	0	0	0	1.500.000	0

POSEBEN DEL NA ZAVR{ NA SMETKA

Ni vo na: Potstavka

315.281.692 179.807.441 9.838.000 4.168.678 242.081.207 237.323.243 25.551.951 13.698.476 0 0 592.752.850 434.997.838

Kategorija Stavka Potstavka	O P I S	Buxetska smetka		Samof i nansi ra-ka smetka		Smetka na dotaci i		Smetka na donaci i		Smetka na kredi ti		VKUPNO	
		PI an	Real iz.	PI an	Real iz.	PI an	Real iz.	PI an	Real iz.	PI an	Real iz.	Buxet	Real iz.
R10	ZA[TI TA NA @I VOTNA SREDI NA I PRI RODA	2.000.000	0	0	0	0	0	6.735.531	4.994.750	0	0	8.735.531	4.994.750
42	STOKI I USLUGI	2.000.000	0	0	0	0	0	6.735.531	4.994.750	0	0	8.735.531	4.994.750
420	Patni i dnevni rashodi	0	0	0	0	0	0	91.950	57.120	0	0	91.950	57.120
420130	Patuvawe vo zemjata - smestuvawe	0	0	0	0	0	0	91.950	57.120	0	0	91.950	57.120
421	Komunal ni usl ugi , greewe, komuni kaci ja i transport	0	0	0	0	0	0	214.650	183.475	0	0	214.650	183.475
421410	Gori va i masl a (motorni vozi l a)	0	0	0	0	0	0	183.900	183.475	0	0	183.900	183.475
421440	Transport na l uje	0	0	0	0	0	0	30.750	0	0	0	30.750	0
423	Materijal i i si ten i nventar	0	0	0	0	0	0	490.400	487.400	0	0	490.400	487.400
423310	Uni f ormi	0	0	0	0	0	0	306.500	0	0	0	306.500	0
423320	Obuvki	0	0	0	0	0	0	122.600	427.400	0	0	122.600	427.400
423810	Si ten i nventar	0	0	0	0	0	0	61.300	60.000	0	0	61.300	60.000
424	Popravki i tekovno odr` uvawe	0	0	0	0	0	0	231.836	229.110	0	0	231.836	229.110
424110	Popravki i servi si rawe na l esni vozi l a (vkl u-uva•	0	0	0	0	0	0	231.836	229.110	0	0	231.836	229.110
425	Dogovorni usl ugi	0	0	0	0	0	0	796.900	182.999	0	0	796.900	182.999
425920	Usl ugi za kopi rawe, pe-atewe i i zdavawe	0	0	0	0	0	0	337.150	97.999	0	0	337.150	97.999
425970	Konsul tantski usl ugi	0	0	0	0	0	0	429.100	85.000	0	0	429.100	85.000
425990	Drugi dogovorni usl ugi	0	0	0	0	0	0	30.650	0	0	0	30.650	0
426	Drugi tekovni rashodi	2.000.000	0	0	0	0	0	552.126	161.599	0	0	2.552.126	161.599
426210	Rashodi za reprezentaci ja	0	0	0	0	0	0	282.100	150.894	0	0	282.100	150.894
426990	Drugi operati vni rashodi	2.000.000	0	0	0	0	0	270.026	10.705	0	0	2.270.026	10.705
427	Pri vremeni vrabotuvawa	0	0	0	0	0	0	4.357.669	3.693.047	0	0	4.357.669	3.693.047
427110	Pri vremeni vrabotuvawa	0	0	0	0	0	0	4.357.669	3.693.047	0	0	4.357.669	3.693.047

POSEBEN DEL NA ZAVR{ NA SMETKA

Ni vo na: Potstavka

315.281.692 179.807.441 9.838.000 4.168.678 242.081.207 237.323.243 25.551.951 13.698.476 0 0 592.752.850 434.997.838

Kategorija Stavka Potstavka	O P I S	Buxetska smetka		Samof i nansi ra-ka smetka		Smetka na dotaci i		Smetka na donaci i		Smetka na kredi ti		VKUPNO	
		Pl an	Real i z.	Pl an	Real i z.	Pl an	Real i z.	Pl an	Real i z.	Pl an	Real i z.	Buxet	Real i z.
RA0 ZA[TI TA NA @I VOTNA SREDI NA I PRI RODA (KAPI TALNI		82.000.000	2.007.769	0	0	0	0	275.850	163.097	0	0	82.275.850	2.170.866
48 KAPI TALNI RASHODI		82.000.000	2.007.769	0	0	0	0	275.850	163.097	0	0	82.275.850	2.170.866
480 Kupuvawe na oprema i ma{ i ni		2.000.000	0	0	0	0	0	275.850	163.097	0	0	2.275.850	163.097
480190 Kupuvawe na druga oprema		2.000.000	0	0	0	0	0	275.850	163.097	0	0	2.275.850	163.097
482 Drugi grade` ni objekti		80.000.000	2.007.769	0	0	0	0	0	0	0	0	80.000.000	2.007.769
482310 Podgotvuvawe proekti , vkl u-uvaj}i di zajn na pre-i st		250.000	0	0	0	0	0	0	0	0	0	250.000	0
482320 I zgradba na pre-i sti tel ni stani ci i kol ektori		26.000.000	0	0	0	0	0	0	0	0	0	26.000.000	0
482410 Podgotvuvawe proekti vkl u-uvaj}i di zajn na deponi i		850.000	621.884	0	0	0	0	0	0	0	0	850.000	621.884
482710 Podgotvuvawe proekti vkl u-uvaj}i di zajn na kapaci t		500.000	0	0	0	0	0	0	0	0	0	500.000	0
482730 Rekonstrukci ja na kapaci teti za vodosnabduvawe		41.700.000	0	0	0	0	0	0	0	0	0	41.700.000	0
482910 Podgotvuvawe proekti vkl u-uvaj}i di zajn na drugi ob		300.000	0	0	0	0	0	0	0	0	0	300.000	0
482920 I zgradba na drugi objekti		10.000.000	1.385.885	0	0	0	0	0	0	0	0	10.000.000	1.385.885
482940 Nadzor nad i zgradbata		400.000	0	0	0	0	0	0	0	0	0	400.000	0

POSEBEN DEL NA ZAVR{ NA SMETKA

Ni vo na: Potstavka

315.281.692 179.807.441 9.838.000 4.168.678 242.081.207 237.323.243 25.551.951 13.698.476 0 0 592.752.850 434.997.838

Kategori ja Stavka Potstavka	O P I S	Buxetska smetka		Samof i nansi ra-ka smetka		Smetka na dotaci i		Smetka na donaci i		Smetka na kredi ti		VKUPNO	
		PI an	Real iz.	PI an	Real iz.	PI an	Real iz.	PI an	Real iz.	PI an	Real iz.	Buxet	Real iz.
V10	DETSKI GRADI NKI	0	0	6.198.000	3.068.713	26.563.393	24.518.183	0	0	0	0	32.761.393	27.586.896
40	PLATI I NADOMESTOCI	0	0	0	0	22.352.572	22.233.394	0	0	0	0	22.352.572	22.233.394
401	Osnovni pl ati	0	0	0	0	15.723.112	15.684.210	0	0	0	0	15.723.112	15.684.210
401130	Osnovni pl ati - drugi vraboteni	0	0	0	0	14.543.880	14.528.510	0	0	0	0	14.543.880	14.528.510
401310	Personal en danok na dohod od pl ata	0	0	0	0	1.107.232	1.103.450	0	0	0	0	1.107.232	1.103.450
401320	Personal en danok na dohod od nadomestoci	0	0	0	0	72.000	52.250	0	0	0	0	72.000	52.250
402	Pri donesi za soci jal no osi guruvawe	0	0	0	0	6.089.460	6.079.086	0	0	0	0	6.089.460	6.079.086
402110	Osnovni pri donesi za PI O	0	0	0	0	4.086.740	4.081.657	0	0	0	0	4.086.740	4.081.657
402210	Osnovni pri donesi za zdravstvo	0	0	0	0	1.630.484	1.628.330	0	0	0	0	1.630.484	1.628.330
402220	Osnoven pri dones za prof esi onal no zabol uvawe	0	0	0	0	109.360	108.570	0	0	0	0	109.360	108.570
402310	Osnovni prodonesi do Agenci jata za vrabotuvawe	0	0	0	0	262.876	260.529	0	0	0	0	262.876	260.529
404	Nadomestoci	0	0	0	0	540.000	470.098	0	0	0	0	540.000	470.098
404110	Nadomest za godi { en odmor	0	0	0	0	540.000	470.098	0	0	0	0	540.000	470.098
42	STOKI I USLUGI	0	0	5.458.400	2.608.790	4.070.821	2.155.630	0	0	0	0	9.529.221	4.764.420
420	Patni i dnevni rashodi	0	0	130.500	0	0	0	0	0	0	0	0	0
420110	Patuvawe vo zemjata - hranari na (dnevni ca)	0	0	13.500	0	0	0	0	0	0	0	13.500	0
420120	Patuvawe vo zemjata - patni rashodi	0	0	29.500	0	0	0	0	0	0	0	29.500	0
420130	Patuvawe vo zemjata - smestuvawe	0	0	36.000	0	0	0	0	0	0	0	36.000	0
420210	Patuvawe vo stranstvo - hranari na (dnevni ca)	0	0	20.500	0	0	0	0	0	0	0	20.500	0
420220	Patuvawe vo stranstvo - patni rashodi	0	0	20.500	0	0	0	0	0	0	0	20.500	0
420230	Patuvawe vo stranstvo - smestuvawe	0	0	10.500	0	0	0	0	0	0	0	10.500	0
421	Komunal ni usl ugi , greewe, komuni kaci ja i transport	0	0	823.700	36.463	1.801.880	1.526.771	0	0	0	0	1.838.343	1.563.234
421110	El ektri -na energi ja	0	0	180.000	0	350.000	346.181	0	0	0	0	530.000	346.181
421120	Vodovodi kanal i zaci ja	0	0	180.000	0	318.000	297.735	0	0	0	0	498.000	297.735
421190	Drugi komunal ni taksi i usl ugi	0	0	7.500	0	0	0	0	0	0	0	7.500	0
421240	Te-ni gori va	0	0	200.000	0	895.880	659.472	0	0	0	0	1.095.880	659.472
421290	Drugi materi jal i za greewe	0	0	138.200	0	200.000	191.958	0	0	0	0	338.200	191.958
421310	Po{ ta	0	0	1.000	0	0	0	0	0	0	0	1.000	0
421320	Tel ef on i tel ef aks	0	0	2.000	238	2.000	1.876	0	0	0	0	4.000	2.114
421390	Drugi tro{ oci za komuni kaci ja	0	0	31.000	0	36.000	29.549	0	0	0	0	67.000	29.549
421410	Gori va i masi a (motorni vozi la)	0	0	62.000	30.000	0	0	0	0	0	0	62.000	30.000
421420	Regi straci ja na motorni vozi la	0	0	10.000	6.225	0	0	0	0	0	0	10.000	6.225
421440	Transport na l uje	0	0	12.000	0	0	0	0	0	0	0	12.000	0
423	Materi jal i i si ten inventar	0	0	3.403.700	2.114.296	144.000	103.330	0	0	0	0	2.258.296	2.217.626
423110	Kancel ari ski materi jal i	0	0	97.200	67.834	0	0	0	0	0	0	97.200	67.834

POSEBEN DEL NA ZAVR{ NA SMETKA

Ni vo na: Potstavka

315.281.692 179.807.441 9.838.000 4.168.678 242.081.207 237.323.243 25.551.951 13.698.476 0 0 592.752.850 434.997.838

Kategorija Stavka Potstavka	O P I S	Buxetska smetka		Samofinansirana smetka		Smetka na dotacii		Smetka na donacii		Smetka na krediti		VKUPNO	
		Plan	Realiz.	Plan	Realiz.	Plan	Realiz.	Plan	Realiz.	Plan	Realiz.	Buxet	Realiz.
423120	Spisanija, vesnicii drugi izdanija za kori stewe od:	0	0	11.000	9.000	0	0	0	0	0	0	11.000	9.000
423190	Drugi administrazivni materijali	0	0	10.000	0	0	0	0	0	0	0	10.000	0
423210	Materijali za AOP	0	0	19.000	10.610	0	0	0	0	0	0	19.000	10.610
423310	Uniformi	0	0	94.000	59.661	0	0	0	0	0	0	94.000	59.661
423320	Obuvki	0	0	75.000	45.312	0	0	0	0	0	0	75.000	45.312
423330	Postelnicna	0	0	60.000	0	0	0	0	0	0	0	60.000	0
423410	Prehranbeni produkti i pijalci	0	0	2.500.000	1.659.995	0	0	0	0	0	0	2.500.000	1.659.995
423510	Lekovi	0	0	6.000	4.580	0	0	0	0	0	0	6.000	4.580
423590	Drugi medicinski materijali	0	0	8.000	0	0	0	0	0	0	0	8.000	0
423610	Nastavno-obrazovni pomagala	0	0	24.000	0	0	0	0	0	0	0	24.000	0
423620	Uililicni materijali	0	0	36.000	14.285	0	0	0	0	0	0	36.000	14.285
423710	Sredstva za odr`uvawe na higijena	0	0	250.000	125.575	0	0	0	0	0	0	250.000	125.575
423720	Materijali za razni popravki	0	0	72.000	64.944	0	0	0	0	0	0	72.000	64.944
423810	Siten inventar	0	0	25.500	0	72.000	70.800	0	0	0	0	97.500	70.800
423830	Rezervni delovi	0	0	26.000	0	0	0	0	0	0	0	26.000	0
423990	Drugi materijali	0	0	90.000	52.500	72.000	32.530	0	0	0	0	162.000	85.030
424	Popravki i tekovno odr`uvawe	0	0	307.000	108.198	1.624.941	90.690	0	0	0	0	1.733.139	198.888
424110	Popravki i servisirana lesni vozila (vkl u-uva•	0	0	50.000	31.735	0	0	0	0	0	0	50.000	31.735
424210	Odr`uvawe na zgradi	0	0	121.500	54.343	1.624.941	90.690	0	0	0	0	1.746.441	145.033
424230	Dezinfekcija, dezinsekcija i deratizacija	0	0	28.000	7.500	0	0	0	0	0	0	28.000	7.500
424420	Popravki i odr`uvawe na softverska i hardverska c	0	0	28.000	1.770	0	0	0	0	0	0	28.000	1.770
424430	Popravki i odr`uvawe na mazi ni	0	0	51.500	0	0	0	0	0	0	0	51.500	0
424440	Popravki i odr`uvawe na druga oprema	0	0	28.000	12.850	0	0	0	0	0	0	28.000	12.850
425	Dogovorni uslugi	0	0	538.500	246.847	500.000	434.839	0	0	0	0	746.847	681.686
425130	Iznajmuvawe na drug tip na prostor	0	0	4.000	0	0	0	0	0	0	0	4.000	0
425250	Osiguruvawe na nedvignosti i prava	0	0	40.000	19.748	0	0	0	0	0	0	40.000	19.748
425260	Osiguruvawe na motorni vozila	0	0	59.000	54.031	0	0	0	0	0	0	59.000	54.031
425310	Pravni uslugi	0	0	1.500	0	0	0	0	0	0	0	1.500	0
425320	Sudski ve{ta-ewa	0	0	1.000	0	0	0	0	0	0	0	1.000	0
425420	Primarna zdravstvena za{tita	0	0	143.000	106.400	0	0	0	0	0	0	143.000	106.400
425990	Drugi dogovorni uslugi	0	0	290.000	66.668	500.000	434.839	0	0	0	0	790.000	501.507
426	Drugi tekovni rashodi	0	0	255.000	102.986	0	0	0	0	0	0	102.986	102.986
426310	Seminari i konferencii	0	0	65.000	11.248	0	0	0	0	0	0	65.000	11.248
426410	Objavuvawe na oglasi	0	0	140.000	66.804	0	0	0	0	0	0	140.000	66.804
426990	Drugi operativni rashodi	0	0	50.000	24.934	0	0	0	0	0	0	50.000	24.934

POSEBEN DEL NA ZAVR{ NA SMETKA

Ni vo na: Potstavka

315.281.692 179.807.441 9.838.000 4.168.678 242.081.207 237.323.243 25.551.951 13.698.476 0 0 592.752.850 434.997.838

Kategorija Stavka Potstavka	O P I S	Buxetska smetka		Samof i nansi ra-ka smetka		Smetka na dotaci i		Smetka na donaci i		Smetka na kredi ti		VKUPNO	
		Pl an	Real iz.	Pl an	Real iz.	Pl an	Real iz.	Pl an	Real iz.	Pl an	Real iz.	Buxet	Real iz.
46	SUBVENCII I TRANSFERI	0	0	428.600	425.913	140.000	129.159	0	0	0	0	568.600	555.072
464	Razni transferi	0	0	428.600	425.913	140.000	129.159	0	0	0	0	565.913	555.072
464940	Transferi pri penzi oni rawe	0	0	0	0	90.000	86.106	0	0	0	0	90.000	86.106
464990	Druqi transferi	0	0	428.600	425.913	50.000	43.053	0	0	0	0	478.600	468.966
48	KAPITALNI RASHODI	0	0	311.000	34.010	0	0	0	0	0	0	311.000	34.010
480	Kupuvawe na oprema i ma{ i ni	0	0	199.000	22.020	0	0	0	0	0	0	22.020	22.020
480110	Kupuvawe na kancel ari ska oprema	0	0	41.000	0	0	0	0	0	0	0	41.000	0
480140	Kupuvawe na i nformati -ka i vi deo oprema	0	0	40.000	0	0	0	0	0	0	0	40.000	0
480150	Kupuvawe na kujnska oprema	0	0	47.000	4.440	0	0	0	0	0	0	47.000	4.440
480190	Kupuvawe na druga oprema	0	0	71.000	17.580	0	0	0	0	0	0	71.000	17.580
483	Kupuvawe na mebel	0	0	12.000	11.990	0	0	0	0	0	0	11.990	11.990
483110	Kupuvawe na kancel ari ski mebel	0	0	12.000	11.990	0	0	0	0	0	0	12.000	11.990
485	VI o` uvawa i nef i nansi ski sredstva	0	0	100.000	0	0	0	0	0	0	0	0	0
485230	Kompjuterstki sof tver	0	0	100.000	0	0	0	0	0	0	0	100.000	0

POSEBEN DEL NA ZAVR{ NA SMETKA

Ni vo na: Potstavka

315.281.692 179.807.441 9.838.000 4.168.678 242.081.207 237.323.243 25.551.951 13.698.476 0 0 592.752.850 434.997.838

Kategorija Stavka Potstavka	Buxetska smetka		Samof i nansi ra-ka smetka		Smetka na dotaci i		Smetka na donaci i		Smetka na kredi ti		VKUPNO	
	PI an	Real iz.	PI an	Real iz.	PI an	Real iz.	PI an	Real iz.	PI an	Real iz.	Buxet	Real iz.
W00 PROTI VPO@ARNA ZA[TI TA	1.961.000	796.416	0	0	7.073.000	7.071.967	0	0	0	0	9.034.000	7.868.383
40 PLATI I NADOMESTOCI	0	0	0	0	7.073.000	7.071.967	0	0	0	0	7.073.000	7.071.967
401 Osnovni pl ati	0	0	0	0	4.863.945	4.863.247	0	0	0	0	4.863.945	4.863.247
401120 Osnovni pl ati - dr` avni sl u` benici	0	0	0	0	4.093.826	4.463.624	0	0	0	0	4.093.826	4.463.624
401130 Osnovni pl ati - drugi vraboteni	0	0	0	0	378.563	0	0	0	0	0	378.563	0
401310 Personal en danok na dohod od pl ata	0	0	0	0	391.556	399.623	0	0	0	0	391.556	399.623
402 Pri donesi za soci jal no osi guruvawe	0	0	0	0	2.209.055	2.208.720	0	0	0	0	2.209.055	2.208.720
402110 Osnovni pri donesi za PI O	0	0	0	0	1.270.055	1.269.851	0	0	0	0	1.270.055	1.269.851
402120 Pri dones za beni f i ci ran sta`	0	0	0	0	317.499	317.463	0	0	0	0	317.499	317.463
402210 Osnovni pri donesi za zdravstvo	0	0	0	0	506.647	506.586	0	0	0	0	506.647	506.586
402220 Osnoven pri dones za prof esi onal no zabol uvawe	0	0	0	0	33.785	33.771	0	0	0	0	33.785	33.771
402310 Osnovni prodonesi do Agenci jata za vrabotuvawe	0	0	0	0	81.069	81.049	0	0	0	0	81.069	81.049
42 STOKI I USLUGI	1.461.000	614.128	0	0	0	0	0	0	0	0	1.461.000	614.128
420 Patni i dnevni rashodi	25.000	0	0	0	0	0	0	0	0	0	25.000	0
420110 Patuvawe vo zemjata - hranari na (dnevni ca)	25.000	0	0	0	0	0	0	0	0	0	25.000	0
421 Komunal ni usl ugi , greewe, komuni kaci ja i transport	750.000	478.073	0	0	0	0	0	0	0	0	750.000	478.073
421110 El ektri -na energi ja	450.000	323.092	0	0	0	0	0	0	0	0	450.000	323.092
421120 Vodovod i kanal i zaci ja	200.000	98.397	0	0	0	0	0	0	0	0	200.000	98.397
421320 Tel efon i tel e faks	50.000	40.124	0	0	0	0	0	0	0	0	50.000	40.124
421420 Regi straci ja na motorni vozi la	50.000	16.460	0	0	0	0	0	0	0	0	50.000	16.460
423 Materijal i i si ten i nventar	305.000	4.720	0	0	0	0	0	0	0	0	305.000	4.720
423310 Uni f ormi	150.000	0	0	0	0	0	0	0	0	0	150.000	0
423320 Obuvki	150.000	0	0	0	0	0	0	0	0	0	150.000	0
423810 Si ten i nventar	5.000	4.720	0	0	0	0	0	0	0	0	5.000	4.720
424 Popravki i tekovno odr` uvawe	256.000	58.913	0	0	0	0	0	0	0	0	256.000	58.913
424110 Popravki i servi si rawe na l esni vozi la (vkl u-uva•	6.000	54.413	0	0	0	0	0	0	0	0	6.000	54.413
424120 Popravki i servi si rawe na tovarni vozi la	250.000	4.500	0	0	0	0	0	0	0	0	250.000	4.500
425 Dogovorni usl ugi	75.000	25.000	0	0	0	0	0	0	0	0	75.000	25.000
425260 Osi guruvawe na motorni vozi la	50.000	0	0	0	0	0	0	0	0	0	50.000	0
425990 Drugi dogovorni usl ugi	25.000	25.000	0	0	0	0	0	0	0	0	25.000	25.000
426 Drugi tekovni rashodi	50.000	47.422	0	0	0	0	0	0	0	0	50.000	47.422
426990 Drugi operati vni rashodi	50.000	47.422	0	0	0	0	0	0	0	0	50.000	47.422
46 SUBVENCII I TRANSFERI	500.000	182.288	0	0	0	0	0	0	0	0	500.000	182.288
464 Razni transferi	500.000	182.288	0	0	0	0	0	0	0	0	500.000	182.288
464990 Drugi transferi	500.000	182.288	0	0	0	0	0	0	0	0	500.000	182.288

POSEBEN DEL NA ZAVR{ NA SMETKA

Ni vo na: Potstavka

315.281.692 179.807.441 9.838.000 4.168.678 242.081.207 237.323.243 25.551.951 13.698.476 0 0 592.752.850 434.997.838

Kategori ja Stavka Potstavka	O P I S	Buxetska smetka		Samof i nansi ra-ka smetka		Smetka na dotaci i		Smetka na donaci i		Smetka na kredi ti		VKUPNO	
		Pl an	Real iz.	Pl an	Real iz.	Pl an	Real iz.	Pl an	Real iz.	Pl an	Real iz.	Buxet	Real iz.
X10	RODOVA EDNAKVOST	190.000	0	0	0	0	0	0	0	0	0	190.000	0
42	STOKI I USLUGI	190.000	0	0	0	0	0	0	0	0	0	190.000	0
426	Drugi tekovni rashodi	190.000	0	0	0	0	0	0	0	0	0	190.000	0
426990	Drugi operativni rashodi	190.000	0	0	0	0	0	0	0	0	0	190.000	0

Член 3

Салдото во Основниот буџет во износ од 9.028.415 денари се пренесува како прилив во Основниот буџет на Општина Ресен за 2026 година.

Салдото во Буџетот на дотации во износ од 9.032.004 денари се пренесува како прилив во Буџетот на дотации на Општина Ресен за 2026 година.

Салдото во Буџетот на самофинансирачки активности во износ од 3.319.262 денари се пренесува како прилив во Буџетот на самофинансирачки активности на Општина Ресен за 2026 година.

Салдото во Буџетот на донации во износ од 7.910.029 денари се пренесува како прилив во Буџетот на донации на Општина Ресен за 2026 година.

Член 4

Во Посебниот дел на Завршната сметка на Буџетот на Општина Ресен за 2025 година се приклучуваат расходите по програми, по сметки и ставки.

Член 5

Општиот дел на Завршната сметка на Буџетот на Општина Ресен за 2025 година се објавува во Службен гласник на Општина Ресен.

Бр.08-805/4
13.03.2026 година
Ресен

СОВЕТ НА ОПШТИНА РЕСЕН
Претседател,
Коста Замановски с.р

2.

Врз основа на член 50 став 1 точка 3 од Законот за локална самоуправа („Службен весник на РМ“ бр.5/02 и 202/24) а во врска со член 71 став 1 алинеа 3 од Статутот на Општина Ресен („Службен гласник на Општина Ресен“ бр.7/2010, 13/2013, 8/2015, 11/2015 и 10/2021) донесувам

ЗАКЛУЧОК

за објавување на Заклучокот по Годишен извештај по годишна сметка на Буџетот на Општина Ресен за 2025 година

Се објавува Заклучок по Годишен извештај по годишна сметка на Буџетот на Општина Ресен за 2025 година, што Советот на Општина Ресен го донесе на седницата одржана на 13.03.2026 година.

Бр.09-943/2
23.03.2026 година
Р е с е н

Градоначалник
Јован Тозиевски с.р

Врз основа на член 23 став 1 точка 4 и член 86 од Статутот на Општина Ресен („Службен гласник на Општина Ресен“ бр.7/10, 13/13, 08/15, 11/15 и 10/21) Советот на Општина Ресен на седницата одржана на 13.03.2026 година, откако го разгледа Годишниот извештај по годишна сметка на Буџетот на Општина Ресен за 2025 година, го донесе следниот

ЗАКЛУЧОК

Се усвојува Годишен извештај по годишна сметка на Буџетот на Општина Ресен за 2025 година.

СОВЕТ НА ОПШТИНА РЕСЕН

Бр.08-805/5
13.03.2026 година
Р е с е н

Претседател
Коста Замановски с.р

ГОДИШЕН ИЗВЕШТАЈ ПО
ГОДИШНА СМЕТКА НА БУЏЕТОТ НА ОПШТИНА РЕСЕН
ЗА 2025 ГОДИНА

1. Вовед

1.1. Основни податоци за Општина Ресен

1.1.1. Општи податоци

Општината Ресен се наоѓа во Преспанската Котлина, во југозападниот дел на Република Македонија и опфаќа површина од 739 км². Според последен попис кој се изврши на територијата на Република Македонија Општина Ресен има 14.373 жители со 44 населени места. Географски се простира околу пресекот на 41° северна географска ширина и 21° источна географска должина.

Подрачјето на Општината Ресен е утврдено со Законот за територијална организација на локалната самоуправа и ги опфаќа подрачјата на населените места, градот Ресен и селата: Арвати, Асамати, Болно, Брајчино, Волкодери, Горна Бела Црква, Горно Дупени, Грнчари, Долна Бела Црква, Долно Дупени, Дрмени, Евла, Езерени, Златари, Избиште, Илино, Јанковец, Козјак, Коњско, Крани, Кривени, Крушје, Курбиново, Лавци, Лева Река, Лескоец, Љубојно, Наколец, Отешево, Перово, Петрино, Подмочани, Покрвеник, Прељубје, Претор, Рајца, Сливница, Сопотско, Стење, Стипона, Царев Двор, Штрбово и Шурленци.

Општината има свои обележја: грб и знаме.

Во Општина Ресен ги има следните јавни установи: 5 општински основни училишта, едно средно општинско училиште, Дом на култура, Детска градинка и ЈКП Пролетер.

1.1.2. Надлежност

Општината самостојно, во рамките на Законот и Статутот ги уредува и врши работите од јавен интерес од локално значење, утврдени со Законот за локална самоуправа или друг Закон, како и работите кои не се исклучени од нејзина надлежност или не се во надлежност на органите на државната власт.

Надлежности односно работи од јавен интерес од локално значење се:

- Урбанистичко планирање, издавање на одобренија за градба на објекти од локално значење, уредување на просторот на градежното земјиште
- Заштита на животната средина и природата со преземање на мерки за заштита и спречување од загадување на водата, воздухот и земјиштето
- Локален економски развој, водење на локална економска политика
- Комунални дејности, снабдување со вода за пиење, испорака на технолошка вода, пречистување на отпадни води, јавно осветлување, одржување на јавна чистота, транспотрирање на комунален цврст отпад, изградба, одржување и реконструкција на локални патишта и друг вид на комунални дејности
- Култура преку иституционална финансиска поддршка на културни установи и проекти

- Образование со основање, финансирање и администрирање на основните и средни училишта во соработка со централната власт, организирање на превоз
- Социјална и детска заштита, изградба и одржување на детски градинки и домови за стари, социјална грижа за инвалидни деца, деца со посебни потреби
- Заштита и спасување на граѓаните и материјалните добра од воени разурнувања и природни непогоди
- Противпожарна заштита што ја вршат територијалните противпожарни единици
- Надзор над вршењето на работите од нејзината надлежност
- Други работи определени со Закон

1.2. Буџет и Одлука за извршување на Буџетот на Општина Ресен за 2025 година се донесени согласно законските рокови и усвоени од страна на Советот на Општина Ресен на 26.12.2024 година.

Исплатата на плати и надоместоци за општинската администрација и јавните локални установи се вршеше согласно Законот за исплата на плати во Република Македонија и Законот за изменување и дополнување на Законот за плати и други надоместоци на пратениците во Собранието на Република Македонија и други избрани и именувани лица во Републиката, како и врз основа на Одлуката на Владата на Р.М. за утврдување на вредноста на бодот за пресметување на платите на државните и јавните службеници за 2025 година.

2. Годишна завршна сметка

2.1. Законски основ

Законски основ за изработка на Годишната сметка на општина Ресен се одредбите од Законот за локална самоуправа (“Службен весник на РМ” бр. 05/2002), Законот за финансирање на ЕЛС (“Службен весник на РМ” бр. 61/04...192/15), Законот за сметководство на буџетите и буџетските корисници (“Службен весник на РМ” бр. 61/02...170/17), Законот за буџетите (“Службен весник на РМ” бр. 64/05...167/16) и Статутот на општина Ресен. (“Службен гласник на Општина Ресен” бр. 7/10...11/15)

Согласно член 50 став 1 алинеа 7 од Законот за локална самоуправа :

- Градоначалникот на Општина Ресен ја предлага Годишната сметка на Буџетот на Општината.

Донесувањето на Годишната сметка е определено со одредбите во член 33 од Законот за финансирање на единиците на локалната самоуправа, спопред кои:

- По истекот на фискалната година, Советот на Општината донесува Годишната сметка на Буџетот на Општината,
- Советот ја донесува Годишната сметка најдоцна до 31 Март во тековната година и ја доставува до Министерството за финансии, најдоцна до 30 Април во тековната година, (Сл. весник бр. 272 од 27 Декември 2024 година, согласно Законот за изменување и дополнување на Законот за Буџетите, Градоначалникот предлог Годишната сметка до Советот на општината ја доставува на разгледување до 31 Мај, а Советот на општината ја донесува Предлог Годишната сметка до 30 Април.)

- До Регистарот на Годишни сметки при Централниот регистар на РМ најдоцна до 28.02.2026 година и
- До Државниот завод за ревизија до 28 Февруари 2026 година.
- По донесувањето на Годишната сметка, Градоначалникот на општината за нејзината содржина ја информира јавноста.

Согласно член 26, 27 и 29 од Законот за сметководство на буџетите и буџетските корисници, во годишната завршна сметка на буџетот на ЕЛС се искажуваат планираните и реализираните приходи и расходи и ги содржи следните прилози:

- Преглед на наплатени приходи и реализирани расходи на буџетските сметки и образложение кон нив и
- Преглед на трошењето од резерви и гаранциите за земените заеми во фискалната година.

Согласно член 55 од Законот за Буџетите општината со одговорност водеше сметководство согласно законските прописи. Исто така согласно член 2 од Законот за сметководство за буџетите и буџетските корисници општината водеше сметководство изготви и поднесе финансиски извештаи во согласност со Законот и прифатените сметководствени принципи, сметководствено прифатената практика и сметководствените стандарди, а со крајна цел за точно, вистинито, сигурно, сеопфатно, благовремено, ажурно и поединачно искажување на билансните позиции, сосотојбата на средствата од буџетот и другите средства, обврските, изворите на средства, приходите и другите приливи и расходите и другите одливи и резултатите од работењето.

Согласно член 22 од Законот за сметководство за буџетите и буџетските корисници, општината ги изготви и ги достави следните основни финансиски извештаи:

- Биланс на состојбата,
- Биланс на приходите и расходите.
- Извештај на работењето,
- Образец ДЕ,
- Образец ДБ.

Водењето на сметководствената евиденција и составувањето на Годишната сметка за 2025 година општинската администрација го правеше врз основа на:

- Законот за Буџетите;
- Законот за извршување на Буџетот на Република Македонија за 2025 година;
- Закон за сметководство за буџетите и буџетските корисници;
- Законот за јавна внатрешна финансиска контрола;
- Правилникот за обликот и содржината на билансот на состојбата и билансот на приходите и расходите за буџетите и буџетските корисници;
- Правилникот за содржината на одделните сметки во сметковниот план за буџетите;
- Правилникот за класификација на приходите;
- Правилникот за класификација на расходите;
- Правилникот за сметководство за буџетите и буџетските корисници и
- Други прописи кои имаат директно или индиректно влијание врз финансиско сметководствената евиденција и изготвување на годишната завршна сметка за 2025 година на единиците на локалната самоуправа-општините.

Износите во табелите подолу се прикажани во денари.

2.2. Приходи на Буџетот на општина Ресен

Вкупните приходи во Буџетот на Општина Ресен во 2025 година се остварени во износ од 442.908.462,00 денари.

Вкупните приходи на основниот буџет на Општина Ресен се остварени во износ од 179.807.441,00 денари. **Приходите во буџетот на дотации** се остварени во износ од 240.426.000,00 денари. **Приходите во буџетот на самофинансирачки активности** се остварени во износ од 4.457.347,00 денари, **приходите во буџетот на дотации** се остварени во вкупен износ од 18.217.674,00 денари.

Ред.бр	Опис	Буџет 2025	Реализирано 2025	%
1	Основен буџет	315.281.692	179.807.441	57,03
	Буџет на самофин. активности	9.838.000	4.457.347	45,31
3	Буџет на дотации	25.551.951	18.217.674	71,30
4	Буџет на дотации	242.081.207	240.426.000	99,32
	Вкупно:	592.752.850	442.908.462	74,72

Во Основниот буџет на Општината Ресен планираните приходи беа реализирани во износ од 179.807.441,00 денари.

Група	Опис	Буџет 2025	Реализирано 2025	%
71	Даночни приходи	69.869.066	77.003.916	110,21
72	Неданочни приходи	3.710.003	2.391.002	64,45
73	Капитални приходи	7.250.000	6.289.170	86,75
74	Трансфери и дотации	234.452.626	94.123.353	40,15
	Вкупно:	315.281.695	179.807.441	57,03

2.2.1.1. Даночни приходи

Даночните приходи се наплатени во износ од 77.003.916,00 денари, што во остварените вкупни буџетски приходи во основниот буџет учествуваат со 42,83%.

По видови даночните приходи реализирани се како што следува:

Ставка	Опис	Буџет 2025	Реализирано 2025	%
711	Данок од доход од добивка (персонален) и капитални добивки	8.100.000	9.599.901	118,52
713	Даноци на имот	23.355.365	30.065.223	128,73
717	Даноци од специфични услуги	38.263.701	37.267.733	97,14
718	Такси за користење или дозволи за вршење на дејност	150.000	71.059	47,37
	Вкупно:	69.869.066	77.003.916	110,21

Приходите по основ на данок од доход, добивка и капитални добивки се:

- Персонален данок од доход на лични примања од плати на физички лица исплатени во општината во која се пријавени со постојано место на живеалиште и престојувалиште во висина од 3% од наплатениот данок, и
- Персонален данок на доход од физички лица кои се занимават со занаетчиска дејност, во висина од 100% од наплатениот данок.

Приходите од данок на имот ги опфаќаат приходите од:

- данок на имот,
- данок на наследство и подарок и
- данок на промет на недвижности и права.

Во 2025 година по основ на данок на имот се наплатени 30.065.223,00 денари.

Приходите од данок од специфични услуги ги опфаќаат локалните комунални такси и надоместоци кои ги наплаќаат општинските органи од извршување на своите надлежности, и тоа:

- комунална такса за истакнување на фирма односно назив на деловна просторија,
- комунална такса за користење и одржување на јавно осветлување,
- комунална такса за користење на просторот пред деловните простории за вршење на дејност,
- комунална такса за користење на музика во јавните локали,
- надоместок за уредување на градежно земјиште,
- надоместок за комунална дејност и др.

По основ на данок од специфични услуги во 2025 година се наплатени 37.267.733,00 денари.

Приходите од такси за користење или дозволи за вршење на дејност ги опфаќаат:

Надомест за добивање на лиценца за угостителска дејност во ноќен бар, кабаре, диско клуб и диско клуб на отворен простор

- Надоместок за Б-интегрирана еколошка дозвола
- Надоместок за управување со отпад на општината,

По овој основ наплатени се 71.059,00 денари.

2.2.1.2. Неданочни приходи

Во 2025 година од планираните 3.710.003,00 денари неданочни приходи наплатени се 2.391.002,00 денари, што претставуваат 64,45% од планираните со Буџетот на Општината за 2025 година, по одделни видови, како што следува:

Ставка	Опис	Буџет 2025	Реализирано 2025	%
722	Глоби, судски и адми такси	2.010.000	1.424.322	70,86
723	Такси и надоместоци	100.003	127.200	127,20
725	Други неданочни приходи	1.600.000	839.480	52,47
	Вкупно:	3.710.003	2.391.002	64,45

2.2.1.3. Капитални приходи

Во 2025 година во основниот Буџет на Општина Ресен од планираните 7.250.000,00 денари остварени се 6.289.170,00 денари односно 86,75 % по основ:

-Продажба на земјиште и нематеријални вложувања (приходи од промет на недвижности во Републиката, надоместок за стекнување на права за користење на градежно земјиште, приходи од концесии и сл.). Согласно член 14 од Законот за градежно земјиште („Службен весник на РМ“ бр.82/08 и 143/2008) општините добиваат капитални приходи на еден дел од приходите од отуѓувањето и од закупнината од градежното земјиште сопственост на Република Македонија (80% на сметката на општината и 20% на сметката на Буџет на Република Македонија). Најголем износ од капитални приходи се од Приходи од продажба на неизградено градежно земјиште во сепственост на државата 1.692.080 денари, Надомест за утврдување на правен статус насправно изградени објекти 1.469.334 денари, Приходи од закуп на земјоделско земјиште со сопственост на државата 1.461.803 денари Надомест за концесии за експлоатација на минерални суровини (по основ на експлоатирана минерална суровина) во износ од 1.203.264,00 денари.

2.2.1.4. Трансфери и донации

Во остварените приходи од трансфери и донации, во вкупен износ од 94.123.353,00 денари, се евидентирани остварените приходи од Основниот буџет на Општина Ресен, од трансфери од Буџетот на Република Македонија по основ на Трансфери од Буџетот на РМ 200.000,00 денари, по основ на ДДВ (данок на додадена вредност) во износ од 66.789.027,00 денари, и трансфери од Буџетот на фондови во износ од 4.143.885,00 и Пренесен вишок од од предходни години во износ од 5.241.130,00 денари и капитални трансфери од други нивоа на власт 17.749.311

Ставка	Опис	Буџет 2025	Реализирано 2025	%
741	Трансфери од други нивоа на власт	234.452.626	94.123.353	40,15
	Вкупно:	234.452.626	94.123.353	41,15

2.2.1.5. Буџет на дотации

Во **Буџетот на дотации** на Општина Ресен од планираните приходи во износ од 242.081.207,00 денари се реализирани 240.426.000,00 денари или 99,32%, што се гледа и од следниот табеларен преглед:

Група	Опис	Буџет 2025	Реализирано 2025	%
741	Трансфери од др. нивоа на власт	242.081.207	240.426.000	99,32
	Вкупно:	242.081.207	240,426,000	99,32

Трансферите односно одобрените средства во буџетот на дотации се однесуваат на :

- -Наменска дотација на општината за активности од пожарникарството во износ од 7.073.000,00 денари
- - Блок дотации на општината по одделни намени во износ од 229.078.960,00 денари.
- И 5.929.247,00 денари како пренесен вишок од предходна година

2.2.1.6. Буџет на самофинансирачки активности

Во **Буџетот на самофинансирачки активности** на Општина Ресен, на 31.12.2025 година, од планираните приходи во износ од 9.838.000,00 денари се реализирани 4.457.347,00 денари или 45,31 %.

Во буџетот на самофинансирачки активности се опфатени сопствените приходи на единките корисници на Општинскиот буџет од областа на образованието, културата и детската заштита

- Такси и надоместоци – 4.436.635,00 денари
- Други недночни приходи – 20.712,00 денари.

2.2.1.7. Буџет на донации

Во Буџетот на **донации** се евидентирани планирани приходи од донации во износ од 25.551.951,00 денари и се реализирани во вкупен износ од 18.217.674,00 денари, односно 71,30% од којшто 2.239.807,00 денари – приходи од обединети нации, 582.845,00 денари - Приходи од Светска Банка 8.932.012,00 денари – приходи од европска унија, 5.156.393,00 денари – други општи и тековни донации како и 1.306.617,00 денари – други тековни донации.

2.3. Расходи на Општината

Вкупните расходи на вкупниот Буџет на општина Ресен во 2025 година се реализирани во износ од 434.997.838,00 денари што представува 73,39 во однос на планираните расходи во износ од 592.752.850,00 денари.

Вкупните расходи на Основниот буџет на Општина Ресен се реализирани во износ од 179.807.441,00 денари. Расходите во Буџетот на дотации се реализирани во износ од 237.323.243,00 денари, од Буџетот на самофинансирачки активности се реализирани 4.168.678,00 денари, Буџетот на донации 13.698.476,00 денари, или

Ред. Бр.	Опис	Буџет 2025	Реализирано 2025	% 2025	% 2024
1.	Основен буџет	315.281.692	179.807.441	57,03	65,77
2.	Буџет на дотации	242.081.207	237.323.243	97,60	97,43
3.	Буџет на самофинан.активн.	9.838.000	4.168.678	42,37	42,64
4.	Буџет на донации	25.551.951	13.698.476	53,61	63,10
	Вкупно:	592.752.850	434.997.838	73,39	79,54

2.3.1. Основен Буџет

Во **Основниот Буџет** на Општина Ресен се реализирани 179.807.441,00 денари од планираните 315.281.692,00 денари, односно 57,03%, а во табелата подолу се искажани по видови на расходи:

Група	Опис	Буџет 2025	Реализирано 2025	2025 %	2024 %
40	Плати. наемнини и надоместоци	74.111.877	70.845.054	95,59	96,63
41	Резерви и недефинирани расходи	800.000	305.572	38,20	55,54
42	Стоки и услуги	35.766.282	28.256.714	79,00	68,83
45	Каматни плаќања	880.000	718.646	81,66	/
46	Субвенции и трансфери	27.273.022	26.432.579	96,92	39,83
47	Социјални бенефиции	760.000	603.970	79,47	83,46
48	Капитални расходи	172.690.511	50.105.545	29,01	58,17
49	Отплата на главница	3.000.000	2.953.361	98,45	95,92
	Вкупно:	315.218.692	179.807.441	57,04	65,77

2.3.1.1. Плати и надоместоци

Плати и надоместоци во Основниот Буџет ги сочинуваат расходите за основни плати на Градоначалникот и општинската администрација со придонеси од работен однос и надоместоците на советниците. Истите се реализирани во вкупен износ од 62.949.845,00 денари, во следните износи:

Ред. Бр.	Опис	Буџет 2025	Реализирано 2025
401	Основни плати	48.388.338	46.460.419
402	Придонеси од плата и персонален	19.449.539	18.506.254
404	Надоместоци	6.274.000	5.878.381
	Вкупно:	74.111.877	70.845.054

Неисплатената плата за месец Декември 2025 година се пренесува како обврска за исплата во 2026 година.

2.3.1.2.

2.3.1.3. Стоки и услуги

Реализираните расходи во Основниот Буџет на општината за стоки и услуги се во износ од 28.256.714,00 денари, или 79,00% од планираните, прикажани во следнава табела

Опис	Буџет 2025	Рализирано 2025	2025%	2024%
Патни и дневни трошоци	810.000	461.723	57,00	40,54
Комунални услуги	8.200.000	6.271.881	76,49	73,46
Материјали и ситен инвентар	1.425.000	677.286	47,53	25,46
Поправка и тековно одржување	5.276.000	4.530.069	85,86	46,96
Договорни услуги	4.384.383	3.588.318	81,84	66,98
Други тековни расходи	12.210.899	9.354.033	76,60	75,09
Привремени вработувања	3.460.000	3.373.404	97,50	91,30
Вкупно	35.766.282	28.256.714	79,00	66,83

2.3.1.3. Субвенции и трансфери

Во категоријата субвенции и трансфери од Основниот Буџет на Општина Ресен потрошени се 26.018.579,00 денари, или 95,40% од планираното, евидентирани на ставките:

Ставка	Опис	Буџет 2025	Реализирано 2025
461	Субвенции за јавни претпријатија	2.195.911	2.000.000
463	Трансвери до невладини организации	2.440.000	2.266.000
464	Разни трансфери	22.637.111	21.752.579
	Вкупно:	27.273.022	26.018.579

2.3.1.4 Социјални бенефиции

Во оваа категорија на расходи во Основниот Буџет се исплатите за социјални надоместоци вкупен износ од 603.970,00 денари, од вкупно планираните 760.000,00 денари, односно 79,47 %.

1.1.1.5 Капитални расходи

Во Капиталните расходи на Основниот Буџет на Општина Ресен во 2025 година се реализирани средства во вкупен износ од 50.105.545,00 денари од вкупно планираните 172.690.511,00 денари, односно 29,01%. и тоа: 679.01100 денари за

купување на опрема, други градежни објекти во износ од 48.590.668,00 денари и 835.866,00 денари исплатени за експропријација.

2.3.2. Буџет на дотаци

Во расходите на колоната дотации на Општина Ресен се евидентирани планираните и реализирани дотации за плати и материјални трошоци на единките корисници на општинскиот буџет од областа на образованието, културата и детската заштита и ТППЕ-Ресен. Од планираните 242.081.207,00 денари, реализирани се 237.323.243,00 денари или 98,03%, Расходите за плати и надоместоци зафаќаат повеќе 89,11% од вкупните расходи, што се гледа и од следниот табеларен приказ:

Група	Опис	Буџет 2025	Реализирано2025	2025 %	2024 %
40	Плати и надоместоци	218.483.882	215.721.584	98,66	98,74
42	Стоки и услуги	21.475.114	19.517.619	90,88	91,12
46	Субвенции и трансфери	2.122.211	2.084.040	98,20	97,48
	Вкупно:	242.081.207	237.323.243	98,03	97,43

2.3.3. Буџет за самофинансирачка сметка

Во Буџетот на самофинансирачки активности на единките корисници на Општина Ресен се застапени расходите за материјални трошоци и капиталните расходи. Остварени се 4.168.678,00 денари од планираните 9.838.000,00 денари, или 42,37%, а по видови на расходи:

Група	Опис	Буџет 2025	Реализирано 2025	2025 %	2024 %
42	Стоки и услуги	8.948.400	3.685.844	41,19	44,71
46	Субвенции и трансфери	478.600	448.824	93,78	17,74
48	Капитални расходи	411.000	34.010	8,27	/
	Вкупно:	9.838.000	4.168.678	42,37	42,64

2.3.4 Буџет на донации

Во Буџетот на донации реализирани се средства во износ од 13.698.476,00 денари, а беа планирани средства во вкупен износ од 25.551.951,00 денари, или 53,61%.

Група	Опис	Буџет 2025	Реализирано2025	2025 %	2024 %
42	Стоки и услуги	17.515.056	9.386.258	53,59	62,98
46	Субвенции и трансфери	5.331.638	2.278.514	42,74	33,41
48	Капитални расходи	2.705.257	2.033.704	75,18	69,68
	Вкупно:	25.551.951	13.698.476	53,61	63,10

РЕКАПИТУЛАР

на реализација на приходи и расходи на Буџетот на Општина Ресен во период од 2009 до 2025 година

Година	Основен буџет		Вкупен буџет	
	Приходи	расходи	Приходи	расходи
2009	49,722,375	49.643.402	171.769.794	166.664.402
2010	42,919,750	42.739.470	168.097.045	164.794.159
2011	47,026.053	46.348.743	170.725.239	167.691.269
2012	57.782.951	55.277.520	183.111.781	179.733.239
2013	87.089.610	84.341.802	218.076.316	211.672.007
2014	109.188.618	106.446.978	240.428.648	230.882.654
2015	96.855.000	96.855.000	228.837.491	228.837.491
2016	101.478.407	101.478.447	241.808.862	232.306.005
2017	106.043.875	103.039.482	250.840.660	244.694.761
2018	81.845.406	82.108.825	223.128.567	226.518.428
2019	146.453.840	146.453.840	308.409.541	303.538.519
2020	84.949.873	84.385.472	264.458.662	254.540.977
2021	93.218.969	93.218.969	262.188.370	261.725.918
2022	108.521.485	106.631.842	298.452.242	296.405.104
2023	162.749.601	136.501.315	385.243.445	358.995.159
2024	165.651.406	165.651.406	408.949.833	408.165.814
2025	179.807.441	179.807.441	442.908.462	434.997.838

2.5. БИЛАНС НА СОСТОЈБА НА БУЏЕТ НА ОПШТИНА

2.5.1. Актива

Активата на Буџетот на Општина Ресен на ден 31.12.2025 год. изнесува 9.028.415,00 денари, која е помала од активата од 31.12.2024 година за 2.691.946,00 денари

Активата на Буџетот на Општина Ресен се состои од:

к-то	Опис	31.12.2024	31.12.2025
100	Сметка	11.720.361	9.028.415
120	Побарув.од корисници на буџет	/	/
122	Побарув. од граѓани	16.442.194	15.886.820
128	Други побарувања	6.849.206	9.202.417

Вкупно:	35.011.761	34.114.652
----------------	-------------------	-------------------

На 31.12.2025 година состојбата на жиро сметката на Буџетот на Општината Ресен изнесува 9.028.415,00 денари и се пренесува како почетно салдо за наредната година.

Салдата на побарувањата (по основ на данок на имот, комунална такса за фирмарина, придонес за уредување на градежно земјиште и други побарувања) на 31.12.2025 година достигнаа износ од 25.089.237,00 денари.

Големиот износ на побарувања треба да значи дека општинската администрација треба да ги искористи сите законски механизми кои и стојат на располагање како би извршила што поголема наплата на горенаведените побарувања. Додека пак тие побарувања кои не можат да се наплатат, на истите да се изврши отпис како би се добил реална слика на побарувањата кои ги има општината.

Пасивата на Буџетот на Општина Ресен на ден 31.12.2025 година е избалансирана со Активата и изнесува 34.117.652,00 денари.

Пасивата на Буџетот на Општина Ресен ја сочинуваат:

к-то	Опис	31.12.2024	31.12.2025
296	Дел од вишок на прих. пренес.во наред.год.	11.720.361	9.028.415
298	Други ПВР	23.291.400	25.089.237
	Вкупно:	35.011.761	34.117.652

Другите ПВР се еднакви на побарувањата по конта од активата на Буџетот на општина Ресен.

Билансот на состојба претставува извештај за средствата, побарувањата, обврските и изворите на средства и нивната вредност.

Активата од Билансот на состојба на Органот на Општина Ресен ја искажува имовината на Општината Ресен, а пасивата изворите на средствата. Постои избалансираност на активата и пасивата кои ја сочинуваат:

2.5.2. Актива

Вкупната актива на ден 31.12.2025 година на Органот на Општина Ресен изнесува 339.586.183,00 денари и е поголема од активата од 31.12.2024 год. за 21.128.067,00 денари.

Вкупната актива на Органот на Општина Ресен се состои од:

Бр.	Опис	31.12.2024	31.12.2025
1	Материјални средства	238.829.655	233.728.090
2	Инвестиции во тек	60.208.928	60.208.928
3	Парични средства и побарувања	18.015.960	39.144.027
4	Материјали на залиха	51.073	51.073
5	Материјални добра	1.352.500	1.352.500
	Вкупно:	318.458.116	334.484.618

Материјалните средства ги сочинуваат градежните објекти, опремата и другите материјални средства, а во овај извештај Ви ги прикажувам поважните како Градежни објекти и опрема со следните износи на кои е пресметана амортизацијата односно исправката на вредноста:

Во градежните објекти се евидентирани:

Р.бр.	О п и с	Сегашна вредност
1.	Спортска сала	24.874.623
2.	Админ. општинска зграда	30.030.112
3.	Младин.култ.центар(кино)	8.965.246
4.	Спортско рекреативен центар	14.041.613
5.	Зграда на ТППЕ	11.129.040
6.	Зграда на СОУ Цар Самоил (гимназија)	41.556.771
7.	Капела градски гробишта	7.829.589
8.	Зграда деловен објект Љубојно	6.824.480
9.	Спортско рекреативен центар(целосно)	3.590.036
10.	Еден единечен тениски терен	5.531.312
11.	Канализација Д.Б.Црква	9.326.288
12.	Мониторинг станица Стење	4.817.264
13.	Монтажно пристаниште	1.803.394
14.	Монтажно пристаниште	1.803.394
15.	Парк на природата Езерани	1.868.990
	Вкупно:	173.992.152

Опремата ја сочинуваат канцелариската опрема (биора, маси, столици, плакари), компјутери, телефонска централа, клима уреди, факс, фотокопирни апарати и др. Како и возилата:

р.бр.	О п и с	Сегашна вредност
1.	Лада Нива	0
2.	Фап 1414	0
3.	Фап 1314	0
4.	ПП возило ДОЦ Рено	0
5.	Теренско возило УАЗ	0
6.	ПП возило Волво 516	0
7.	Возило Тојота	0
8.	Автобус ЈОТОНГ	0
12.	Шкода Октавија	0
13.	Мерцедес 220 ЦДИ	0
14.	Шкода Сеперб	0
15.	Џип подарок УНДП	0
16.	Мерцедес возило ВИТО 910	0
17.	Теренско возило САН-ЈОНГ	0

18.	Мониторинг брод	0
19.	Исузу товарно возило	0
20.	Мерцедес бенз донација	0
21.	Сеат Ибица	0
23.	Полиестер чамецТ.4.8 тилер Лине	62.816
24.	Вонбротски мотор Селва Марине 20л	47.426
25.	Приколка за чамец Фаро Поланд ФА 50	12.788
26.	Трактор Солис 75 УНДП	432.140
27.	Тракторска приколка	75.654
28.	Утоварач за трактор Солис УНДП	123.922
29.	Силажер еднореден УНДП	95.325
30.	Мулчер со кардан Ф160 УНДП	66.727
31.	Рамнач 2,2 м УНДП	12.710
32.	Пежо 2008 електрично	1.075.860
33.	Пежо Њу експерт травелер електрик	2.579.537
34.	Нож за чистење снег	0
35.	Рамнач вртлив	26.648
36.	Мотор на четири тркала	322.658
37.	ГИС Апарат Герман орегон	0
38.	Лада 4*4 ТНГ	470.156
39.	Приколица со резервоар за вода	384.146
40.	Хидраулична рака со мулчер	404.937
41.	ПП возило Мерцедес	0
42.	ПП возило донација	337.434
	Вкупно:	6.530.884

Од прегледот се гледа дека возниот парк на ТППЕ - Ресен е застерен и ја потенцираме потребата од негово обновување.

Централната пописна комисија врз основа на спроведениот попис за 2025 година дава предлози за справување со утврдените вишоци, кусоци, дава предлог за расходовање на стари и дотраени средства дава предлог за отпис на побарувања и обврски, (во овај контекст сакам да го спомнам и предлогот на пописната комисија со кој се бара отпис на избришани доверители (фирми) во централен регистар и застарени побарувања кои се водат во Одделението за сметководство и плаќање).

Согласно член 34 од Правилникот за сметководство за буџетите и буџетските корисници („Службен весник на РМ“ бр. 28/03....101/13) и одредбите од Статутот на Општина Ресен („Службен гласник на Општина Ресен“ бр. 7/10,.....,11/15), Советот на Општина Ресен доколку утврди потреба, треба да донесе Одлука за отпис и расходовање на основни средства и ситен инвентар сопственост на Општина Ресен.

Во други материјални средства е евидентирана заштитната опрема на Територијалната противпожарна единица (ТППЕ- Ресен).

Во 2025 година евидентирани се капитални расходи –Инвестиции во тек во износ од 60.208.928,00 денари, и истите се однесуваат на капитални инвестиции, дел со средства од Републичкиот буџет дел со донации и други извори кои се водат како завршени проекти но за истите не се извршени примо – предавања помеѓу Општина Ресен и инвеститорот.

После потпишувањето на Записникот за примо – предавање, истите ќе бидат евидентирани како материјални средства кои ќе ја зголемат имовината на општината.

2.5.3. Пасива

Како вкупната активата така и вкупната пасива на ден 31.12.2025 година на Органот на Општина Ресен изнесува 339.586.183,00 денари и истата е поголема од пасивата од 31.12.2024 год. за 21.128.067,00 денари.

Вкупната пасива на ден 31.12.2025 година на Органот на Општина Ресен се состои од следните извори на средства:

Р.бр.	О п и с	Износ во Денари
1.	Обврски спрема добавувачи во земјата	32.690.816
2.	Останат капитал - залиха	51.073
3.	Обврски спрема работници	571.850
4.	Други ПВР	60.310.478
5.	Државен-јавен капитал	216.638.214
6.	Ревалоризациона резерва	18.441.996
7.	Обврски спрема држава /даноци и придонеси	106.192
8.	Обврска за даноци од добивка	14.200
9.	Примени аванси	19.178
10.	Обврски спрема добавувачи во странство	469.493
11.	Обврски за плата	5.171.128
	Вкупно	334.484.618

Треба да се нагласи и тоа дека од месец Декември 2024 година како обврска во месец Јануари 2025 година се пренесуваат и: платите за вработените кои добиваат плата преку Агенција за привремени вработувања, обврските за потрошена електрична енергија за месец Декември 2024 год., месечната рата кон ЕЛЕМ за месец Декември 2024 година, обврската за месечниот надоместок спрема приватниот партнер во Јавното приватно партнерство за месец Декември 2024 година кои се евидентирани и ги зголемуваат обврските со 31.12.2025 година, се платени во текот на месец Јануари 2025 година.

Обврските спрема добавувачи во земјата ги опфаќаат неплатените обврски кон доверителите.

Обврските спрема работници отпаѓаат на обврски кон, дневници за службени патувања и неисплатен надоместок за советници за месец Декември 2024 година.

Обврските кон граѓани се однесуваат на неисплатени договори на дело.

Обврските за даноци спрема државата се однесуваат на обврски за персонален данок на доход (по договорите на дело, надоместокот за советници, еднократна парична помош и др.), неплатени даноци по основ на неисплатена плата за месец Декември 2024 година.

Други ПВР во износ од 60.310.478,00 денари се однесува на паралелно книжење во пасивата на искажаните во активата на билансот на состојба на инвестиции во тек.

Државниот јавен капитал и Ревалоризационата резерва, во вкупен износ од 216.638.8,00 денари, се однесува на паралелно книжење во пасивата на искажаните во активата на билансот на состојбата на материјалните средства и материјали на залиха.

Примени аванси, износот за примените аванси за 2025 година се искажани во вредност од 19.178,00 денари и истите се појавуваат како непотрошени средства на картичка на Градоначалник и непотрошени средства на картичка на возач на Градоначалник.

2.6. ИЗВЕШТАЈ ЗА КОРИСТЕЊЕ НА ФИНАНСИСКИТЕ СРЕДСТВА ОД РЕЗЕРВИТЕ

Согласно член 11 и 48 од Законот за буџетите („Службен весник на РМ“ бр. 64/05...192/15) и член 31 од Законот за финансирање на ЕЛС („Службен весник на РМ“ бр. 61/04...192/15), Градоначалникот му поднесува на Советот на Општина Ресен

Годишен извештај за користење на средствата од резервите за 2025 година

Во 2025 вкупните средства на резервите во Основниот буџет на општина Ресен се планирани од 600.000,00 денари на подставка 412110- постојана резерва –непредвидливи расходи, и износ од 200.000,00 денари на подставка 413110 тековни резерви – разновидни расходи.

Во текот на 2025 година од подставка 412110 Постојана резерва – непредвидливи расходи извршени се исплати во вкупен износ од 305.572,00 денари, додека од 413110, нема извршено исплати. Средствата од резервите се наменети исклучиво за помош на граѓаните на општина Ресен кои се нашле во тешка финасиска или здравствена состојба.

2.7. ИЗВЕШТАЈ ЗА РЕАЛИЗАЦИЈА НА НАМЕНСКИТЕ И БЛОК ДОТАЦИИ И ИНВЕСТИЦИОНИТЕ ПРОГРАМИ

2.7.1. НАМЕНСКИ И БЛОК ДОТАЦИИ

Министерството за образование и наука, Министерството за труд и социјална политика, Министерството за култура и Министерството за внатрешни работи за надлежностите што се пренесуваат на локално ниво, согласно Законот за финансирање на ЕЛС, вршат идентификување на истите и определуваат максимални утврдени износи на расходи за оваа намена во вид на наменски и блок дотации.

Трансферот на средства до општините се врши согласно Законот за финансирање на ЕЛС и Законот за локална самоуправа, во кои се утврдени начинот и постапката за фазно спроведување на процесот на фискална децентрализација, односно воспоставувањето на механизам за финансирање на општините, кој е транспарентен и заснован на објективни критериуми и мерила.

Согласно Уредбите за методологиите за распределба на наменските и за блок дотациите за основно образование, средно образование, културата, детската

заштита и противпожарната заштита, во 2025 година беа трансферирани дотациите за:

Р. б р	О п и с	Износ во Денари
10.	ЈОУДГ 11 Септември	24.141.803
2.	Основно образование	162.898.321
3.	Средно образование	42.200.000
4.	Дејност на ТППЕ	7.071.967
5.	Дејности на културата	4.113.909
	Вкупно:	240.426.000

Вкупно одобрените блок дотации во 2025 година, во однос на 2024 година се поголеми за 14.753.219,00 денари.

Наведените дотации се реализирани за следниве намени:

Група	Опис	Остварено 2025
40	Плати, наемнини и надоместоци	215.721.584
41	Резерви и недефинирани расходи	/
42	Стоки и услуги	19.517.619
46	Субвенции и трансфери	2.084.040
48	Капитални расходи	/
	Вкупно:	237.323.243

2.8. ИНВЕСТИЦИОНИ ПРОГРАМИ

Во Вкупниот буџет на Општина Ресен за 2025 година беа планирани капитални расходи во износ од 175.806.768,00 денари од кои се реализирани 52.173.259,00 денари во следниве програми:

потпрограма	О п и с	планирно	реализирано
ДАО	Месна самоуправа		
ЕАО	Капитални трошоци на општина	900.000	679.011
ФАО	Уредување на градежно земјиште	7.220.681	7.220.681
ФАА	Уредување на градежно земјиште – пешачка патека Јосиф Јосифовски	812.125	812.125
ФАБ	Реконструкција Плоштад Цар Самоил	11.260.432	
ФДО	Уредувања на простор во рурални подрачја-капитални расходи		
ФДА	Уредување на градежно земјиште - Наколец	4.462.679	4.462.679
ГДО	Проекти за енергетска ефикасност	150.000	150.000

ЈАО	Изградба на јавно осветлување	6.003.840	6.003.840
ЈДО	Изградба и реконструкција на локални улици и патишта	8.989.479	8.989.479
ЈДА	Изградба и реконструкција на локални улици и патишта – Наум Веслиевски	10.342.315	6.005.418
ЈДБ	Изградба и реконструкција на локални улици и патишта - Болно	7.005.859	5.228.960
ЈДГ	Реконструкција 7 ма Македонска бри	726.124	
ЈДД	Пристапни улицви Јосиф Јосифовски	276.694	
ЈДИ	Реконструкција 11 ти Септемви	1.103.886	
ЈДФ	Сервисни улици Иво Лола Рибар	1.387.070	
ЈДЦ	Голема Река до депонија	2.759.156	
ЈФО	Изградба на сообраќајна сигнализаца	500.000	500.000
ЈГО	Изградба на системи за водоснабдување	615.868	
ЈГА	Изградба на системи за водоснабдување наум веслиевски	8.848.826	7.963.878
ЈГБ	Водоводна мрежа 7 ма Македонска бригада	286.294	
ЈГД	Водоводна мрежа 11 Септември	368.665	
ЈГИ	Крак на Наум Веслиевски	226.469	
ЈГЦ	Водоводна мрежа Иво Лола Рибар	145.097	
ЈИО	Изградба на системи за одведување и прочистување на води	4.365.565	81.705
ЈИА	Изградба на системи за водоснабдување на води Борис Кидрич	9.316.443	
ЈИБ	Канализациона мрежа Иво лола Рибар	605.166	
ЈИЦ	Фекална 7 ма Македонска бригада	511.778	
ЈНО	Урбана опрема –капитални расходи	1.337.807	1.337.807
КАО	Културни манифестации		
ЛАО	Спорт и рекреација- капитални тошоци		
НАО		1.500.000	
Н20	Средно образование	100.000	
Н1	Основно образование	533.600	532.800
РАО	Заштита на животна средина и природа	82.275.850	2.170.866
В10	Капитални расходи детска градинка	311.000	34.010
МБО	Прекугранична соработка	558.000	
	Вкупно:	175.806.768	52.173.259

Вкупните реализирани капитални расходи на вкупниот буџет на општина Ресен на ден 31.12.2025 година изнесуваат 52.173.259,00 денари. Истите ги сочинуваат капиталните расходи на основниот буџет во износ од 50.105.545,00 денари, Буџетот на сметката на донации во износ од 2.033.704,00 денари, Буџет на дотации нема реализација на капитални расходи, а Буџетот на самофинансирачка сметка има реализација од 34.010,00 денари.

Износот на капиталните расходи и нивното зголемување или намалување во однос на минатите години ги искажува инвестиционите активности на Општина Ресен и истото може да се види од следниве износи :

Во 2025 година се реализирани капитални расходи во вкупен износ од 52.173.259,00 денари

Во 2024 година се реализирани капитални расходи во вкупен износ од 51.602.575,00 денари

Во 2023 година се реализирани капитални расходи во вкупен износ од 43.489.919,00 денари

Во 2022 година се реализирани капитални расходи во вкупен износ од 29.828.191,00 денари

Во 2021 година се реализирани капитални расходи во вкупен износ од 22.155.388,00 денари

Во 2020 година се реализирани капитални расходи во вкупен износ од 21.319.123,00 денари

Во 2019 година се реализирани капитални расходи во вкупен износ од 70.505.963,00 денари

Во 2018 година се реализирани капитални расходи во вкупен износ од 19.459.687,00 денари

Во 2017 година се реализирани капитални расходи во вкупен износ од 36.896.067,00 денари

Во 2016 година се реализирани капитални расходи во вкупен износ од 29.644.691,00 денари

Во 2015 година се реализирани капитални расходи во вкупен износ од 27.214.531,00 денари

Во 2014 година се реализирани капитални расходи во вкупен износ од 38.177.893,00 денари

Во 2013 година се реализирани капитални расходи во вкупен износ од 12.794.883,00 денари

Во 2012 година се реализирани капитални расходи во вкупен износ од 4.197.274,00 денари

2.9. ВКУПНА ИМОВИНА НА ОПШТИНА РЕСЕН БИЛАНС НА СОСТОЈБА ОД СИТЕ АКТИВНИ СМЕТКИ

Заради согледување на вкупната имовина на општина Ресен на ден 31.12.2025 година, сметаме за потребно да ја изнесеме и активата на сите активни сметки на Општина Ресен и тоа:

Сметка	О п и с	Износ во Денари
630-10	Буџет на Општина Ресен	9.028.415
930-12	Сметка за наменски дотации	9.032.004
789-ЊО	Водовод Наум Веслиевски	927.731
789-Н6	Решавање на проблемот со Преспанското езеро	84.000.000
785-55	Манифестација преспански јаболкобер	2.797
785-60	ОКР	121.000
789-М1	Изработка на техничка документација	2.800
789-Ј8	Подобрување на состојбата на Ромите	8.949
785-02	Помалку отпад 2	752.636
785-Ф5	Споменик на природата	1.653.973
789-П5	Техничка документација за фекални одводни води	90.000
789-ФО	Проект општо корисна работа	4
785-Х4	Донација противпожарна	170.611
789-30	Агенција за вработување	800
789-И9	Простори на културата за сите	215
785-Ц1	Зелен транспорт	438.908
789-45	Изборна	1.600.000
785-М7	Иницијатива за зелена и сина Преспа	3.495.634
785-К8	Проект Адрион	1.009.310
	Вкупно:	112.335.787

Изготвил: Митко Митревски

Раководител,

Сектор за финансиски прашања

ПРИЛОЗИ:

- Годишна/Завршна сметка на Општина Ресен за 2025 година
- Биланс на приходи по Годишна / Завршна сметка
- Биланс на расходи по Годишна / Завршна сметка

3.

Врз основа на член 50 став 1 точка 3 од Законот за локална самоуправа („Службен весник на РМ“ бр.5/02 и 202/24) а во врска со член 71 став 1 алинеа 3 од Статутот на Општина Ресен („Службен гласник на Општина Ресен“ бр.7/2010, 13/2013, 8/2015, 11/2015 и 10/2021) донесувам

ЗАКЛУЧОК

за објавување на Програмата за дополнување на Програмата за Ф – Урбано планирање Ф10 - Урбанистичко планирање Изработка на урбанистички планови во Општина Ресен во 2026 година

Се објавува Програма за дополнување на Програмата за Ф – Урбано планирање Ф10 - Урбанистичко планирање Изработка на урбанистички планови во Општина Ресен во 2026 година што Советот на Општина Ресен ја донесе на седницата одржана на 13.03.2026 година.

Бр.09-943/3
23.03.2026 година
Р е с е н

Градоначалник
Јован Тозиевски с.р

Врз основа на чл.40 ст. 1 од Законот за урбанистичкото планирање („Сл.Весник на РСМ“ бр.32/20), чл. 23, ст.(1), т.7 од Статутот на Општина Ресен („Сл. Гласник на Општина Ресен“ бр.07/10, 13/13, 8/15, 11/15 и 10/21), Советот на општина Ресен на седница одржана на ден 13.03.2026 година донесе:

**ПРОГРАМА
ЗА ДОПОЛНУВАЊЕ НА ПРОГРАМАТА**

**Ф - 10 Урбано планирање
Ф10 – Урбанистичко планирање
Изработка на урбанистички планови во Општина Ресен во 2026 година**

Член 1

Со ова дополна се дополнува Програмата Ф - 10 Урбано планирање Ф10 – Урбанистичко планирање Изработка на урбанистички планови во Општина Ресен во

23 Март 2026 година „СЛУЖБЕН ГЛАСНИК“ бр.4

2026 год. под бр. 08-2768/19 од 12.12.2025 година, (Службен гласник на Општина Ресен бр. 16/2025год) во делот **III. Урбанистички Планови и Урбанистички проекти кои ќе се финансирани од физички лица и правни лица“**, се додава следната точка, како подолу:

33. Урбанистички проект за инфраструктура за линиска инфраструктурна градба

Намена урбанистичкиот проект е Е1.8 – водови за пренос на електрична енергија.

Урбанистички проект за инфраструктура за линиска инфраструктурна градба: Новопланиран СН 10(20) kV подземен кабелски вод од кабелска спојница на КП 3204/1 КО Љубојно до постоен А3 столб на КП 1456 КО Брајчино, Општина Ресен.

Граници на проектниот опфат се:

Од кабелска спојница на КП 3204/1 КО Љубојно до постоен А3 столб на КП 1456 КО Брајчино, Општина Ресен.

Должина на проектниот опфат на подземниот вод изнесува 5136 м, широчина на проектниот опфат планиран за подземниот вод е 1м додека површината за истиот 5136 м 2

Програмата влегува во сила со денот на објавување во „Службен Гласник на Општина Ресен“.

СОВЕТ НА ОПШТИНА РЕСЕН

Бр.08–805/6
13.03.2026
Р е с е н

Претседател
Коста Замановски с.р

4.

Врз основа на член 50 став 1 точка 3 од Законот за локална самоуправа („Службен весник на РМ“ бр.5/02 и 202/24) а во врска со член 71 став 1 алинеа 3 од Статутот на Општина Ресен („Службен гласник на Општина Ресен“ бр.7/2010, 13/2013, 8/2015, 11/2015 и 10/2021) донесувам

З А К Л У Ч О К

за објавување на Заклучокот по Програмски и Финансиски извештај на Општинска Установа Дом на култура „Драги Тозија“ – Ресен за 2025 година

Се објавува Заклучок по Програмски и Финансиски извештај на Општинска Установа Дом на култура „Драги Тозија“ – Ресен за 2025 година, што Советот на Општина Ресен го донесе на седницата одржана на 13.03.2026 година.

Бр.09-943/4
23.03.2026 година
Р е с е н

Градоначалник
Јован Тозиевски с.р

Врз основа на член 23 став 1 точка 35 и член 86 од Статутот на Општина Ресен („Службен гласник на Општина Ресен“ бр.7/10, 13/13, 08/15, 11/15 и 10/21) Советот на Општина Ресен на седницата одржана на 13.03.2026 година, откако го разгледа Програмски и Финансиски извештај на Општинска Установа Дом на култура „Драги Тозија“ – Ресен за 2025 година, го донесе следниот


З А К Л У Ч О К

Се усвојува Програмски и Финансиски извештај на Општинска Установа Дом на култура „Драги Тозија“ – Ресен за 2025 година заведен под арх.бр.01-18/1 од 04.03.2026 год.

С О В Е Т Н А О П Ш Т И Н А Р Е С Е Н

Бр.08-805/7
13.03.2026 година
Р е с е н

Претседател
Коста Замановски с.р



ОПШТИНСКА УСТАНОВА

ДОМ НА КУЛТУРА “ДРАГИ ТОЗИЈА” -РЕСЕН

ПРОГРАМАСКИ ИЗВЕШТАЈ ЗА 2025 год.

ВОВЕД

Општинската установа Дом на култура “Драги Тозија” Ресен е клучен двигател на културниот живот и развој на локалната заедница. Со своите активности и програми, Домот на култура ја поттикнува културната свест на населението и создава простор за културни збиднувања и уметнички изрази. Како единствена институција и центар на културниот живот, Домот на култура има за цел да ја афирмира културата во сите нејзини форми и да ја направи достапна за секој жител на општината.

Во 2025 година, Домот на култура реализираше богата и разновидна програма, која опфати низа активности од различни културни области. Овие активности се дизајнирани да одговорат на интересите на локалната заедница, и да ја поттикнат нивната креативност и културна активност. Во текот на годината, Домот на култура успешно организираше бројни настани во различни области на уметноста.

Во доменот на **визуелните уметности**, се реализираа изложби на домашни и локални уметници, кои ги презентираа своите креации во различни уметнички форми. **Сарајот**, како историски значаен објект, беше место каде се организираа и самостојни и групни изложби, кои привлекоа голем број на посетители, каде што уметниците имаа можност да ги покажат своите дела на пошироката публика.

Во **драмската дејност**, се реализираа театарски претстави, настапи за деца и возрасни, кои донесоа нови и свежи изрази на сцената и го разбудија интересот на публиката. Аматерското драмско студио "Престиж", продолжува да го освојува театарскиот простор.

Со **музичко-сценската дејност**, Домот на култура организираше бројни концерти, настапи на домашни музички групи, детски музички фестивал, концерт на класична музика и фолклор, кои ја збогатија културната понуда на Ресен. Овие настапи се одржаа во различни простори на Домот на култура, кино салата и на отворените сцени, што помогна во создавање на културна динамика во општината.

Не забораваме ниту на **библиотечната дејност**, која е значајна компонента на нашата програма. Во текот на годината, беа организирани **промоции на книги, саеми на книгата и литературни конкурси**. Понудата на нови книги и стручна литература продолжи да расте, а сите овие активности беа значајни за афирмирање на читачката култура и поддршка на домашните автори.

Сите овие активности се само дел од пошироката програма, која постојано се надградува и адаптира на потребите на локалната заедница. Преку овие настани и иницијативи, Домот на култура продолжува да биде центар на креативност, инспирација и културна размена во Ресен.

Сето тоа хронолошки изгледаше вака:

-Во изложбениот салон на Дом на култура „Драги Тозија“- Ресен, беше отворена самостојна изложба на акварели, на младиот уметник, психолог Билјана Толевска Наумовска, со наслов „Течни денови“.

На истиот настан беше одржана и креативна работилница на тема „Љубов“.

Работилница, од типот на групни работилници за личен раст и развој, создадена и наменета со цел креативно изразување на учениците од средно образование. Таа се реализираше, исто така, во изложбениот салон, пред отворањето на изложбата.

Работилницата ја водеше психологот Билјана Толевска Наумовска, во соработка со Елизабета Волкановска, психолог во СОУ „Цар Самоил“ Ресен.

Целта на оваа работилница беше, подобро запознавање и зголемување на поврзаноста помеѓу учениците, зголемување на свесноста за себе, своите доживувања и потребите. Освестување на начинот на кој се доживуваме себе и другите и на крај чинот на изразување и на давање на себе, со цел подобрување на благосостојбата и подобрување на менталното здравје на учениците од средношколска возраст.



-Во организација на Дом на култура „Драги Тозија“ и Concept Coffee Longe, а под покровителство на градоначалникот на општина Ресен, г-дин Јован Тозиевски, на 14.02.2025 година, се одржа музичка вечер „Љубов и вино“, која ги спои љубовта и поезијата, виното и музиката.

Посетителите уживаа во моќта на зборот преку поезија, во прекрасна атмосфера и одбрани вина и се препуштија на магијата на музиката.



-Настани по повод 8 Март - музика, емоции и незаборавни моменти.

На 07.03.2025 година, се одржаа два прекрасни настани, по повод Меѓународниот ден на жената.

Првиот, во кино салата, каде присутните уживаа во настапите на најмалите учесници од детската градинка „11 Септември“, децата од школата за пијано под водство на наставник Гоце Милошевски, мандолинскиот оркестар и хорот од ОУ „Мите Богоевски“, под водство на наставник Христијан Башевски. Вечерта беше збогатена со извонредната монодрама на младата Илијана Стојаноска, која со својата изведба ги воодушеви сите присутни.

Вториот, беше вечерниот концерт во Irish Pub Road to Dublin, насловен „Музика за дамите“, каде што младите музичари од нашиот град создадоа незаборавна атмосфера со своите изведби. Музика, енергија и позитивни вибрации - се што беше потребно за совршен крај на овој ден исполнет со уметност и радост.

Продолжуваме да ја славиме уметноста и да ги поддржуваме младите таленти!



-Во просториите на библиотеката, се одржа Општинскиот натпревар "Млади библиотекари".

На истиот учествуваа ученици од VIII и IX одделение од основните училишта од Преспа.

-Прво место на овој натпревар освои ученичката Ана Цветковска - ОУ „Димитар Влахов“ - с.Љубојно;

Првопласираната се стекна со право на учество на Републичкиот натпревар "Млади библиотекари-2025", кој се одржа во НУ Центар за култура „Кочо Рацин“ – Кичево, на кој исто така го освои првото место, а со тоа Домот на култура и општина Ресен ќе бидат домаќини на Републичкиот натпревар „Млади библиотекари- 2026“.



-На 23 април, се одржа концерт под наслов „Музичка дифузија“, во изведба на учениците од Државно музичко училиште- Битола.Во пријатна атмосфера и пред бројна публика, учениците ги претставија своите вештини и музичка зрелост, преку внимателно одбран репертоар. Настанот беше вистинска промоција на младите таленти и нивната посветеност кон уметноста.



-На 14 мај, во пријатна и весела атмосфера, се одржа театарската претстава " Кога соништата се остваруваат", во изведба на младите актери од аматерското драмско студио "Престиж", при Дом на култура "Драги Тозија "- Ресен.



-„Изворни минијатури“ на Танец.

Ансамблот за народни песни и игри „Танец“, уште еднаш го потврди своето реноме како амбасадор на македонската традиција со концертот „Изворни минијатури“, кој се одржа на 15 мај во кино салата во Ресен.

Публиката со восхит и воодушевување ги следеше маестралните изведби на играорците, музичарите и вокалните солисти, кои преку 24 внимателно избрани нумери, го доловија духот, обичаите и фолклорното наследство од различни краишта на Македонија.

Од „Манукот“ до „Женското Крстено“, секоја точка беше вистинска фолклорна виртуозност и љубов кон традицијата. Раскошните костими, автентичната музика и динамичните ора ја пренесоа публиката низ времето и ја потсетија на богатството што го носи македонската културна ризница. Многумина од присутните изразија благодарност за вакви настани што ја чуваат и негуваат нашата автентична култура.

Ансамблот „Танец“ уште еднаш покажа дека македонскиот фолклор е жив, моќен и длабоко вкоренет во срцата на народот.



-Креативен ден во природа - културна работилница и дигитална детоксикација.


На 23 јуни, во волшебната природа на Сливничкиот манастир, Домот на култура „Драги Тозија“, организираше незаборавен настан - „Креативно-културна работилница со еднодневна дигитална детоксикација“. Денот беше посветен на природата, уметноста и дружењето, далеку од екраните и во друштво на детска смеа и забава.

Учесниците уживаа во активностите на отворено - пешачење, возење велосипеди и ролерки по патеките крај Преспанското езеро, а потоа следеа:

- ликовна работилница- инспирирана од околината,
- биолошка работилница- со доделување на брошури и едукативно предавање и откривање на светот околу нас,
- литературно читање- каде децата читаа поезија, преданија и легенди за нашата Преспа,
- театарска сесија- со доделување на улоги за новата претстава „Заљубени изгубени“, на детското аматерско студио „Престиж“.



-Во изложбениот салон, на 26.06.2025 година, беше отворена првата самостојна ликовна изложба на уметникот Таше Соколевски, професор по географија- и сликар, кој со длабока посветеност и љубов кон уметноста ги пренесува своите видувања преку палетата и четката. На изложбата беа изложени 35 дела, работени во техника масло на платно, инспирирани од природата, секојдневието и внатрешниот свет на авторот.



- Традиционална манифестација „Иванка“ која е дел од богатата празнична култура и препознатлив белег на градот Ресен. Уникатна преспанска традиција, која се одбележува секоја година, на празникот Иванден со изработка на кукли наречени Иванки. Со народни песни и игри за кои се погрижи КУД „Таше Милошевски“ Ресен, со посен иванденски ручек, Домот на култура „Драги Тозија“- Ресен, ширум ги отвори своите порти, за да ги пречека тринаесетте кукли Иванки, изработени од вештите рачиња на најмладите, од Ресен и с.Јанковец. Овој обичај, не е само спомен на минатото, туку и жив доказ за нашата културна самобитност. Со манифестацијата сакаме да ја зачуваме оваа вредна традиција од заборава, да и дадеме нов живот и да ја споделиме со новите генерации. На 16.07.2019 г. Владата на Р.С. Македонија донесе Одлука за прогласување на нематеријално културно добро „Женска поворка Иванденка од Ресен“ за културно наследство од особено значење. Поткатегорија Исклучително значење Службен весник бр. 45-4175/1 16 јули 2019.



-На 15.08.2025 год. во дворот на Сарајот, беше промовирана книгата „Преспанските турци - историско-демографска студија“ прв научно-истражувачки труд на оваа тема, на авторот Салим Кадри Керими, историчар, кариерен дипломат во пензија, истражувач и публицист. Тој е автор на оваа и пет други книги и голем број написи и прилози кои се достапни за читање на неговиот блог.



-„Живеј со стил – поддржи различности“.

Дом на култура „Драги Тозија“ -Ресен и здружението Икуалити на 15 август, отворија изложба на 31 портрет на лица со уникатана мисија, кои не потсетија дека вистинската сила е во љубовта, достоинството и човечноста.

Нивните погледи и насмевки зборуваат повеќе од илјада зборови, рушат сидови, разбиваат табуа и не потсетуваат дека различностите не се пречка, туку мост што не поврзува.



-По повод манифестацијата „Преспански јаболкобер“, матичната библиотека, распиша награден литературен конкурс посветен на Преспа, со тема: „Преспа во стих и збор“.



-Во креативна и инспиративна атмосфера, покрај Преспанското езеро, на 10 септември, се одржа дванаесеттата, по ред, ликовна работилница „Низ четката на преспанските уметници“ која ги обедини младите талентирани уметници од Преспа, членовите на здружението „Преспа арт“ -Ресен и нашите гости од Друштвото на ликовни уметници - Битола.

Учесниците имаа можност да создаваат, разменуваат идеи и да го преточат својот уметнички израз во дела што ја одразуваат убавината на Преспа.

Оваа работилница претставува мост помеѓу генерациите, традицијата и современото творештво – вистинска потврда дека уметноста живее и се развива кога се споделува.

Изложбата на делата од 12-тата ликовна работилница, беше отворена на 25.09.2025 година, во изложбениот салон на Дом на култура „Драги Тозија“.



-Настанот под наслов „Татковината е наша светост, независноста – наша гордост“, се одржа на 22 септември, во Дом на култура „Драги Тозија“ Ресен, предизвика голем интерес кај публиката.

Беше промовирана монографијата „Електоралните процеси во македонската транзиција“ од авторот проф. д-р Јагода Митревска, дело кое отвора значајни перспективи за разбирањето на политичката транзиција од периодот од 1985 – 2014 година, општествено-економскиот и политичкиот процес кој настануваше во тој период на поновата македонска историја.



-По повод 11 септември, Денот на ослободувањето на Ресен и Преспа, се одржа изложба на слики со промоција на монографија посветена на познатиот наивен сликар Ристо Ристовски (1912–1987).

Изложбата претставува избор на дела со мотиви од родниот крај, дела инспирирани од руралниот живот и амбиент на нашето македонско поднебје, идилични предели и панорамски пространства, прикажани со неговиот единствен наивен и непосреден стил.



-Во кино салата во Ресен, децата од драмското студио „Престиж“ при Дом на култура „Драги Тозија“, ја иведоа театарската претстава „Заљубени изгубени“.

Со својот талент и енергија, децата-актери ја доловија приказната за проблемите и предизвиците во училишните клупи и надвор од нив, оставајќи силна порака и поука за сите нас.



-Во рамките на манифестацијата „Преспански јаболкобер“, градскиот плоштад во Ресен оживеа со среќни и насмеани детски лица на ликовната работилница „Јаболче“. Веселата и креативна атмосфера беше обоена со многу љубопитност, боички и насмевки, а малите рачиња создадоа шарени цртежи што ја раскажаа детската имагинација на најубав начин.



-Во фоајето на Дом на култура „Драги Тозија“ Ресен, на 27.09.2025 год. љубителите на пишаниот збор имаа можност да присуствуваат на промоција на четвртата по ред, поетска книга „Скршена тишина“ на авторката проф. Елизабета Бандиловска.

-Беа доделени и наградите од литературниот конкурс што го распиша матичната библиотека при Дом на култура, на тема „Преспа во стих и збор“. Учениците од основните училишта од нашата Општина ги споделија своите искрени детски мисли во поезија и проза.



-На 6 октомври, се одржа концерт на Македонскиот Брас Квинтет, насловен „Македонска брасонија“.

Публиката уживаше во маестралните изведби на македонските мелодии, пренесени на несекојдневен и автентичен начин преку моќниот звук на брас инструментите.



-Отворена изложба на фотографии од Светото Царско семејство Романови.

Во Домот на култура „Драги Тозија“ Ресен, беше свечено отворена изложбата на фотографии посветена на Светото Царско семејство Романови.

Настанот беше збогатен со изведби на црковниот хор „Св. Ахил Преспански“, пијано изведба Гоце Милошевски, а посебен уметнички момент на крајот со руска балетска точка изведе балерината Ивона Зинзировска.

На отворањето присуствуваше и заменик амбасадорот на Руската Федерација, г-н Владимир Дјаков.



-На 22 октомври во изложбениот салон, беше отворена патувачка изложба на фотографии посветена на Балканскиот рис, во организација на Македонското еколошко друштво, Дом на култура „Драги Тозија“ и Национален парк „Галичица“, како дел од активностите на „Програмата за закрепнување на балканскиот рис“ започната во 2006 година.



-На 10 ноември, беше отворена самостојна изложба на современата македонска уметница Лара Ташковска, која пред ресенската публика се претстави со триесетина слики во техника масло, акварел и акрил. Ова е нејзина прва самостојна изложба во Ресен, на која публиката имаше можност да се запознае со нејзиниот препознатлив ликовен израз и симболика.



-На сцената на НУ Центар за култура „Григор Прличев“- Охрид, младите актери од аматерското студио „Престиж“, при Дом на култура „Драги Тозија“- Ресен, со две изведби ја претставија својата нова претстава „Заљубени изгубени“, пред охридската публика.



-Гостување во Дом на култура „Илинден“ Демир Хисар, со ликовната изложба “Низ четката на преспанските уметници”, на 28.11.2025 година (петок).

На изложбата беа изложени ликовни дела од овогоднешната 12-та по ред ликовна работилница која традиционално се одржува на брегот на Преспанското езеро.



-На 4.12.2025, во Кино сала- Ресен, незаборавен музички настан исполнет со детска радост, емоции, многу насмевки, дружба и прекрасни моменти –Си До ѕвездичките, ја разбудија магијата на музиката!

Нивната позитивна енергија го претвори настапот во вистински празник на песната.



- На 18.12.2025 година, во изложбениот салон на Дом на култура „Драги Тозија“ – Ресен, беше отворена изложба „Интимност – поблиску од ѕдивот“ на уметницата Кристина Хаџиева. Присутните имаа можност да уживаат во суптилен израз, кој отвори простор за тивка комуникација меѓу делото и посетителот.



-На 22.12.2025 година, се одржа новогодишна едукативна ликовна работилница со Христина Башевски.

Во рамки на работилницата се црташе, се боеше и се читаа песнички и раскази посветени на Дедо Мраз и Новата година. Ден, поминат во весела и креативна атмосфера.



-Во пријатна и инспиративна атмосфера, со отворена и содржајна дискусија со присутните, беше одржана промоција на научнофантастичниот серијал „Последна граница“, со посебен осврт на последниот дел „Кобалтна плима“, од нашиот автор Зоран Милошевски. Присутните имаа можност одблиску да се запознаат со светот на серијалот, идеите на авторот и тематските слоеви на делата. Промоцијата беше збогатена со излагањето на промоторот Јордан Коцевски, кое поттикна интересни размислувања и разговор со публиката.



-На 23 декември, во холот на Дом на култура „Драги Тозија“, се одржа новогодишниот пијано концерт на учениците од школата за пијано на Гоце Милошевски. Младите пијанисти со својата посветеност и труд уште еднаш ја пренесоа магијата на дирките и ја исполнија салата со прекрасни звуци.



-На 25.12.2025 година, со многу смеа, радост и искрени детски насмевки ни поминаа трите изведби на детската театарска претстава „Кога Гринч ја украде Новата година“. Салата беше исполнета со позитивна енергија, аплаузи и радост, а младите актери од драмското студио „Престиж“, при Дом на култура „Драги Тозија“ Ресен, преку својата игра не потсетија на вистинските вредности на празниците - другарството, добрината и споделената среќа.



-Во 2025 година, набавени се вкупно 116 книжни единици, од 70 наслови.

В.Д. Директор
Васко Василевиќ



ФИНАНСИСКИ ИЗВЕШТАЈ

на Општинска установа Дом на култура „Драги Тозија“ за 2025 година

Остварувањето на приходите и расходите за 2025 година на Општинската установа Дом на култура „Драги Тозија“ се заснова на претходно одобрен финансиски план.

Реализацијата на средствата се остварува преку четири сметки: сметка на блок дотација, сметка на сопствени приходи, буџетска сметка и сметка на донации

Следува приказ на приходите и расходите по сметки, конта и програми, за периодот јануари-декември 2025 година.

СМЕТКА НА БЛОК ДОТАЦИЈА 760010996290310

Средствата се обезбедени од Министерство за култура, како блок дотација преку Општина Ресен, распределени во три програми : К1 – библиотечна дејност, К2 – сценско -музичка и уметничка дејност и К3 – музејска и кинотечна. Истите се користени за:

- исплата на плати, придонеси и надоместоци на вработените;
- патни трошоци за реализација на културните настани,
- комунални услуги, греење, комуникација и транспорт;
- материјали и ситен инвентар, ;
- поправки и тековно одржување;
- договорни услуги за 2 (две лица) ангажирани во тековното работење на Домот, како и авторски надоместоци и хонорари за ангажирање на промотори на книги, литературни читања, музичари, актери и други стручни соработници за реализација на проектите од музичка и театарска дејност, уметници и стручни соработници за организација на ликовните изложби и работилници;
- трансфери за : набавка на книги за библиотека, набавка на опрема за озвучување (звучници Audio Sonar 11, микрофони, пилотки, кабли), набавка на архивски ормар, изработка и печатење на каталози за изложби, брошури, плакати и покани, гостување на театри, музички групи, културно-уметнички друштва, обработка на годишни сметки и др.

Во следните табели се прикажани одобрените приходи и расходните конта за нивната реализација.

Приходи:

КОНТО	ОПИС		ИЗНОС
741120	Блок дотации на општината по одделни намени		4.072.668
		741 вкупно	4.072.668

Расходи:

Конто	опис		ИЗНОС
401130	Нето плата		1.810.581
401310	Персонален данок на доход од плата		160.340
401320	Персонален данок на доход од надоместоци		4.125
		401 вкупно	1.975.046
402110	Придонеси - ПИО		514.626
402210	Придонеси - здравство		205.302
402220	Придонеси - проф. Заболув.		13.678
402310	Придонеси - вработување		32.849
		402 вкупно	766.455
404110	Надомест за годишен одмор		37.116
		404 вкупно	37.116
420120	Патни трошоци		11.000
		420 вкупно	11.000
421110	Електрична енергија		69.055
421120	Вода		13.940
421220	Дрва		64.000
421320	Телефон		7.783

421390	Др. Трошоци за комуникација		34.997
421410	Плин		10.000
		421 вкупно	199.775
423110	Канцелариски материјали		9.885
423120	Списанија и весници		14.990
423410	Прех. Произв. И пијалоци		16.494
423710	Средства за хигиена		17.820
423720	Материјали за разни поправки		41.918
423810	Ситен инвентар		21.520
423990	Други материјали (материјали за цртање)		23.373
		423 вкупно	146.000
424420	Поправки и одрж. на хардвер.и софтвер. опрема		2.950
424440	Поправки и одржување на др. опрема		11.050
		424 вкупно	14.000
425920	Услуги за печатење		42.374
425990	Други договорни услуги		592.626
		425 вкупно	635.000
426120	Членарини во домашни организации		2.500
426990	Други оперативни расходи		12.500
		426 вкупно	15.000
464990	Други трансфери		273.276
		464 вкупно	273.276
		ВКУПНИ РАСХОДИ	4.072.668

СМЕТКА НА СОПСТВЕНИ ПРИХОДИ 760010996278716

Сопствените приходи се остваруваат од: членарини од библиотека, продажба на билети за културни настани и закупнина на простории и во 2025 година се користени за: превоз на членовите од драмското студио (гостување), тековно одржување на установата, ангажирање на соработници за реализација на програмата, исплата на јубилејни награди за вработени, надоместок за управен одбор и камати од ненаврено плаќање на придонеси. Почетното салдо на оваа сметка е 570.128 денари, вкупните приходи остварени во текот на 2025 година изнесуваат 139.100 денари а вкупните расходи 81.851 денар, салдото за пренос во наредната година е 627.377 денари.

Табела на приходи и расходи:

Приходи:

Кonto	Опис		Износ
723411	Членарини од библиотека		41.500
723412	Приходи од билети за културни настани		42.100
723911	Приходи од закупнини		55.500
		Вкупни приходи	139.100

Расходи:

Конто	опис		износ
421440	Транспорт на луѓе		9.450
		421 вкупно	9.450
425990	Други договорни услуги		49.490
		425 вкупно	49.490
464990	Други трансфери		22.911
		464 вкупно	22.911
		Вкупни расходи	81.851

**БУЏЕТСКА СМЕТКА
180100996060315**

Средствата на буџетската сметка се добиени преку Годишните конкурси за проекти од национален интерес за 2025 година од Министерството за култура и се користени за реализација на истите, врз претходно утврден оперативен и финансиски план.

Во 2025 година се реализирани проектите „Иванден 2025“ од областа на фолклорна дејност во износ од 101.997 денари и Младите во светот на возрасните – Аматерска театарска претстава за деца и млади „Вљубени-изгубени“ во износ од 76.500 денари.

Овие парични средства се користени за:

- печатење на благодарници, плакати, и изработка на банер 14.750
- каталог „Иванденски празнувања во Ресен“ 47.247
- бруто хонорари 69.500
(режија, сценограф. за драма, музика, изработка и цртање на кукли „Иванки“, озвучување, фото и видео док.)
- костими за театарска претстава 22.000
- коктел за актери 10.000
- бина и сцена за „Иванден 2025“ 15.000

Табела на приходи и расходи:

Приходи:

Конто	опис		износ
741111	Тековни трансфери од други нивоа на власт		178.497
		741 вкупно	178.497

Расходи :

Конто	опис		износ
464990	Други трансфери		178.497
		464 вкупно	178.497

**СМЕТКА НА ДОНАЦИИ
760010996278519**

Проектот Култура Преспа – Преобликување на „старата“ пожарна во Ресен во Општински и мултикултурен центар за валоризација и промоција на културното и живо наследство на Преспа има за цел да придонесе за зачувување и валоризација на културата, природното и културното наследство и одржлив развој на областа на Преспанското Езеро.

Средствата се обезбедени од Европската унија. Во 2025 година на проектната сметка на Дом на култура вкупно се преведени 284.600 денари од ЕУ проектот, а се исплатени 204.720 денари за бруто хонорари за стручните соработници. Салдото за пренос во наредната година е **79.880** денари.

Табела на приходи и расходи:

Приходи:

Конто	опис		износ
742114	Приходи од Европска унија		284.600
		742 вкупно	284.600

Расходи :

Конто	опис		износ
425990	Други договорни услуги		204.720
		425 вкупно	204.720



5.

Врз основа на член 50 став 1 точка 3 од Законот за локална самоуправа („Службен весник на РМ“ бр.5/02 и 202/24) а во врска со член 71 став 1 алинеа 3 од Статутот на Општина Ресен („Службен гласник на Општина Ресен“ бр.7/2010, 13/2013, 8/2015, 11/2015 и 10/2021) донесувам

З А К Л У Ч О К

за објавување на Заклучокот по Финансиски извештај по завршна сметка за 2025 година на ЈОУДГ „11 Септември“ – Ресен

Се објавува Заклучок по Финансиски извештај по завршна сметка за 2025 година на ЈОУДГ „11 Септември“ – Ресен, што Советот на Општина Ресен го донесе на седницата одржана на 13.03.2026 година.

Бр.09-943/5
23.03.2026 година
Р е с е н

Градоначалник
Јован Тозиевски с.р

Врз основа на член 23 став 1 точка 35 и член 86 од Статутот на Општина Ресен („Службен гласник на Општина Ресен“ бр.7/10, 13/13, 08/15, 11/15 и 10/21) Советот на Општина Ресен на седницата одржана на 13.03.2026 година, откако го разгледа Финансиски извештај по завршна сметка за 2025 година на ЈОУДГ „11 Септември“ – Ресен, го донесе следниот

З А К Л У Ч О К

Се усвојува Финансиски извештај по завршна сметка за 2025 година на ЈОУДГ „11 Септември“ – Ресен, заведен под арх.бр.05-25/2 од 18.02.2026 год.

С О В Е Т Н А О П Ш Т И Н А Р Е С Е Н

Бр.08-805/8
13.03.2026 година
Р е с е н

Претседател
Коста Замановски с.р

РЕПУБЛИКА СЕВЕРНА МАКЕДОНИЈА
Јавна општинска установа за деца -
Детска градинка 11-ти СЕПТЕМВРИ
Бр. 05-25/2
18.02 2026 год.
Ресен

ОПШТИНА РЕСЕН

Изготвува:
ЈОУДГ „11 СЕПТЕМВРИ“ РЕСЕН

ПРЕДЛОГ-

ФИНАНСИСКИ ИЗВЕШТАЈ
ПО ЗАВРШНА СМЕТКА
НА ЈОУДГ „11 СЕПТЕМВРИ“ РЕСЕН
за 2025 година

Ресен, февруари 2026 година

ФИНАНСИСКИ ИЗВЕШТАЈ
ПО ЗАВРШНА СМЕТКА НА
ЈОУДГ „11 СЕПТЕМВРИ“ РЕСЕН
за 2025 година

Предучилишното воспитание и образование е дејност од посебен општествен интерес.

Основна дејност на ЈОУДГ „11 Септември“ е да организира и реализира згрижување, воспитание и образование на децата од предучилишна возраст, со цел да се обезбедат услови за здраво и среќно детство, за оптимален физички, сензомоторен, социјален, емоционален и интелектуален развој, како и развој на креативноста кај децата, соработка со родителите и пошироката средина.

Проектиран капацитет на градинката е 251 дете, но поради користење на една просторија од страна на ЦСР- Ресен за потребите на лица со посебни потреби, капацитетот на градинката е намален на 231 дете. Распределени во 12 воспитни групи од кои 6 во „Централен објект“, 5 во објект „Јаболче“ и една занимална во „Објект 2“ село Јанковец во просториите на ООУ „Мите Богоевски“-Ресен. Бројот на моментално згрижени деца е 238.

Во 2025 год. во ЈОУДГ „11 Септември“ запишани се моментално 238 деца и тоа 127 дете во Централен објект, 105 деца во објект „Јаболче“ од кои во градинскиот дел се запишани 85 деца, а во целодневен престој се запишани 20 деца и 6 деца во „објект 2“.

Децата се распоредени во 12 воспитни групи: две комбинирани јаслени групи на возраст од 9 месеци до 2 години, две воспитни групи на деца од 2 до 3 год. две воспитни групи на деца од 3 до 4 год., две воспитни групи на деца од 4 до 5 год. , две воспитни група на деца од 5 до 6 год. една комбинирани воспитни групи на деца од 2 до 6 год. и една група на деца од 6 до 10 год.

Бројот на згрижени деца во ЈОУДГ „11 Септември“-Ресен во текот на годината се менува.

Покрај згрижување, воспитание и образование на децата згрижени во градинката, истата се грижи и за нивната правилна исхрана. За време на престојот децата добиваат по четири оброци и тоа појадок, I-ва овошна ужина, ручек и II-ра ужина.

За престојот во градинката децата плаќаат по 1.490 денари, а децата кои се згрижени во с.Јанковец плаќаат по 599 денари и добиваат појадок и ужина.

За просторијата која ја користи ЦСР-Ресен за згрижување на децата со посебни потреби, а е под надлежност на Центарот за социјални работи во Ресен ЈОУДГ „11 Септември“-Ресен му ги дава сите услуги како затоплување, вода, електрична енергија и четири оброци на храна.

Во текот на 2025 година ЈОУДГ „11-ти Септември“-Ресен има остварено приходи по два основи и тоа:

-од Буџетот на РСМ со блок дотација преку Локалната самоуправа на Општина Ресен, и

-од самофинансирачките активности на ЈОУДГ „11-ти Септември“-Ресен.

Од Буџетот на РСМ со блок дотација преку Локалната самоуправа на Општина Ресен за 2025 година се остварени следните приходи:

ВКУПНО ПРИХОДИ ЗА БУЏЕТСКА СМЕТКА 903-12			Планирани	Реализирани
74		ТРАНСФЕРИ И ДОТАЦИИ	26.563.393,00	24.518.183.00
741		Трансфери од други нивоа на власт	26.563.393,00	24.518.183.00
	741120	Блок дотации	26.563.393,00	24.518.183.00

Од овие приходи добиени од Буџетот на РСМ како Блок дотација се исплаќаат платите и придонесите на 38 вработен на неопределено време, комунални услуги, определени тековни поправки и одржувања, договорни услуги и разни трансвери

Во текот на 2025година од блок дотацијата беа направени следниве расходи кои се дадени во табелата:

ВКУПНО РАСХОДИ ЗА БУЏЕТСКА СМЕТКА 903-12			Планирани	Реализирани
40		ПЛАТИ, НАЕМНИНИ И НАДОМЕСТОЦИ	22.352.572,00	22.233.394,00
401		Основни плати и надоместоци	15.723.112,00	15.684.210,00
	401130	Основни плати	14.543.880,00	14.528.510,00
	401310	Персонален данок	1.107.232,00	1.103.450,00
	401320	Персонален данок на доход од надоместоци	72.000,00	52.250,00
402		Придонеси за социјално осигурување од работодавачите	6.089.460,00	6.079.086,00
	402110	Основен придонес за ПИО	4.086.740,00	4.081.657,00
	402210	Основни придонеси за здравство	1.630.484,00	1.628.330,00
	402220	Основен придонес за професионално заболување	109.360,00	108.570,00
	402310	Основни придонеси до Агенцијата за вработување	262.876,00	260.529,00
404		Надоместоци	540.000,00	470.098,00
	404110	Надоместоци за годишен одмор	540.000,00	470.098,00

42		СТОКИ И УСЛУГИ	4.070.741,00	2.155.630,00
421		Комунални услуги, греење, комуникација и транспорт	1.801.880,00	1.526.771,00
	421110	Електрична енергија	350.000,00	346.181,00
	421120	Водовод и канализација	318.000,00	297.735,00
	421240	Течни горива	895.880,00	659.472,00
	421290	Други материјали за греење	200.000,00	191.958,00
	421320	Телефон и телефакс	2.000,00	1.876,00
	421390	Други трошоци за комуникација	36.000,00	29.549,00
	421410	Горива и масла	0,00	0,00
423		Ситен инвентар, алат и други материјали за поправка	144.000,00	103.330,00
	423120	Списанија, весници и други изданија за користење од страна на вработените	0,00	0,00
	423410	Прехрамбени продукти и пијалоци	0,00	0,00
	423810	Ситен инвентар	72.000,00	70.800,00
	423990	Други материјали	72.000,00	32.530,00
424		Поправка и тековно одржување	1.624.941,00	90.690,00
	424210	Одржување на згради	1.624.941,00	90.690,00
	424510	Одржување на зелени површини околу згради	0,00	0,00
425		Договорни услуги	500.000,00	434.839,00
	425990	Други договорни услуги	500.000,00	434.839,00
426		Други тековни расходи	0,00	0,00
	426990	Други тековни расходи	0,00	0,00
46		СУБВЕНЦИИ И ТРАНСВЕРИ	140.000,00	129.159,00
464		Разни трансфери	140.000,00	129.159,00
	464940	Трансфери при пензионирање	90.000,00	86.106,00
	464990	Други трансфери	50.000,00	43.053,00
48		КАПИТАЛНИ РАСХОДИ	0,00	0,00
480		Купување на опрема и машини	0,00	0,00
	480140	Купување на информатичко и видео опрема	0,00	0,00
	480150	Купување на кујнска опрема	0,00	0,00
	480160	Купување на опрема за греење и климатизација	0,00	0,00
	480190	Купување на друга опрема	0,00	0,00
482		Други градежни објекти	0,00	0,00
	482910	Подготвување проекти вклучувајќи дизајн на други објекти	0,00	0,00
483		Купување на мебел	0,00	0,00
	483110	Купување на канцелариски мебел	0,00	0,00
Вкупно:			26.563.313,00	24.518.183,00

Во врска со планирањето и реализацијата на приходите и расходите на оваа сметка може да се донесе заклучок дека средствата се добиваат како блок дотација и врз основа на висината на одобрените средства се врши пресметка за

да може да се испланира основната плата и придонесите на вработените, па од остатокот се планираат останатите материјални трошоци.

Од самофинансирачките активности преку трезорската сметка 787-18 во текот на 2025 година се планирани и остварени следниве приходи:

ВКУПНО ПРИХОДИ ЗА САМОФИНАНСИРАЧКА СМЕТКА 787-18			Планирани	Реализирани
72		НЕДАНОЧНИ ПРИХОДИ	6.198.000,00	3.280.151,00
723		Административни такси и надоместоци	6.162.000,00	3.261.751,00
	723111	Целодневна и предшколска грижа	6.162.000,00	3.261.751,00
725		Останати неданочни приходи	36.000,00	18.400,00
	725939	Останати неданочни приходи	36.000,00	18.400,00

Од приходите на оваа сметка се исплаќаат трошоците за патни и дневни расходи, за комунални услуги, за ситен инвентар, алати и други материјали, за прехранбени производи за подготвување на оброците на децата згрижени во детската градинка, за средства за одржување на хигиената на децата, за некои поситни поправки и тековни одржувања, за договорни услуги, други тековни расходи, за опрема и други потребни нематеријални вложувања.

Според горе наведеното, во текот на 2025 година беа испланирани и реализирани следниве расходи прикажани во табелата:

ВКУПНО РАСХОДИ ЗА САМОФИНАНСИРАЧКА СМЕТКА 787-18			Планирани	Реализирани
42		СТОКИ И УСЛУГИ	5.458.400,00	2.608.790,00
420		Патни и дневни трошоци	130.500,00	0,00
	420110	Патување во земјата- хранарина (дневница)	13.500,00	0,00
	420120	Патување во земјата- патни расходи	29.500,00	0,00
	420130	Patuvawe vo zemjata - smestuvawe	36.000,00	0,00
	420210	Patuvawe vo stranstvo - hranarina (dnevnicata)	20.500,00	0,00
	420220	Patuvawe vo stranstvo - patni- rashodi	20.500,00	0,00
	420230	Patuvawe vo stranstvo - smestuvawe	10.500,00	0,00
421		Комунални услуги, греење, комуникација и транспорт	823.700,00	36.463,00
	421110	Електрична енергија	180.000,00	0,00
	421120	Водовод и канализација	180.000,00	0,00
	421190	Други комунални такси и услуги	7.500,00	0,00
	421240	Течни горива	200.000,00	0,00
	421290	Други материјали за греење	138.200,00	0,00
	421310	Пошта	1.000,00	0,00
	421320	Телефон и телефакс	2.000,00	238,00
	421390	Други трошоци за комуникација	31.000,00	0,00
	421410	Горива и масла (моторни возила)	62.000,00	30.000,00

	421420	Регистрација на моторни возила	10.000,00	6.225,00
	421440	Транспорт на луѓе	12.000,00	0,00
423		Ситен инвентар, алат и други материјали за поправки	3.403.700,00	2.114.296,00
	423110	Канцелариски материјали	97.200,00	67.834,00
	423120	Списанија , весници и други изданија користење од страна на вработените	11.000,00	9.000,00
	423190	Други административни материјали	10.000,00	0,00
	423210	Материјали за АОП	19.000,00	10.610,00
	423310	Униформи	94.000,00	59.661,00
	423320	Обувки	75.000,00	45.312,00
	423330	Постелнина	60.000,00	0,00
	423410	Прехранбени продукти и пијалаци	2.500.000,00	1.659.995,00
	423510	Лекови	6.000,00	4.580,00
	423590	Други медицински материјали	8.000,00	0,00
	423610	Наставно-образовни помагала	24.000,00	0,00
	423620	Училишни материјали	36.000,00	14.285,00
	423710	Средства за одржување на хигиена	250.000,00	125.575,00
	423720	Материјали за разни поправки	72.000,00	64.944,00
	423810	Ситен инвентар	25.500,00	0,00
	423830	Резервни делови	26.000,00	0,00
	423990	Други материјали	90.000,00	52.500,00
424		Поправки и тековно одржување	307.000,00	108.198,00
	424110	Поправка и сервисирање на лесни возила (вклучувајќи резервни делови, гуми)	50.000,00	31.735,00
	424210	Одржување на згради	121.500,00	54.343,00
	424230	Дезинфекција, дезинсекција и дератизација	28.000,00	7.500,00
	424420	Поправка и одржување на софтвер	28.000,00	1.770,00
	424430	Поправка и одржување на машини	51.500,00	0,00
	424440	Поправки и одржување на друга опрема	28.000,00	12.850,00
425		Договорни услуги	538.500,00	246.847,00
	425130	Изнајмување на друг вид на простор	4.000,00	0,00
	425250	Осигурување на имот и права	40.000,00	19.748,00
	425260	Осигурување на моторни возила	59.000,00	54.031,00
	425310	Правни услуги	1.500,00	0,00
	425320	Судски вештачења	1.000,00	0,00
	425420	Примарна здравствена заштита	143.000,00	106.400,00
	425970	Консултански услуги	0,00	0,00
	425990	Други договорни услуги	290.000,00	66.668,00
426		Други тековни расходи	255.000,00	102.986,00
	426310	Семинари и конференции	65.000,00	11.248,00
	426410	Објавување на огласи	140.000,00	66.804,00
	426990	Други оперативни расходи	50.000,00	24.934,00
464		Разни трансвери	428.600,00	425.913,00
	464940	Трансвери при пензионирање	0,00	0,00
	464990	Други трансфери	428.600,00	425.913,00

48		КАПИТАЛНИ РАСХОДИ	311.000,00	34.010,00
480		Купување на опрема и машини	199.000,00	22.020,00
	480110	Купување на канцелариска опрема	41.000,00	0,00
	480140	Купување на информатичка и видео опрема	40.000,00	0,00
	480150	Купување на кујнска опрема	47.000,00	4.440,00
	480190	Купување на друга опрема	71.000,00	17.580,00
481		Градежни објекти	0,00	0,00
	481230	Реконструкција на деловни објекти	0,00	0,00
483		Купување на мебел	12.000,00	11.990,00
	483110	Купување на канцелариски мебел	12.000,00	11.990,00
485		Вложувања и нефинансиски средства	100.000,00	0,00
	485230	Компјутерски софтвер	100.000,00	0,00
486		Купување на возила	0,00	0,00
	486110		0,00	0,00
		Вкупно:	6.198.000,00	3.068.713,00

Во врска со планирањето и реализацијата на приходите и расходите на самофинансирачката сметка 787-18 може да се изнесат следниве заклучоци:

-приходите се планираат во зависност од бројот на запишаните деца во Детската градинка.

-постои одредена разлика во планираните во однос на остварените приходи поради неколку причини: каснење на плаќањето на сметките за престој во детската градинка и нередовен престој на одредени деца, поради начинот на трезорското плаќање, одредени суми мора да се предвидат во планот, иако во текот на годината нема да се реализираат. (Доколку се појави потреба да се направи одреден расход, а тој не е испланиран во тековната година, тогаш нема можност да се исплати по тој основ. Затоа, одредени расходи се само испланирани, а не се реализирани).

Тековната 2025 година ЈОУДГ „11 Септември“ од самофинансирачката сметка 787-17 започнува со салдо од 2.202.736,00ден, а заврши со салдо 2.409.183,00 ден. кое се пренесува за наредната за 2025 година .

ЈОУДГ „11-ти Септември“ -Ресен
Директор
Силвана Митревска



6.

Врз основа на член 50 став 1 точка 3 од Законот за локална самоуправа („Службен весник на РМ“ бр.5/02 и 202/24) а во врска со член 71 став 1 алинеа 3 од Статутот на Општина Ресен („Службен гласник на Општина Ресен“ бр.7/2010, 13/2013, 8/2015, 11/2015 и 10/2021) донесувам

З А К Л У Ч О К

за објавување на Заклучокот по Финансиски извештај по завршна сметка за 2025 година на СОУ „Цар Самоил“ – Ресен

Се објавува Заклучок по Финансиски извештај по завршна сметка за 2025 година на СОУ „Цар Самоил“ – Ресен, што Советот на Општина Ресен го донесе на седницата одржана на 13.03.2026 година.

Бр.09-943/6
23.03.2026 година
Р е с е н

Градоначалник
Јован Тозиевски с.р

Врз основа на член 23 став 1 точка 35 и член 86 од Статутот на Општина Ресен („Службен гласник на Општина Ресен“ бр.7/10, 13/13, 08/15, 11/15 и 10/21) Советот на Општина Ресен на седницата одржана на 13.03.2026 година, откако го разгледа Финансиски извештај по завршна сметка за 2025 година на СОУ „Цар Самоил“ – Ресен, го донесе следниот

З А К Л У Ч О К

Се усвојува Финансиски извештај по завршна сметка за 2025 година на СОУ „Цар Самоил“ – Ресен, заведен под арх.бр.05-95/2 од 27.02.2026 год.

С О В Е Т Н А О П Ш Т И Н А Р Е С Е Н

Бр.08-805/9
13.03.2026 година
Р е с е н

Претседател
Коста Замановски с.р

Горнобистрица, Среќавањето Македонија
Средно спортинско училиште
ЦАР САМОИЛ
БР. 05-95/2
27.02.2026 год.
РЕСЕН

Општина Ресен

Предлагач: СОУ „Цар Самоил“,
Ресен

Предлог финансиски извештај за 2025 г.

на СОУ „Цар Самоил“,
Ресен

Февруари , 2026 година

Средното општинско училиште „Цар Самоил „ - Ресен во 2025 година финансиското работење го остваруваше преку овие жиро сметки :

1. Сметка за блок дотација од локалната самоуправа - **903** - за вршење на основната дејност на училиштето – плати и материјални трошоци
2. Сметка од самофинансирачки активности - **787** - за дополнително финансирање на наставно – образовниот процес (одржување на образовни семинари и натпревари како и работењето на земјоделските активности во насадот и други потреби)
3. Буџетска сметка – **603** – на која оваа година немаше извршени плаќања и прилив на средства од Министерството за образование и наука и ќе биде предадена празна завршна сметка
4. Сметка – **603** – за помошно финансирање од Локалната самоуправа преку која оваа година училиштето немаше извршени плаќања и прилив на средства
5. Сметка – **785** – донаторска сметка која се однесува на грант од Еразмус +2021-2027 како Клучна акција KA122 VET - „Глобални семиња за раст – креирање идни земјоделски лидери преку Еразмус за 2026 година

На сметката на блок дотации за 2025 год. на училиштето му е одобрено вкупна сума од **42.200.000,00** денари и се работеше според изработен и одобрен финансиски план како наменска блок дотација од Локалната самоуправа во износ од кој беше зголемен со вишокот од претходна година во износ од **762.000,00** како средства кои не беа искористени од претходна година. Со тоа блок дотацијата за 2025 год. беше во вкупен износ **42.962.000,00**.

На крајот на 31.12.2025 година останаа неискористени средства на последен извод од сметката во износ од 842,00 и не побарани во текот на годината од плати , придонеси и надоместоци во износ од 8.707,00 , или вкупно не реализирани од планираните 9.549,00.

74		ТРАНСФЕРИ И ДОНАЦИИ	ПЛАН	РЕАЛИЗАЦИЈА
	741	Трансфери и донации од други нивоа на власт	42.962.000,00	42.952.451,00
	741117	Блок дотации на општината по одделни намени	42.962.000,00	42.952.451,00

СМЕТКА ОД НАМЕНСКА БЛОК ДОТАЦИЈА - 903 -

Овие средства од блок дотацијата за 2025 година се распределени на следниов начин :

			ПЛАН	РЕАЛИЗАЦИЈА
		ВКУПНО ТРОШОЦИ	42.962.000,00	42.952.451,00
40		ПЛАТИ И НАДОМЕСТОЦИ	39.269.977,00	39.260.565,00
	401	Основни плати	27.804.153,00	27.799.287,00
	401130	Основни плати на вработени	25.604.447,00	25.600.874,00
	401310	Персонален данок на доход од плата	2.124.081,00	2.122.788,00
	401320	Персонален данок од надоместоци	75.625,00	75.625,00
	402	Придонеси за социјално осигурување	10.785.364,00	10.780.818,00
	402110	Основни придонеси за ПИО	7.240.476,00	7.238.555,00
	402210	Основни придонеси за здравство	2.888.346,00	2.887.715,00
	402220	Основен придонес за проф. заболување	193.945,00	192.530,00
	402310	Основни придонеси за агенција за вработување	462.597,00	462.018,00
	404	Надоместоци	680.460,00	680.460,00
	404110	Регрес за годишен одмор	680.460,00	680.460,00
42		СТОКИ И УСЛУГИ	3.317.767,00	3.317.630,00
	421	Комунални услуги, греење, комуникација и транспорт	2.025.790,00	2.025.785,00
	421110	Електрична енергија	465.540,00	434.969,00
	421120	Водовод и канализација	28.250,00	378,00
	421130	Ѓубретарина	20.000,00	19.950,00
	421240	Течни горива	1.387.000,00	1.482.242,00
	421310	Пошта	17.000,00	18.190,00
	421320	Телефон и телефакс	15.000,00	9.556,00
	421390	Други трошоци за комуникација	93.000,00	60.500,00
	423	Материјали и ситен инвентар	96.000,00	95.912,00
	423110	Канцелариски материјали	20.000,00	40.000,00
	423210	Материјали за АОП	20.000,00	
	423510	Лекови	4.800,00	2.336,00

	423710	Средства за одржување на хигиена	20.000,00	27.459,00
	423720	Материјали за разни поправки	10.000,00	2.840,00
	423810	Ситен инвентар	10.000,00	10.780,00
	423830	Резервни делови	10.000,00	7.320,00
	423990	Други материјали	1.200,00	5.177,00
424		Поправки и тековно одржување	33.030,00	33.030,00
	424190	Поправки на други возила	20.000,00	14.050,00
	424210	Одржување на згради	3.030,00	3.068,00
	424420	Поправки и одржување на софтверска и хардвер.опрема	10.000,00	7.080,00
	424440	Поправка и одржување на друга опрема		8.832,00
425		Договорни услуги	1.034.947,00	1.034.903,00
	425290	Други финансиски услуги	30.000,00	26.418,00
	425760	Превозни услуги во образование	836.947,00	878.352,00
	425920	Услуги за копирање, печатење и издавање	8.000,00	4.800,00
	425990	Други договорни услуги	160.000,00	125.333,00
426		Други тековни расходи	128.000,00	128.000,00
	426120	Чланарини во домашни организации	5.000,00	5.500,00
	426310	Семинари и конференции		2.400,00
	426410	Објавување на огласи	120.000,00	119.057,00
	426990	Други оперативни расходи	3.000,00	1.043,00
46		СУБВЕНЦИИ И ТРАНСФЕРИ	374.256,00	374.256,00
464		Разни трансфери	374.256,00	374.256,00
	464940	Трансфери при пензионирање	170.000,00	170.000,00
	464990	Други трансфери (јубилејни награди)	204.256,00	204.256,00

По завршната сметка за 2025 година училиштето на оваа сметка има неисплатени долгови во износ од 1.212.936,00

САМОФИНАНСИРАЧКА СМЕТКА - 787 -

СОУ „ Цар Самоил „ дополнително работи со сметката - 787 -за самофинансирање која е строго наменска за потребите на учениците во образовниот процес и земјоделската дејност на училиштето. На оваа сметка планираниот износ беше **2.730.000,00** денари и не е реализиран во целост во текот на 2025 година во делот на прибрани приходи.

Од претходната 2024 година пренесени се наменски приходи во износ од **11.801,00** денари.

А приходите од тековната година се во износ **890.874,00** денари.

Со што вкупните приходи заедно со пренесениот вишок од претходната година се во износ од **902.675,00** денари .

Вишокот на приходи на оваа сметка на 31.12.2025 год. е во износ **95.686,00** и овој износ се пренесува во наредната 2026 г. за дополнување на потребите на училиштето и земјоделските активности. Средствата ќе се трошат наменски со однапред изготвен финансиски план за одредени намени , а ќе се однесуваат на нормално одвивање на образовниот процес и во насока на негово усовршување

			ПЛАН	РЕАЛИЗАЦИЈА
72		НЕДАНОЧНИ – ВКУПНО ПРИХОДИ	2.730.000,00	902.675,00
	723	Такси и надоместоци	2.730.000,00	917.387,00
		723011 Такси за диплома и сертификат	60.000,00	14.000,00
		723012 Такси за запишување	60.000,00	0,00
		723013 Такси за испити	60.000,00	18.000,00
		723019 Други образовни такси	850.000,00	0,00
		723119 Други помошни активности во образование	950.000,00	292.389,00
		723219 Приходи од продажба на производи и стоки	700.000,00	486.685,00
		723911 Закупнина од објекти	50.000,00	79.800,00

Овие приходи се распределени на следниве расходи:

			ПЛАН	РЕАЛИЗАЦИЈА
		ВКУПНО ТРОШОЦИ	2.730.000,00	1.152.665,00
420		Патни и дневни расходи	80.000,00	79.527,00
	420110	Патување во земјата - дневници	25.000,00	26.600,00
	420120	Патување во земјата – патни расходи	55.000,00	52.927,00
421		Комунални услуги, греење, комуникација и транспорт	1.300.000,00	76.220,00
	421110	Електрична енергија	100.000,00	0,00
	421120	Водовод и канализација	10.000,00	2.360,00
	421240	Течни горива	940.000,00	0,00
	421320	Телефон и телефакс	5.000,00	0,00
	421310	Пошта	5.000,00	0,00
	421410	Горива и масла за трактори	240.000,00	73.860,00
423		Материјали и ситен инвентар	597.000,00	381.585,00
	423110	Канцелариски материјали	10.000,00	0,00
	423120	Весници и списанија	5.000,00	0,00
	423190	Други административни материјали	5.000,00	0,00
	423210	Материјали за АОП	30.000,00	0,00
	423410	Прехрамбени продукти и пијалоци	60.000,00	0,00
	423510	Лекови	2.000,00	0,00
	423610	Наставно образовни помагала	10.000,00	0,00
	423710	Средства за одржување на хигиена	10.000,00	1.499,00
	423720	Материјали за разни поправки	60.000,00	0,00
	423810	Ситен инвентар	10.000,00	1.280,00
	423830	Резервни делови	30.000,00	4.950,00
	423910	Други материјали за специјална намена	355.000,00	359.616,00
	423990	Други материјали	10.000,00	14.240,00
424		Поправки и тековно одржување	86.000,00	38.163,00
	424190	Поправка на возила	15.700,00	38.163,00
	424210	Одржување на зграда	10.000,00	0,00

	424230	Дезинфекција	10.000,00	0,00
	424420	Поправка и одржување на софтвер	5.000,00	0,00
	424430	Поправка и одржување на машини	30.000,00	0,00
	424440	Поправка и одржување на друга опрема	14.300,00	0,00
	424590	Одржување на други зелени површини	1.000,00	0,00
425		Договорни услуги	512.000,00	231.494,00
	425130	Изнајмување на друг тип на простор- концесија	50.000,00	40.100,00
	425290	Други финансиски услуги		0,00
	425310	Правни услуги	500,00	0,00
	425360	Судски такси	500,00	0,00
	425750	Услуги за вонучилишна образовна активност	20.000,00	2.200,00
	425760	Превозни услуги во образованието	80.000,00	52.047,00
	425790	Други образовни услуги	1.000,00	0,00
	425920	Услуги за копирање и печатење	60.000,00	0,00
	425990	Други договорни услуги	300.000,00	137.147,00
426		Други тековни расходи	55.000,00	0,00
	426120	Чланарини во домашни организации	5.000,00	0,00
	426310	Семинари и конференции	10.000,00	0,00
	426410	Објавување на огласи	20.000,00	0,00
	426990	Други оперативни расходи	20.000,00	0,00
48		КАПИТАЛНИ РАСХОДИ	100.000,00	0,00
480		Купување на опрема и машини	90.000,00	0,00
	480140	Купување на информатичка опрема	60.000,00	0,00
	480210	Купување на земјоделски машини	30.000,00	0,00
485		Вложување и нефинансиски средства	10.000,00	0,00
	485710	Книги за библиотека и учебници	10.000,00	0,00

По завршната сметка за 2025 училиштето има неисплатени долгови и на оваа сметка во износ од 40.710,00 денари.

ДОНАТОРСКА СМЕТКА – 785

Оваа година отворена е оваа донаторска сметка според план во износ од **2.160.000,00** од кој беа одобрени приходи во износ од **2.141.318,00** и истите се искористени според потребите и планот кој е одобрен за овој проект. Вкупните трошоци се во износ од **1.956.253,00** денари, со што на 31.12.2025 година салдото на оваа сметка е во износ од **185.065,00** денари кои наменски ќе се искористат во наредната година. А износот од **18.682,00** е разликата во приходи кои не беа одобрени од планот и вкупно со салдото се во износ од **203.747,00** како остаток од одобрениот план.

74			ТРАНСФЕРИ И ДОНАЦИИ	ПЛАН	РЕАЛИЗАЦИЈА
	742		Донации од странство	2.160.000,00	2.160.000,00
		742114	Донации од странство	2.160.000,00	2.160.000,00

				ПЛАН	РЕАЛИЗАЦИЈА
			ВКУПНО ТРОШОЦИ	2.160.000,00	1.956.253,00
	420		Патни и дневни расходи	1.940.000,00	1.905.261,00
		420220	Патување во странство – патни расходи	250.000,00	
		420230	Патување во странство – споредни расходи	1.690.000,00	1.905.261,00
	425		Договорни услуги	220.000,00	50.992,00
		425740	Дополнителни активности	3.719,00	5.658,00
		425990	Други договорни услуги	216.281,00	45.334,00

Директор
Динче Кочевска



7.

Врз основа на член 50 став 1 точка 3 од Законот за локална самоуправа („Службен весник на РМ“ бр.5/02 и 202/24) а во врска со член 71 став 1 алинеа 3 од Статутот на Општина Ресен („Службен гласник на Општина Ресен“ бр.7/2010, 13/2013, 8/2015, 11/2015 и 10/2021) донесувам

ЗАКЛУЧОК

за објавување на Заклучокот по Финансиски извештај за 2025 година на ООУ „Мите Богоевски“ – Ресен

Се објавува Заклучок по Финансиски извештај за 2025 година на ООУ „Мите Богоевски“ – Ресен, што Советот на Општина Ресен го донесе на седницата одржана на 13.03.2026 година.

Бр.09-943/7
23.03.2026 година
Р е с е н

Градоначалник
Јован Тозиевски с.р

Врз основа на член 23 став 1 точка 35 и член 86 од Статутот на Општина Ресен („Службен гласник на Општина Ресен“ бр.7/10, 13/13, 08/15, 11/15 и 10/21) Советот на Општина Ресен на седницата одржана на 13.03.2026 година, откако го разгледа Финансиски извештај за 2025 година на ООУ „Мите Богоевски“ – Ресен, го донесе следниот

ЗАКЛУЧОК

Се усвојува Финансиски извештај за 2025 година на ООУ „Мите Богоевски“ – Ресен, заведен под арх.бр.05-20/3 од 17.02.2026 год.

СОВЕТ НА ОПШТИНА РЕСЕН

Бр.08-805/10
13.03.2026 година
Р е с е н

Претседател
Коста Замановски с.р

ФИНАНСКИ ИЗВЕШТАЈ ЗА 2025 ГОДИНА ООУ“ МИТЕ БОГОЕВСКИ“ РЕСЕН

Остварувањето на приходите и расходите во 2025 година на основното училиште Мите Богоевски Ресен се заснова на претходно одобрен финансиски план. Реализацијата на сметката се остварува преку три сметки: сметка на блок дотација, сметка на сопствени приходи и донаторска сметка.

Следува приказ на приходите и расходите по сметки и конта за периодот јануари - декември 2025 година.

СМЕТКА БЛОК ДОТАЦИЈА 760010490190313

Средствата се обезбедени од министерството за образование како блок дотација преку општина Ресен, распределени се во програма N1, истите се користени за:

- Исплата на плати, придонеси и надоместоци на вработените
- Комунални услуги, греење, комуникација и транспорт
- Материјали и ситен инвентар
- Поправки и тековно одржување
- Договорни услуги
- Други тековни расходи
- Разни трансфери
- Купување на мебел

Во следниве табели се прикажани одобрени приходни и расходни конта за нивна реализација:

Конто	Опис	Износ
741120	Блок дотации на општината по намени	48 534 851
401	Основни плати и надоместоци	31 219 270
401130	Основни плати	28 743 246
401310	Персонален данок	2 393 524
401320	Данок од надоместоци	82 500
402	Придонеси	12 108 707
402110	ПИО	8 130 169
402210	Здравство	3 243 397
402220	Професионално	216 222
402310	Вработување	518 919
404	К-15	742 320

404110	Надоместок за К-15	742 320
421	Комунални услуги	2 702 946
421110	Електрична енергија	668 251
421120	Вода	318 056
421220	Дрва	126 995
421240	Нафта	1 245 544
421310	Пошта	4 166
421320	Телефон	57 208
421390	Други трошоци за комуникација	31 623
421410	Гориво	186 103
421440	Транспорт	65 000
423	Ситен инвентар и материјали	280 000
423110	Канцелариски материјали	64 900
423610	Наставно образовни помагала	66 125
423620	Училишни материјали	73 771
423710	Хигиена	75 204
424	Тековно одржување	560 044
424210	Одржување на згради	538 804
424230	Дезинфекција	21 240
425	Договорни услуги	249 922
425490	Систематски прегледи	33 600
425760	Превозни услуги	29 950
425920	Копирање и печатење	18 365
425990	Други договорни услуги	168 007
426	Други расходи	97 942
426410	Огласи	65 296
426990	Други трошоци	32 646
464	Разни трансвери	573 700
464940	Отпремнина	178 106
464990	Други трансвери	395 594
	Вкупно	48 534 851

Од горенаведените суми исплатена е платата за сите вработени корегирани со 0.5% за стаж на годишно ниво. Исплатен регрес за годишен одмор во износ од 742 320 денари и исплатен е данок од 11.11%.

На konto 421 исплатени се трошоците за цела 2025 година. Поради доволен број на средства обезбедени од страна на министерството преку блок дотација, исплатено е струја, вода, интернет и гориво.

Набавена е опрема во текот на 2025 година една панел греална, две конвекторски греални, стол денвер хром црн, една интерактивна табла и еден проектор.

На тековно одржување покрај редовните трошоци поставена ПВЦ дограма во новиот дел од училиштето.

На konto 464 во 2025 година исплатени се две отпремнини за пензионирање, една солидарна иплата и јубилејни награди.

На сметка 903 се водат сите основни средства и ситен инвентар, од страна на училиштето е направен попис извршена амортизација на средствата со соодветни стапки.

СМЕТКА ЗА САМОФИНАНСИРАЊЕ 760010490178719

Остварен вкупен приход во 2025 година во износ од 73 899 денари. Овие средства се обезбедени од закупнина и префрлен дел од претходна година. За сума од 63 295 направени се трошоци за транспорт на луѓе 10 000 денари, средства за хигиена 15 657 денари, канцелариски материјали 5 900 денари и други трошоци 24 738 денаари. Платена е претплата за службен весник, материјали за завршна сметка, исплатени се пофалници за учениците.

Остатокот од 10 604 денари се префрлени во наредната 2026 година.

ДОНАТОРСКА СМЕТКА 760010490178511

Во текот на 2025 година добиен е грандот во сума од 582 845 денари, за набавка на интерактивни табли. На konto 480140 купување на информатичка и видео опрема исплатена е сума од 532 800 денари, набавени се 8 интерактивни табли, 8 проектири, држач за видео проектор и HDMI кабли. Исплатени се 14 045 денари училишни материјали и договорни услуги од 36 000 денари. Средствата се целосно искористени.



А. Јировац

8.

Врз основа на член 50 став 1 точка 3 од Законот за локална самоуправа („Службен весник на РМ“ бр.5/02 и 202/24) а во врска со член 71 став 1 алинеа 3 од Статутот на Општина Ресен („Службен гласник на Општина Ресен“ бр.7/2010, 13/2013, 8/2015, 11/2015 и 10/2021) донесувам

З А К Л У Ч О К

за објавување на Заклучокот по Финансиски извештај за 2025 година на
ОУ „Гоце Делчев“ – Ресен

Се објавува Заклучок по Финансиски извештај за 2025 година на ОУ „Гоце Делчев“ – Ресен, што Советот на Општина Ресен го донесе на седницата одржана на 13.03.2026 година.

Бр.09-943/8
23.03.2026 година
Р е с е н

Градоначалник
Јован Тозиевски с.р

Врз основа на член 23 став 1 точка 35 и член 86 од Статутот на Општина Ресен („Службен гласник на Општина Ресен“ бр.7/10, 13/13, 08/15, 11/15 и 10/21) Советот на Општина Ресен на седницата одржана на 13.03.2026 година, откако го разгледа Финансиски извештај за 2025 година на ОУ „Гоце Делчев“ - Ресен, го донесе следниот

З А К Л У Ч О К

Се усвојува Финансиски извештај за 2025 година на ОУ „Гоце Делчев“ – Ресен, заведен под арх.бр.05-68/1 од 27.02.2026 год.

С О В Е Т Н А О П Ш Т И Н А Р Е С Е Н

Бр.08-805/11
13.03.2026 година
Р е с е н

Претседател
Коста Замановски с.р

ФИНАНСКИ ИЗВЕШТАЈ ЗА 2025 ГОДИНА ОУ“ ГОЦЕ ДЕЛЧЕВ“- РЕСЕН

Остварувањето на приходите и расходите во 2025 година на основното училиште Гоце Делчев Ресен се заснова на претходно одобрен финансиски план. Реализацијата на сметката се остварува преку две сметки: сметка на блок дотација и сметка на сопствени приходи .

Следува приказ на приходите и расходите по сметки и конта за периодот јануари декември 2025 година.

СМЕТКА БЛОК ДОТАЦИЈА 760010494490314

Средствата се обезбедени од министерството за образование како блок дотација преку општина Ресен, распределени се во програма N1, истите се користени за:

- Исплата на плати, придонеси и надоместоци на вработените
- Комунални услуги, греење, комуникација и транспорт
- Материјали и ситен инвентар
- Поправки и тековно одржување
- Договорни услуги
- Други тековни расходи
- Разни трансфери
- Купување на мебел

Во следниве табели се прикажани одобрени приходни и расходни конта за нивна реализација:

Кonto	Опис	Износ
741120	Блок дотации на општината по намени	33 719 972
401	Основни плати и надоместоци	21 262 054
401130	Основни плати	19 598 067
401310	Персонален данок	1 604 862
401320	Данок од надоместоци	59 125
402	Придонеси	8 245 520
402110	ПИО	5 536 337
402210	Здраство	2 208 595
402220	Професионално	147 230
402310	Вработување	353 358
404	К-15	531 996

404110	Надоместок за К-15	531 996
421	Комунални услуги	2 304 548
421110	Електрична енергија	906 361
421120	Вода	385 811
421220	Дрва	41 916
421240	Нафта	769 571
421310	Пошта	7 065
421320	Телефон	33 605
421390	Други трошоци за комуникација	98 449
421440	Транспорт	61 770
423	Ситен инвентар и материјали	240 000
423110	Канцелариски материјали	68 734
423610	Наставно образовни помагала	63 278
423620	Училишни материјали	57 974
423710	Хигиена	50 014
424	Тековно одржување	424 660
424210	Одржување на згради	403 420
424230	Дезинфекција	21 240
425	Договорни услуги	459 995
425490	Систематски прегледи	36 100
425760	Превозни услуги	351 473
425920	Копирање и печатење	30 199
425990	Други договорни услуги	42 223
426	Други расходи	89 904
426410	Огласи	57 536
426990	Други трошоци	32 368
464	Разни трансвери	161 295
464940	Отпремнина	
464990	Други трансвери	161 295
	Вкупно	33 719 972

Од горенаведените суми од нагледни средства набавени се 1 интерактивна табла за настава од шесто до деветто одделение.

На konto 424 тековно одржување набавена е уште една интерактивна табла за настава од прво до петто одделение, и целосно е исплатен системот за громобранска заштита, купени се 3 правошмукалки за училиниците во централното училиште. Санирани и глетовани тавани на трети спрат, поправка на електричната инсталација и поставени неонки во спортската сала. Извршени се

две дезинфекции во текот на годината од Лиса-Ком Кавадарци и истите целосно исплатени.

Поради доволен број на средства обезбедени од страна на министерството преку блок дотацијата унапред исплатен превоз за два до три месеци превоз на учениците, исплатен унапред интернет за второто полугодие од учебната година и дел исплатено за вода и електрична енергија.

На konto 464 исплаетна две солидарни исплати за починат член на семејство и една јубилејна награда за 30 години.

На сметка 903 се водат сите основни средства и ситен инвентар, од страна на училиштето направен е попис извршена амортизација на средствата со соодветни ставки.

СМЕТКА ЗА САМОФИНАНСИРАЊЕ 760010494478710

Остварен вкупен приход во 2025 година во износ од 122 916 денари. Во овие средства влегуваат износот од 30 000 денари како погрешно префрлени средства за солидарна исплата, останатите 92 916 денари се приходи рализирани од закупнина од спортската сала и салдо од претходни години.

На истата сметка направени се трошоци во износ од 57 830 денари набавена е машина за чистење на подот во спортската сала, стаза за пред врата, исплатена е годишна членарена за црвен крст. Набавени се 30 маици со лого за учениците. Остатокот 65 086 денари се префрла како салдо во наредна година.

Директор
Елизабета Нанчовска

Et



Претседател на УО
Ивана Јетарановска

ИЈ

9.

Врз основа на член 50 став 1 точка 3 од Законот за локална самоуправа („Службен весник на РМ“ бр.5/02 и 202/24) а во врска со член 71 став 1 алинеа 3 од Статутот на Општина Ресен („Службен гласник на Општина Ресен“ бр.7/2010, 13/2013, 8/2015, 11/2015 и 10/2021) донесувам

ЗАКЛУЧОК

за објавување на Заклучокот по Финансиски извештај за 2025 година на ООУ
„Славејко Арсов“ – с.Подмочани

Се објавува Заклучок по Финансиски извештај за 2025 година на ООУ „Славејко Арсов“ – с.Подмочани, што Советот на Општина Ресен го донесе на седницата одржана на 13.03.2026 година.

Бр.09-943/9
23.03.2026 година
Р е с е н

Градоначалник
Јован Тозиевски с.р

Врз основа на член 23 став 1 точка 35 и член 86 од Статутот на Општина Ресен („Службен гласник на Општина Ресен“ бр.7/10, 13/13, 08/15, 11/15 и 10/21) Советот на Општина Ресен на седницата одржана на 13.03.2026 година, откако го разгледа Финансиски извештај за 2025 година на ООУ „Славејко Арсов“ – с.Подмочани, го донесе следниот

ЗАКЛУЧОК

Се усвојува Финансиски извештај за 2025 година на ООУ „Славејко Арсов“ – Подмочани заведен под арх.бр.05-90/1 од 23.02.2026 год.

СОВЕТ НА ОПШТИНА РЕСЕН

Бр.08-805/12
13.03.2026 година
Р е с е н

Претседател
Коста Замановски с.р

ФИНАНСКИ ИЗВЕШТАЈ ЗА 2025 ГОДИНА ООУ "СЛАВЕЈКО АРСОВ" - ПОДМОЧАНИ

Остварувањето на приходите и расходите во 2025 година на основното училиште Славејко Арсов Подмочани се заснова на претходно одобрен финансиски план. Реализацијата на сметката се остварува преку две сметки: сметка на блок дотација и сметка на сопствени приходи.

Следува приказ на приходите и расходите по сметки и конта за периодот јануари декември 2025 година.

СМЕТКА БЛОК ДОТАЦИЈА 760010492890319

Средствата се обезбедени од министерството за образование како блок дотација преку општина Ресен, распределени се во програма N1, истите се користени за:

- Исплата на плати, придонеси и надоместоци на вработените
- Комунални услуги, греење, комуникација и транспорт
- Материјали и ситен инвентар
- Поправки и тековно одржување
- Договорни услуги
- Други тековни расходи
- Разни трансфери

Во следниве табели се прикажани одобрени приходни и расходни конта за нивна реализација:

Конто	Опис	Износ
741120	Блок дотации на општината по намени	29 242 638
401	Основни плати и надоместоци	18 911 910
401130	Основни плати	17 415 080
401310	Персонален данок	1 447 330
401320	Данок од надоместоци	49 500
402	Придонеси	7 335 803
402110	ПИО	4 925 466
402210	Здраство	1 964 946
402220	Професионално	130 996
402310	Вработување	314 395

404	К-15	445 392
404110	Надоместок за К-15	445 392
421	Комунални услуги	963 229
421110	Електрична енергија	795 695
421120	Вода	20 334
421310	Пошта	6 500
421320	Телефон	2 672
421390	Други трошоци за комуникација	19 786
421440	Транспорт	118 242
423	Ситен инвентар и материјали	196 591
423110	Канцелариски материјали	138 232
423120	Списанија	16 650
423710	Хигиена	41 709
424	Тековно одржување	157 244
424210	Одржување на згради	138 684
424230	Дезинфекција	8 000
424430	Поправка на машини	10 560
425	Договорни услуги	896 026
425310	Правни услуги	2 300
425490	Систематски прегледи	21 000
425760	Превозни услуги	735 170
425990	Други договорни услуги	137 556
426	Други расходи	79 940
426410	Огласи	38 764
426990	Други трошоци	41 176
464	Разни трансвери	256 503
464940	Отпремнина	90 932
464990	Други трансвери	165 571
	Вкупно	29 242 638

Од горенаведените суми исплатена е платата за сите вработени корегирани со 0.5% за стаж на годишно ниво. Исплатен регрес за годишен одмор во износ од 445 392 денари и исплатен е данок од 11.11%.

Во делот на комунални услуги греење, комуникација и транспорт исплатени се 963 229 денари.

Во делот на konto 423 материјали и ситен инвентар потрошени се средства за редовно работење, канцелариски материјали, списанија и хигиена, набавен е и еден телевизор.

На konto 424 тековно одржување набавен е фрижидер со внатрешна комора, микробранова печка, две правосмукалки и апарат за кафе.

Во делот од превозни услуги исплатени се фактурите за превоз на ученици заклучно со ноември.

На konto 464 исплатени се една отпремнини за пензионирање, една солидарна помош и јубилејни награди.

На сметка 903 се водат сите основни средства и ситен инвентар, од страна на училиштето направен е попис извршена амортизација на средствата со соодветни ставки.

СМЕТКА ЗА САМОФИНАНСИРАЊЕ 760010492878714

Остварен вкупен приход во 2025 година 19 384 денари, истиот износ се префрла во наредна 2026 година.

Директор,
Себастијан Метнедиќовска
Ду.



10.

Врз основа на член 50 став 1 точка 3 од Законот за локална самоуправа („Службен весник на РМ“ бр.5/02 и 202/24) а во врска со член 71 став 1 алинеа 3 од Статутот на Општина Ресен („Службен гласник на Општина Ресен“ бр.7/2010, 13/2013, 8/2015, 11/2015 и 10/2021) донесувам

ЗАКЛУЧОК

за објавување на Заклучокот по Финансиски извештај за 2025 година на ООУ „Браќа Миладиновци“ – с.Царев Двор

Се објавува Заклучок по Финансиски извештај за 2025 година на ООУ „Браќа Миладиновци“ – с.Царев Двор, што Советот на Општина Ресен го донесе на седницата одржана на 13.03.2026 година.

Бр.09-943/10
23.03.2026 година
Р е с е н

Градоначалник
Јован Тозиевски с.р

Врз основа на член 23 став 1 точка 35 и член 86 од Статутот на Општина Ресен („Службен гласник на Општина Ресен“ бр.7/10, 13/13, 08/15, 11/15 и 10/21) Советот на Општина Ресен на седницата одржана на 13.03.2026 година, откако го разгледа Финансиски извештај за 2025 година на ООУ „Браќа Миладиновци“ – с.Царев Двор, го донесе следниот

ЗАКЛУЧОК

Се усвојува Финансиски извештај за 2025 година на ООУ „Браќа Миладиновци“ – с.Царев Двор заведен под арх.бр.05-37/1 од 24.02.2026 год.

СОВЕТ НА ОПШТИНА РЕСЕН

Бр.08-805/13
13.03.2026 година
Р е с е н

Претседател
Коста Замановски с.р

ФИНАНСИСКИ ИЗВЕШТАЈ ЗА 2025 ГОДИНА ООУ“БРАЌА МИЛАДИНОВЦИ“- ЦАРЕВ ДВОР

Остварувањето на приходите и расходите во 2025 година на основното училиште Браќа Миладиновци Царев Двор се заснова на претходно одобрен финансиски план. Реализацијата на сметката се остварува преку две сметки: сметка на блок дотација и сметка на сопствени приходи.

Следува приказ на приходите и расходите по сметки и конта за периодот јануари - декември 2025 година.

СМЕТКА БЛОК ДОТАЦИЈА 760010493690311

Средствата се обезбедени од министерството за образование како блок дотација преку општина Ресен, распределени се во програма N1, истите се користени за:

- Исплата на плати, придонеси и надоместоци на вработените
- Комунални услуги, греење, комуникација и транспорт
- Материјали и ситен инвентар
- Поправки и тековно одржување
- Договорни услуги
- Други тековни расходи
- Разни трансфери
- Купување на мебел

Во следниве табели се прикажани одобрени приходни и расходни конта за нивна реализација:

Конто	Опис	Износ
741120	Блок дотации на општината по намени	23 455 697
401	Основни плати и надоместоци	15 589 023
401130	Основни плати	14 376 373
401310	Персонален данок	1 168 650
401320	Данок од надоместоци	- 44 000
402	Придонеси	6 045 375
402110	ПИО	4 059 024
402210	Здравство	1 619 295
402220	Професионално	107 961

402310	Вработување	259 095
404	К-15	395 904
404110	Надоместок за К-15	395 904
421	Комунални услуги	662 050
421110	Електрична енергија	125 955
421120	Вода	152 562
421220	Дрва	248 626
421310	Пошта	4 487
421320	Телефон	9 870
421390	Други трошоци за комуникација	42 000
421440	Транспорт	78 550
423	Ситен инвентар и материјали	119 994
423110	Канцелариски материјали	52 622
423610	Наставно образовни помагала	3 695
423620	Училишни материјали	38 922
423710	Хигиена	24 755
424	Тековно одржување	219 995
424210	Одржување на згради	198 755
424230	Дезинфекција	21 240
425	Договорни услуги	128 840
425310	Правни услуги	2 000
425490	Систематски прегледи	43 400
425990	Други договорни услуги	83 440
426	Други расходи	79 928
426410	Огласи	66 330
426990	Други трошоци	13 598
464	Разни трансвери	214 588
464940	Отпремнина	114 550
464990	Други трансвери	100 038
	Вкупно	

Од горенаведените суми зана 423 набавени се тонери, хартија, средства за хигиена за централното и за подрачните училишта.

На konto 424 набавени извршена е санација на дел од покривот на централното училиште, набавен е телевизор, печатар и шпоре за канцеларија.

На konto 425 Извршени се систематски прегледи на вработените, исплатени договорни услуги.

На konto 464 исплатени се една отпремнина за пензионирање и исплатени се јубилејни награди за две вработени 10 и 40 години работно искуство.

Поради доволен број на средства обезбедени од страна на министерството преку блок дотацијата исплатено е дел за интернет за наредната 2026 година, канцелариски материјали, хигиена, платено е аконтација за ангажирање на стручно лице за цела 2026 година. Исплатено е дел за тековно одржување.

На сметка 903 се водат сите основни средства и ситен инвентар, од страна на училиштето направен е попис извршена амортизација на средствата со соодветни ставки.

СМЕТКА ЗА САМОФИНАНСИРАЊЕ 760010493678717

Остварен вкупен приход во 2025 година од 75 772 денари, приходот е од извршно решение од претходни години. Истите пари се префрлени и во 2026 година.

Директор:



Јасмина Волкановски

11.

Врз основа на член 50 став 1 точка 3 од Законот за локална самоуправа („Службен весник на РМ“ бр.5/02 и 202/24) а во врска со член 71 став 1 алинеа 3 од Статутот на Општина Ресен („Службен гласник на Општина Ресен“ бр.7/2010, 13/2013, 8/2015, 11/2015 и 10/2021) донесувам

ЗАКЛУЧОК

за објавување на Заклучокот по Финансиски извештај за 2025 година на ООУ „Димитар Влахов“ – с.Љубојно

Се објавува Заклучок по Финансиски извештај за 2025 година на ООУ „Димитар Влахов“ – с.Љубојно, што Советот на Општина Ресен го донесе на седницата одржана на 13.03.2026 година.

Бр.09-943/11
23.03.2026 година
Р е с е н

Градоначалник
Јован Тозиевски с.р

Врз основа на член 23 став 1 точка 35 и член 86 од Статутот на Општина Ресен („Службен гласник на Општина Ресен“ бр.7/10, 13/13, 08/15, 11/15 и 10/21) Советот на Општина Ресен на седницата одржана на 13.03.2026 година, откако го разгледа Финансиски извештај за 2025 година на ООУ „Димитар Влахов“ – с.Љубојно, го донесе следниот

ЗАКЛУЧОК

Се усвојува Финансиски извештај за 2025 година на ООУ „Димитар Влахов“ – с.Љубојно заведен под арх.бр. 01-19/1 од 16.02.2026 год.

СОВЕТ НА ОПШТИНА РЕСЕН

Бр.08-805/14
13.03.2026 година
Р е с е н

Претседател
Коста Замановски с.р

ФИНАНСИСКИ ИЗВЕШТАЈ 2025 ГОДИНА ООУ“ ДИМИТАР-ВЛАХОВ“-ЉУБОЈНО

Остварувањето на приходите и расходите во 2025 година на основното училиште Димитар Влахов Љубојно се заснова на претходно одобрен финансиски план. Реализацијата на сметката се остварува преку две сметки: сметка на блок дотација и сметка на сопствени приходи .

Следува приказ на приходите и расходите по сметки и конта за периодот јануари декември 2025 година.

СМЕТКА БЛОК ДОТАЦИЈА 760010489890312

Средствата се обезбедени од министерството за образование како блок дотација преку општина Ресен, распределени се во програма N1, истите се користени за:

- Исплата на плати, придонеси и надоместоци на вработените
- Комунални услуги, греење, комуникација и транспорт
- Материјали и ситен инвентар
- Поправки и тековно одржување
- Договорни услуги
- Други тековни расходи
- Разни трансфери

Во следниве табели се прикажани одобрени приходни и расходни конта за нивна реализација:

Конто	Опис	Износ
741120	Блок дотации на општината по намени	23 754 816
401	Основни плати и надоместоци	15 220 566
401130	Основни плати	14 030 316
401310	Персонален данок	1 143 500
401320	Данок од надоместоци	46 750
402	Придонеси	5 902 553
402110	ПИО	3 963 689
402210	Здраство	1 580 585
402220	Професионално	105 382
402310	Вработување	252 897

404	К-15	420 648
404110	Надоместок за К-15	420 648
421	Комунални услуги	1 080 737
421110	Електрична енергија	272 659
421120	Вода	14 700
421220	Дрва	200 356
421240	Нафта	430 422
421320	Телефон	30 000
421390	Други трошоци за комуникација	57 600
421410	Гориво	16 000
421440	Транспорт	59 000
423	Ситен инвентар и материјали	120 000
423110	Канцелариски материјали	68 480
423710	Хигиена	51 520
424	Тековно одржување	421 049
424210	Одржување на згради	399 809
424230	Дезинфекција	21 240
425	Договорни услуги	408 000
425490	Систематски прегледи	25 000
425760	Превозни услуги	335 221
425990	Други договорни услуги	47 779
426	Други расходи	80 000
426410	Огласи	15 824
426990	Други трошоци	64 176
464	Разни трансвери	101 263
464940	Отпремнина	
464990	Други трансвери	101 263
	Вкупно	23 754 816

Од горенаведените суми на konto 423 како набавени се тонери, хартија, средства за хигиена за централното и за подрачните училишта.

На konto 424 тековно одржување извршено поставена ПВЦ дограма во централно училиште и поставени се комарници на долниот спрат .

На konto 425 извршени се систематски прегледи на вработените и исплатен е превоз за цела година.

На konto 464 исплатени се јубилејни награди на тројца вработени по 10 години.

Поради доволен број на средства обезбедени од страна на министерството преку блок дотацијата унапред е платено интернет

за дел од 2026 година, телефон, унапред исплатени средства за хигиена, канцелариски материјали хартија и тонери. Исто така исплатено е дел за ѓубретарина, дрва, средства за тековно одржување. Набавено е и нафта за дел од 2026 година.

Набавени се и две панел табли за централно училиште.

На сметка 903 се водат сите основни средства и ситен инвентар, од страна на училиштето направен е попис извршена амортизација на средствата со соодветни ставки.

СМЕТКА ЗА САМОФИНАНСИРАЊЕ 760010489878718

Остварен вкупен приход во 2025 година 102 669 денари. Поточно пренесено салдо од претходна година од добиените средства за елементарна непогода во тој регион.

Направен е трошок од 90 000 денари, извршено е молерисување на ходници и училници и извршена е санација на кров во централното училиште. Останатиот приход од 12 669 денари се префрлува во наредна 2026 година.



[Handwritten signature]

12.

Врз основа на член 50 став 1 точка 3 од Законот за локална самоуправа („Службен весник на РМ“ бр.5/02 и 202/24) а во врска со член 71 став 1 алинеа 3 од Статутот на Општина Ресен („Службен гласник на Општина Ресен“ бр.7/2010, 13/2013, 8/2015, 11/2015 и 10/2021) донесувам

ЗАКЛУЧОК

за објавување на Заклучокот по Извештајот по Годишна сметка на ЈКП „Пролетер“ Ресен за 2025 година

Се објавува Заклучок по Извештај по Годишна сметка на ЈКП „Пролетер“ Ресен за 2025 година, што Советот на Општина Ресен го донесе на седницата одржана на 13.03.2026 година.

Бр.09-943/12
23.03.2026 година
Р е с е н

Градоначалник
Јован Тозиевски с.р

Врз основа на член 23 став 1 точка 35 и член 86 од Статутот на Општина Ресен („Службен гласник на Општина Ресен“ бр.7/10, 13/13, 08/15, 11/15 и 10/21) Советот на Општина Ресен на седницата одржана на 13.03.2026 година, откако го разгледа Извештај по Годишна сметка на ЈКП „Пролетер“ Ресен за 2025 година, го донесе следниот

ЗАКЛУЧОК

Се усвојува Извештај по Годишна сметка на ЈКП „Пролетер“ Ресен за 2025 година заведен под арх.бр.01-113/8 од 27.02.2026 година, со напомена дека, Извештајот не е претходно разгледан од Управен одбор на претпријатието поради негово неформирање.

СОВЕТ НА ОПШТИНА РЕСЕН

Бр.08-805/15
13.03.2026 година
Р е с е н

Претседател
Коста Замановски с.р

ЈАВНО КОМУНАЛНО ПРЕТПРИЈАТИЕ – “ПРОЛЕТЕР”-РЕСЕН

Јавно Комунално Претпријатие

ПРОЛЕТЕР ДОО

БР. 01-113/8

27 02 26 год.

РЕСЕН

**ИЗВЕШТАЈ
ПО ГОДИШНА СМЕТКА НА ЈКП „ПРОЛЕТЕР”-
РЕСЕН ЗА 2025 ГОДИНА**



Ресен , Февруари 2026 год.

ИЗВЕШТАЈ
ПО ГОДИШНА СМЕТКА НА ЈКП „ПРОЛЕТЕР“ РЕСЕН ЗА 2025
ГОДИНА

ЈКП „ Пролетер “ е претпријатие кое ги извршува повеќето од комуналните услуги во градот. Услугите имаат поспецифичен карактер во споредба со другите услуги и стопански гранки затоа што истите се непосредно врзани со секојдневните потреби на населението и стопанството и се неопходни за нивното живеење и работење.

Поради ваквиот карактер, овие услуги бараат поголема посветеност при нивното организирање и извршување. Како претпријатие воглавно сме фокусирани кон идентификација на параметрите врз основа на кои понатаму ги користиме најдобрите методи и пристапи за утврдување на поефикасна деловна стратегија за обезбедување на квалитетна и континуирана услуга. Но, секогаш и не успеваме да го постигнеме тоа затоа што успешната реализација бара постоење и на други предуслови кои зависат од други надворешни фактори.

Претпријатието брои седум работни единици и 70-80 (од кој 69 во редовен работен однос и 7 привремени работници ангажирани преку агенција) вработени. Услугите кои ги извршуваме се во директна корелација со секојдневните потреби на жителите на Општина Ресен и како такви бараат голема посветеност при нивното организирање и извршување.

Со ваквата ситуација која што се случува на глобално ниво, нагло поскапување на сите ресурси, како и пренесувањето на обврските кои ни се наталожија се доведовме до значително нарушување на должничко доверителските односи како и немоќ да ги извршуваме предвидените годишни програми во целост во секоја од работните единици и вака реализираното штедење од друга страна направи да се откажаме од многу планирани инвестициони активности кои пак може да се одразат во иднина во нудењето на услугите во обем и квалитет а последиците да ги почувствуваат корисниците-граѓаните.

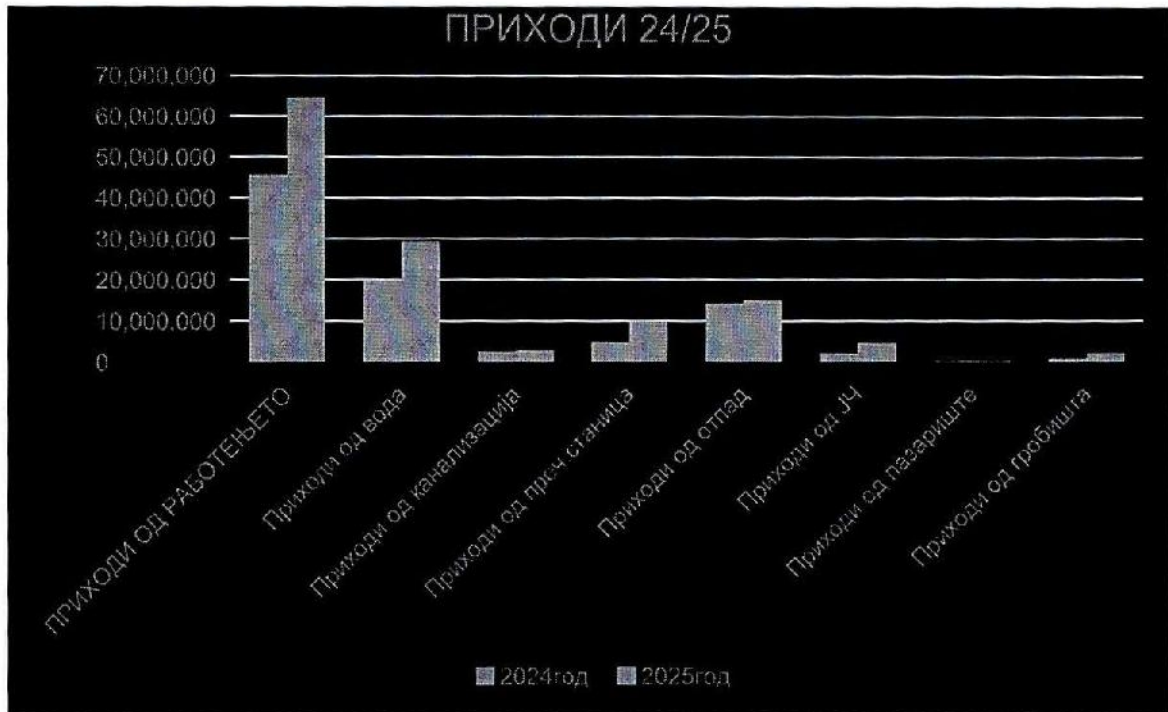
Извештајот по Годишна Сметка на ЈКП „Пролетер“ за 2025 год. е анализа на збир од активности и услуги извршени од страна на работните единици и сектори на претпријатието.

Од приложените податоци во Табелата Бр. 1, се гледа дека крајниот финансиски резултат за деловната 2025 год. е добивка од редовното работење и тоа во износ од 1,670,113 денари, односно нето добивка 1,409,983 денари со пресметан данок на добивка 260,131денари.

Табела 1: Финансиски резултат на ЈКП Пролетер за 2024 год. спореден со од 2025 год.

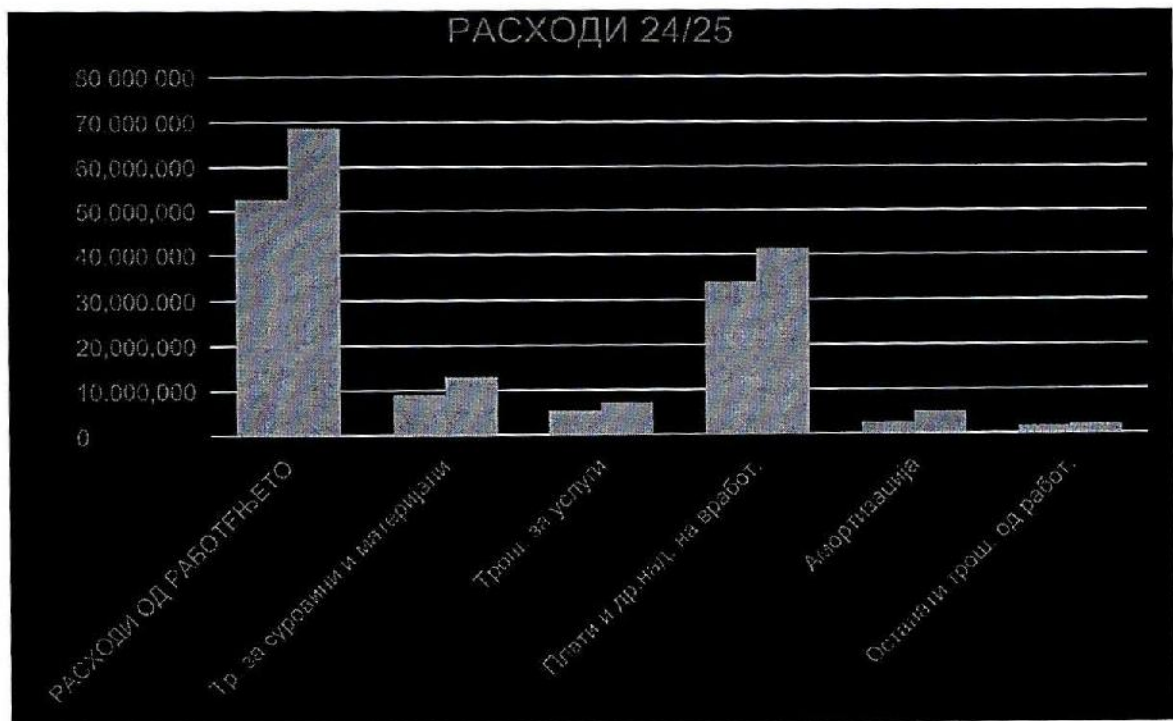
Табела 1: Финансиски резултат на ЈКП Пролетер за 2025 год. спореден со од 2024 год.						
Р. БР	ПРИХОДИ И РАСХОДИ	2024год	Структура%	2025год	Структура%	Движење
1	ПРИХОДИ ОД РАБОТЕЊЕТО	45,552,591	83.79	64,684,482	91.66	1.42
	Приходи од вода	20,034,754	43.98	29,451,097	45.53	1.47
	Приходи од канализација	2,646,963	5.81	2,917,967	4.51	1.10
	Приходи од преч.станица	5,011,911	11.00	9,852,324	15.23	1.97
	Приходи од отпад	14,315,009	31.43	15,103,985	23.35	1.06
	Приходи од ЈЧ	2,323,030	5.10	4,683,781	7.24	2.02
	Приходи од пазариште	383,041	0.84	344,720	0.53	0.90
	Приходи од гробишта	837,883	1.84	2,330,608	3.60	2.78
2	ОСТАНАТИ ПРИХОДИ	5,017,350	9.23	3,882,552	5.50	0.77
3	СУБВЕНЦИИ	3,797,958	6.99	2,000,000	2.83	0.53
I	ВКУПНИ ПРИХОДИ (1+2+3)	54,367,899	100.00	70,567,034	100.00	1.30
4	РАСХОДИ ОД РАБОТЕЊЕТО	52,601,244	99.90	68,647,495	99.64	1.31
	Тр. за сировини и материјали	9,038,237	17.18	12,939,710	18.85	1.43
	Трош. за услуги	5,334,223	10.14	7,200,385	10.49	1.35
	Плати и др.над. на вработ.	33,893,934	64.44	41,410,613	60.32	1.22
	Амортизација	2,625,415	4.99	4,996,714	7.28	1.90
	Останати трош. од работ.	1,709,435	3.25	2,100,073	3.06	1.23
5	ОСТАНАТИ РАСХОДИ	1,203	0.00	249,425	0.36	207.34
6	ФИНАНСИСКИ РАСХОДИ	52,347	0.10		0.00	0.00
II	ВКУПНИ РАСХОДИ (4+5+6)	52,654,794	100.00	68,896,920	100.00	100.00
III	ДОБИВКА ПРЕД ОДАН. I-II	1,713,105		1,670,114		
IV	ДАНОК ОД ДОБИВКА	36,398		260131		
V	ДОБИВКА ЗА ГОД. III-IV	1,676,407		1,409,983		
VI	ЗАГУБА ЗА ГОД. IV- III					

ПРИХОДИ ПО ВИДОВИ ВО 2024 И 2025 ГОДИНА



РАСХОДИ ПО ВИДОВИ ВО 2024 И 2025 ГОДИНА

Првите прикажани вредности ја претставуваат 2024 година, вторите вредности ја прикажуваат 2025 година.



Појаснувањето на целосното финансиско работење ќе се одсликува во приложените табели и графикони каде што врз основа на коментирање на позициите во нив, сознанијата ќе се појасни. На прв поглед, според постигнатиот финансиски резултат се добива впечаток дека истиот скоро се вклопува во зацртаната генералната политика, за работење на јавните комунални претпријатија на ниво на проста репродукција или непрофитабилно, со крајна цел заштита на социјалната состојба и стандардот на населението од регионот каде што делува претпријатието.

I. Според изнесеното во Табела 1 се гледа дека вкупните приходи изнесуваат 70,567,034 ден од кои 64,684,482 приходи од работењето т.е. за 16,199,135ден повеќе споредено со претходната година. Внатрешно во нивната структура состојбата е следната:

1. Приходите од работењето во вкупен износ се поголеми во споредба со истите од предходната година. Во нивната структура поединечно се забележуваат движења во двата правци и тоа:

- Приходите во делот на водоснабдувањето се поголеми за околу 1.47 индексни поени. Зголемувањето е претежно како резултат на поефективна наплата. Свое влијание имаше и спроведувањето на решението од Регулаторната комисија за регулирање на тарифи за водни услуги за периодот 2024-2026 со бр.УП1.08-451/23 од 28.12.2023 со кое на ЈКП му се утврдува просечна тарифа за водни услуги, согласно ова решение Советот на Општина Ресен дава согласност на одлуката од УО на ЈКП Пролетер со бр.08-1024/9 од 23.05.2024год. Со тоа почнувајќи од 01.06.2024год стапува на сила промената на цените на водните услуги.

- Приходите од канализација се поголеми за 271,004 денари односно вкупните приходи од канализација изнесуваат 2,967,967 ден. Паралелно со тоа и кај приходите од пречистителна станица забележуваме пораст којшто е одраз на зголемувањето на цената на таа водна услуга.

- Што се однесува до приходите од отпад претпријатието имаат благ пораст во однос на претходната година благодарение на подобра наплата но цената и понатаму е иста.

- Во делот на Јавната Чистота имаме зголемување на приходите, тоа се должи на редовно исполнување на оврските на Општината кон претпријатието и зголемувањето на цената на оваа услуга.

На вака уреден начин на финансирање на услугата се зголемува можноста за подобрување на квалитетот на јавната чистота и реализацијата на поголемиот дел на планираните активности во претпријатијето затоа што ќе се подобри и финансиската состојба генерално.

- Приходите од Пазар се во пад во однос на 2024 година. Резултат од намалениот интерес и присуството на продавачи на земјоделски производи но и на купувачи на истите.

- Кај приходите од гробиштата забележуваме пораст како резултат на промена на цената.

Ваквата промена ќе овозможи подобрување на услугата и генерално сликата на градските гробишта.

2. Останати приходи во однос на истите од предходната година се помали, тоа се приходи од субвенциите кои ги добивме од Општината и други донации.

II. Вкупните расходи во однос на истите од предходната година бележат зголемување.

4. Расходите од работењето бележат зголемување за 16,242,126ден во однос на предходната година:

- Расходите за суровини и материјали во 2025год. се поголеми за 1,43 индексни поени. Номинално тие се поголеми за 3,901,473ден. во споредба со истите од предходната година. Зголемувањето генерално во ова група на расходи е резултат на зголемување на цената за електрична енергија.

- Услугите во споредба со истите од предходната година бележат тренд на благо зголемување.

- Според табелата на годишно ниво е забележано зголемување на позицијата на платите и другите надоместоци на вработените и тоа за 7,516,679ден. Тоа е како резултат на тоа што во текот на годината дојде до линеарно зголемување на платите на сите вработени. Претпријатието по основ на плати, придонеси и други надоместоци ги подмирува во рамките на своите финансиски можности и во законски рок. А обврските кон државата по основ на ДДВ, Данок на добивка и персонален данок се плаќаат веднаш по моментот на настанување.

- Амортизацијата во однос предходната година забележува зголемување. Тоа е резултат на добиената донација во возниот парк.

- Кај останатите трошоци бележиме благо зголемување на расходите. Внатре во нивната структура е забележано различно движење, кај некои видови истите се поголеми, а другите помали. Во оваа група на трошоци спаѓаат премиите за осигурување, банкарските услуги, адвокатски и нотарски услуги.

5. Останатите расходи во оваа деловна година се поголеми . Тоа се должи на големите казнени камати во однос на изминатите години.

Заслужува да се забележи и коментира фактот на % на наплата на побарувањата врз основа на кој имаа свое влијание гореспомнатите нарушени должничко-доверителски односи и во зависност од начинот на пресметување истиот задоволува или разочарува.

Ако се пресметува кумулативно и на страната на вкупните побарувања и на страна на вкупните наплати во текот на 2025 год. бележиме значително подобрување на наплатата на физички лица како и на претпријатија, но сепак тоа не е зодоволувачки во споредба со енормното зголемување на трошоците кое е резултат на растот на платите за вработените.

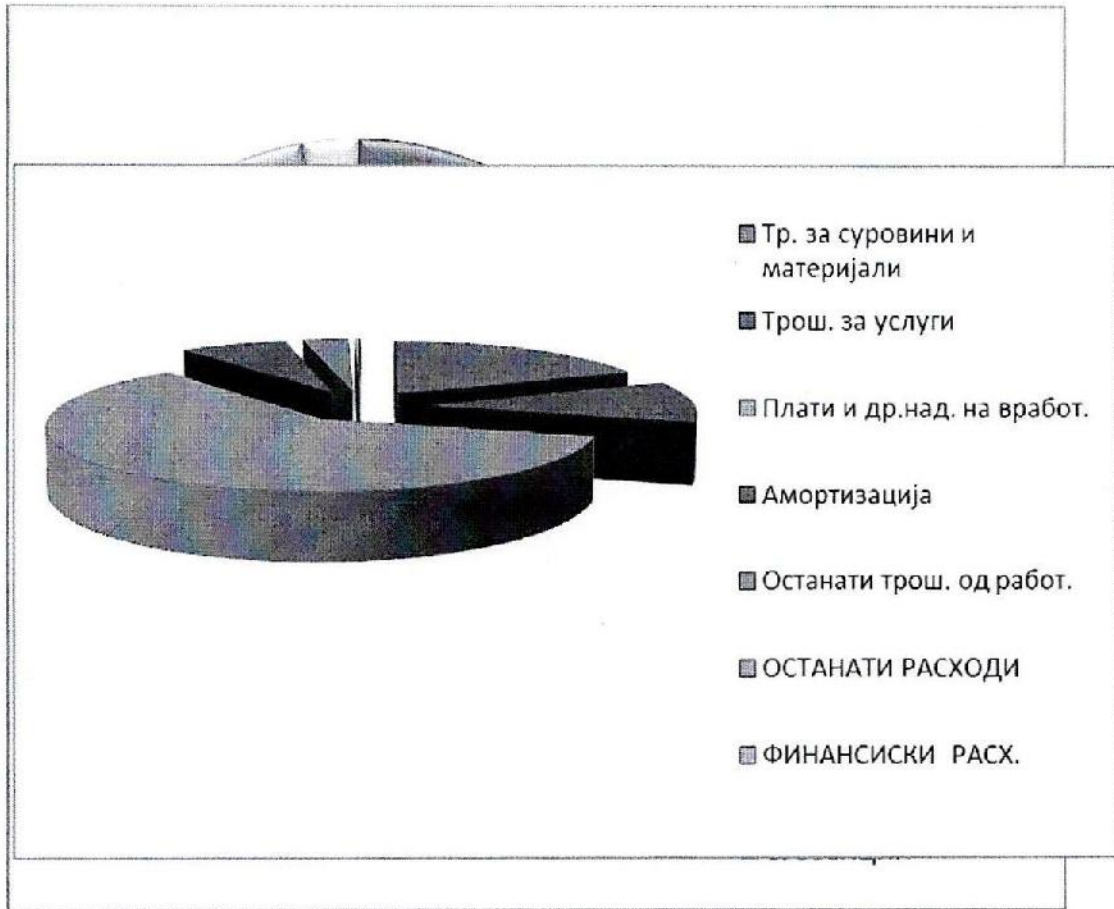
Мора да ја споменеме и искажеме нашата благодарност до УО на ЈКП „Пролетер“ , Советот на Општина Ресен во однос на цените на водните услуги и до Општина Ресен за доделената финансиска помош. Без горенаведените фактори сликата на оваа завршна сметка би била сосема различна.

ЈКП „Пролетер“ во целина е организирано како единствен субјект со неколку Работни Единици и Сектори. Во продолжение ќе ја приложиме Табелата Бр. 2 и графиконите за вкупните приходи и вкупните расходи од кои јасно ќе се види финансиското работење и крајните резултати на секоја Работна Единица и Сектор. Според неа јасни се состојбите во сите работни единици, односно позитивниот финансиски резултат од работењето и крајно време е да се разгледа можноста за корегирање на цените на комуналната услуга како и деловната стратегија за развој.

Табела 2: Финансиски резултат на Работните Единици и Сектори при ЈКП Пролетер - Ресен за 2025 год

Р.Б	ПРИХОДИ И РАСХОДИ	Пролетер	Водовод	Канализац	Преч.стан	К.Хигиена	Ј.Чистота	Пазар	Гробишта
1	ПРИХОДИ ОД РАБОТ.	64,684,482	29,451,097	2,917,967	9,852,324	15,103,985	4,683,781	344,720	2,330,608
	Приходи од вода	29,451,097	29,451,097						
	Приходи од канализација	2,917,967		2,917,967					
	Приходи од преч.станица	9,852,324			9,852,324				
	Приходи од отпад	15,103,985				15,103,985			
	Приходи од ЈЧ	4,683,781					4,683,781		
	Приходи од пазариште	344,720						344,720	
	Приходи од гробишта	2,330,608							2,330,608
2	ОСТАНАТИ ФИН. ПРИХ.	3,882,552	1,907,260			1,975,292			
3	СУБВЕНЦИИ	2,000,000	1,000,000	50,000	600,000	200,000	50,000	50,000	50,000
I	ВКУПНИ ПРИХОДИ (1+2+3)	70,567,034	32,358,357	2,967,967	10,452,324	17,279,277	4,733,781	394,720	2,380,608
4	РАСХОДИ ОД РАБОТ.	68,647,495	32,876,769	2,676,981	10,196,173	18,548,496	2,879,435	889,840	579,800
	Тр. за суровини и материјали	12,939,710	7,690,767	242,980	2,009,989	2,616,942	262,493	73,769	42,770
	Трош. за услуги	7,200,385	3,088,532	747,572	572,037	1,876,984	686,444	171,611	57,204
	Плати и др.над. на вработ.	41,410,613	19,747,244	1,290,112	6,953,619	11,171,866	1,387,699	446,302	413,773
	Амортизација	4,996,714	1,199,211	299,803	499,671	2,448,390	349,770	149,901	49,967
	Останати трош. од работ.	2,100,073	1,151,015	96,514	160,857	434,314	193,029	48,257	16,086
5	ОСТАНАТИ РАСХОДИ	249,425	44,279	36,202	36,202	36,202	0	0	96,539
6	ФИНАНСИСКИ РАСХ.	0	0	0	0	0	0	0	0
II	ВКУПНИ РАСХОДИ (3+4)	68,896,920	32,921,048	2,713,183	10,232,375	18,584,698	2,879,435	889,840	676,339
III	ДОБ. ПРЕД ОДАН. I-II	1,670,114	-562,691	254,784	219,949		1,854,346		1,704,269
IV	ЗАГ. ПРЕД ОДАН. II-I					-1,305,421		-495,120	
V	ДАНОК ОД ДОБИВКА	260131							
VI	ДОБИВКА ЗА ГОД. V-IV	1,409,983							

ПРИХОДИ 2025год.



ПРЕГЛЕД НА ПРИХОДИ ЗА 2025 ГОДИНА

Рб.	Вид на приход	Конто	ЖКП ПРОЛЕТЕР	Водовод	Канализација	Колектор	Комунална хигиена	ЈПП	Пазаришт е	Гробишта
1	Вода граѓани	740200	23,257,471	23,257,471						
2	Вода претпр.	740201	5,879,450	5,879,450						
3	Водоинст.усл.	740202	103,486	103,486						
4	Прик.вод.мрежа	740203	11,437	11,437						
5	Прих.механиз.	740204	107,749	107,749						
6	Канал.граѓани	740300	2,251,697		2,251,697					
7	Канал.претпр.	740301	616,470		616,470					
8	Чист.канал.граѓан	740304	37,584		37,584					
9	Чист.канал.прет.	740305	12,216		12,216					
10	Приклучок на канал	740306	0		0					
11	Колек.граѓани	740800	8,932,194			8,932,194				
12	Колек.претпр.	740801	919,416			919,416				
13	Отпад граѓани	740400	10,242,109				10,242,109			
14	Отпад претприја.	740401	4,248,409				4,248,409			
15	Изнесување отпад	740402	5,857				5,857			
16	Корист.на депон.	740403	594,215				594,215			
17	Чист.канал.	740406	5,085				5,085			
18	Пр. Јавна чист гр.	740500	3,389,941					3,389,941		
19	Пр. Јавна чист пр.	740501	1,293,840					1,293,840		
20	Дулија-билети	740600	262,060						262,060	
21	Прод.паз.дукани	740601	25,627						25,627	
22	Прих.пазар. Рез	740602	57,033						57,033	
23	Одрж.гроб.мес.	740700	2,204,286							2,204,286
24	Закуп гр. место з.	740702	55,000							55,000
25	Прис.на гр. Место	740703	36,000							36,000
26	Кор.инф. погребн	740704	35,322							35,322
ВКУПНО: Стр. 1			64,583,954	29,359,593	2,917,967	9,851,610	15,095,675	4,683,781	344,720	2,330,608

Рб.	Вид на приход	Ковто	ЈКП	Водовод	Канализација	Колектор	Комунална	ЈПП	Пазарниште	Гробишта
28	Виш. на мате.с-ва	7640	91504	91504						
29	Субвенции	7671	2,000,000	1,000,000	50,000	600,000	200,000	50,000	50,000	50,000
30	Прих.од допаци	7673	1,975,292				1,975,292			
30	Прих.од др надомест	7692	714			714				
31	Прих.од добивка при	7693	8,310				8,310			
35	Оста.фин.приходи	7792	1,907,260	1,907,260						
	ВКУПНО: Стр. 2		5,983,080	2,998,764	50,000	600,714	2,183,602	50,000	50,000	50,000
	ВКУПНО ПРИХ: Стр.1+2		70,567,034	32,358,357	2,967,967	10,452,324	17,279,277	4,733,781	394,720	2,380,608
	ВКУПНО РАСХОДИ		68,896,920	32,921,048	2,713,184	10,232,376	18,584,699	2,879,435	889,840	676,339
	БРУТО ДОБИВКА (33-34)		1,670,114	-562,691	254,783	219,948	-1,305,422	1,854,346	-495,120	1,704,269
	ЗАГУБА (34-33)									
	ДАНОК ОД ДОБИВКА		260,131							
	ДОБИВКА ЗА ГОД. (35-37)		1,409,983							

ПРЕГЛЕД НА ТРОШОЦИТЕ/РАСХОДОТ ЗА 2025 ГОДИНА

Рб	Вид на трошок	Конто	Пролетер	Водовод	Канализација	Колектор	Комунална хигиена	ЈПП	Пазарште	Гробишта
1	Потр. сир. и матр	40000	746,783	746,783	0	0	0	0	0	0
2	Потр. рибони и тонер	40001	34,838	14,284	2,090	3,484	9,406	4,181	1,045	348
3	Потрошени ф-рис-ки	40002	8,050	3,301	483	805	2,174	966	242	81
4	Потр. компј.и копир.	40003	31,273	12,822	1,876	3,127	8,444	3,753	938	313
5	Р.нал. потв. поп. лист	40004	6,577	2,697	395	658	1,776	789	197	66
6	Потр. пенкала, плика	40005	66,911	27,434	4,015	6,691	18,066	8,029	2,007	669
7	Потр. Др канц. Мате	400051	76,652	31,427	4,599	7,665	20,696	9,198	2,300	767
8	Потр. моторно масло	40006	179,759	34,154	5,393	0	134,819	5,393	0	0
9	Потр. хидраулични м	40007	3,640	910	182	0	2,548	0	0	0
10	Потр. хлор	40008	412,941	412,941	0	0	0	0	0	0
11	Потр. антифриз	400090	53,305	13,326	2,665	0	37,314	0	0	0
12	Потр. песок, тампон	400091	48,386	48,386	0	0	0	0	0	0
13	Потр. град. матер.	400093	331,695	331,695	0	0	0	0	0	0
14	Потр. електро матер	400094	137,431	68,716	34,358	0	34,358	0	0	0
15	Потр. матер. за хиги	400095	13,550	5,556	813	1,355	3,659	1,626	407	136
16	Потр. пиал. прех. арти	400098	24,793	10,165	1,488	2,479	6,694	2,975	744	248
17	Трош. За венци	400099	7,700	3,157	462	770	2,079	924	231	77
18	Потр. Матер. За укра	400100	8,500	3,485	510	850	2,295	1,020	255	85
19	Потр. помошни мате	400201	3,710	2,226	0	1,484	0	0	0	0
20	Потр. елек. енерги	4020	7,594,709	5,217,565	75,947	1,898,677	227,841	113,921	37,974	22,784
21	Потр. нафта за воз	4023	2,279,836	433,169	45,597	22,798	1,709,877	45,597	11,399	11,399
22	Потр. нафта за парно	40230	239,992	98,397	14,400	23,999	64,798	28,799	7,200	2,400
23	Потр. бензин	40231	111,160	21,120	2,223	1,112	83,370	2,223	556	556
24	АД БЛУЕ	40232	25,260	4,799	505	253	18,945	505	126	126
	В К У П Н О С Т Р.		12,447,451	7,548,513	198,000	1,976,207	2,389,157	229,899	65,620	40,054

	Вид на трошок	Кonto	Пролетер	Водовод	Канализација	Колектор	Комунална хигиена	ЈПП	Пазарниште	Гробишта
25	Потр. рез. делови	40400	220,639	30,889	28,683	6,619	154,447	0	0	0
26	Потр. ситен инвентар	40700	93,138	38,187	5,588	9,314	25,147	11,177	2,794	931
27	Потр. ситен инвентар	40701	178,482	73,178	10,709	17,848	48,190	21,418	5,354	1,785
26	Карго превоз	41001	3,908	3,908	0	0	0	0	0	0
27	Транспортни трош	41002	49,838	49,838	0	0	0	0	0	0
28	Трошоци за монтажа	41005	9,900	9,900	0	0	0	0	0	0
29	Трош. за поштенски	4110	154,840	63,484	9,290	15,484	41,807	18,581	4,645	1,548
30	Трош. за мобилен те	41101	87,652	35,937	5,259	8,765	23,666	10,518	2,630	877
31	Трош. за интернет	41102	62,042	25,437	3,723	6,204	16,751	7,445	1,861	620
32	Трош. за фиксен теле	4111	4,406	4,406	0	0	0	0	0	0
33	Усл. за пристап до п	4114	25,890	10,615	1,553	2,589	6,990	3,107	777	259
34	Градежно-столарски	41202	10,127	4,152	608	1,013	2,734	1,215	304	101
35	Вулк. и услуги за ми	41203/4	27,661	0	0	0	27,661	0	0	0
36	Тр. за ХТЗ и ПП усл	41205	30,400	30,400	0	0	0	0	0	0
37	Тр. за серв. на ел. Пу	41206/1	363,346	0	363,346	0	0	0	0	0
38	Анализа на вода	41207	230,480	230,480	0	0	0	0	0	0
39	Здр. Услуги- систем	41209	136,400	55,924	8,184	13,640	36,828	16,368	4,092	1,364
40	Надомест на чл. на У	41210	169,888	69,654	10,193	16,989	45,870	20,387	5,097	1,699
41	Услуги за елаборати	4126	21,100	21,100	0	0	0	0	0	0
42	Усл. од надв. лица	4128	341,715	256,286	0	0	85,429	0	0	0
43	Усл. за одрж. компј	41300	128,810	52,812	7,729	12,881	34,779	15,457	3,864	1,288
44	Автоелектричарски	41301	136,318	102,239	34,080	0	0	0	0	0
45	Автомеханичарски	41302	108,447	0	0	0	108,447	0	0	0
46	Други услуги	4139	14,000	0	0	0	14,000	0	0	0
В К У П Н О СТР.			2,609,427	1,168,827	488,945	111,346	672,747	125,672	31,418	10,473