



# СЛУЖБЕН ГЛАСНИК НА ОПШТИНА РЕСЕН

Службен гласник на  
Општина Ресен  
-излегува по потреба  
[www.resen.gov.mk](http://www.resen.gov.mk)

29.06.2023 година  
бр.11 година 58  
Ресен

Уредува  
Стручна служба  
Тел. 047/551- 903  
[kabinet.gradonacalnik@resen.gov.mk](mailto:kabinet.gradonacalnik@resen.gov.mk)

## АКТИ НА ОПШТИНА РЕСЕН

**1.**

Врз основа на член 50 став 1 точка 3 од Законот за локална самоуправа („Службен весник на РМ“ бр.5/02) а во врска со член 71 став 1 алинеа 3 од Статутот на Општина Ресен („Службен гласник на Општина Ресен“ бр.7/2010, 13/2013, 8/2015, 11/2015 и 10/2021) донесувам

**З А К Л У Ч О К**  
за објавување на Измени и дополнувања на Буџетот  
на Општина Ресен за 2023 година

Се објавува Измени и дополнувања на Буџетот на Општина Ресен за 2023 година, што Советот на Општина Ресен ги донесе на седницата одржана на 27.06.2023 година.

Бр.09-1416/1  
29.06.2023 година  
Р е с е н

Градоначалник  
Јован Тоџиевски с.р

Врз основа на член 36, став 1, точка 2 Од Законот за локалната самоуправа(Сл.Весник на РМ бр.5/2002 ) и член 29 став 1 од Законот за финансирање на единиците на локална самоуправа ( Сл.весник на РМ бр.61/2004,96/2004,67/2007,156/2009,47/2011,192/2015,209/2018 и Сл.Весник на РСМ 244/2019,53/2021 , 151/2021, 77/2021 и 173/2022), Советот на Општина Ресен на 33-та седница, одржана на ден 27 .06.2023 година, донесе:

## ИЗМЕНИ И ДОПОЛНУВАЊА НА БУЏЕТОТ

на Општина

РЕСЕН

за 2023

### 1. Општ дел

	Член 1 РЕСЕН	за 2023 година, се состои од :
Буџетот на Општината		
<b>I. Вкупни приходи</b>	<b>342.775.970</b>	<b>350.584.506</b>
Даночни приходи	56.400.000	56.339.646
Неданочни приходи	13.247.646	13.298.000
Капитални приходи	5.880.000	5.890.000
Приходи од дотации	192.385.000	192.385.000
Приходи од трансфери	50.302.837	56.082.354
Приходи од донации	24.560.487	26.589.506
<b>II. Вкупни расходи</b>	<b>369.152.467</b>	<b>376.961.003</b>
Од утврдени намени	368.152.467	375.961.003
Расходи од резерви	1.000.000	1.000.000
<b>III. Дефицит</b>	<b>-26.376.497</b>	<b>-26.376.497</b>
<b>IV. Финансирање</b>	<b>26.376.497</b>	<b>26.376.497</b>
<b>Прилив</b>	<b>11.150.000</b>	<b>11.150.000</b>
Домаш.задолжувања	11.150.000	11.150.000
Странски заеми	0	0
Депозит	18.226.497	18.226.497
<b>Одлив</b>	<b>3.000.000</b>	<b>3.000.000</b>
Отплата на главница	3.000.000	3.000.000

### Член 2

Приходите на Буџетот по видови на приходи се утврдени во билансот на приходи, а расходит по основни намени се утврдени во билансот на расходи и тоа како што следува :

# BI LANS NA PRI HODI - rebalans

## Ni vo na: Stavka

124.786.368 130.565.885 9.988.000 9.988.000 201.667.612 201.667.612 24.560.487 26.589.506 11.150.000 11.150.000 372.152.467 379.961.003

Kategorija Stavka	O P I S	Buxetski prihodi		Prihodi od samofinansiranja-aktivnosti		Prihodi od dotacij		Prihodi od donacij		Prihodi od krediti		Vкупni prihodi	
		Buxet	Rebalans	Buxet	Rebalans	Buxet	Rebalans	Buxet	Rebalans	Buxet	Rebalans	Buxet	Rebalans
<b>71</b>	<b>DANO^NI PRI HODI</b>	<b>56.400.000</b>	<b>56.339.646</b>	<b>0</b>	<b>0</b>	<b>0</b>	<b>0</b>	<b>0</b>	<b>0</b>	<b>0</b>	<b>0</b>	<b>56.400.000</b>	<b>56.339.646</b>
711	Danok od dohod, od dobi vka i od kapi tal ni dobi vki	4.100.000	4.100.000	0	0	0	0	0	0	0	0	4.100.000	4.100.000
713	Danoci na imot	24.000.000	22.779.646	0	0	0	0	0	0	0	0	24.000.000	22.779.646
717	Danoci na specifični uslugi	28.000.000	29.160.000	0	0	0	0	0	0	0	0	28.000.000	29.160.000
718	Taksi na kori steve ili dozvoli za vr{ewe na dejnost	300.000	300.000	0	0	0	0	0	0	0	0	300.000	300.000
<b>72</b>	<b>NEDANO^NI PRI HODI</b>	<b>3.259.646</b>	<b>3.310.000</b>	<b>9.988.000</b>	<b>9.988.000</b>	<b>0</b>	<b>0</b>	<b>0</b>	<b>0</b>	<b>0</b>	<b>0</b>	<b>13.247.646</b>	<b>13.298.000</b>
722	Gl ob i , sudski i admi ni strati vni taksi	1.200.000	1.210.000	0	0	0	0	0	0	0	0	1.200.000	1.210.000
723	Taksi i nadomestoci	100.000	100.000	9.626.000	9.626.000	0	0	0	0	0	0	9.726.000	9.726.000
724	Drugi vladni uslugi	0	0	0	0	0	0	0	0	0	0	0	0
725	Drugi nedano-ni prihodi	1.959.646	2.000.000	362.000	362.000	0	0	0	0	0	0	2.321.646	2.362.000
<b>73</b>	<b>KAPITALNI PRI HODI</b>	<b>5.880.000</b>	<b>5.890.000</b>	<b>0</b>	<b>0</b>	<b>0</b>	<b>0</b>	<b>0</b>	<b>0</b>	<b>0</b>	<b>0</b>	<b>5.880.000</b>	<b>5.890.000</b>
731	Proda`bana kapi tal ni sredstva	30.000	30.000	0	0	0	0	0	0	0	0	30.000	30.000
733	Proda`bana zemji [te i nematerijalni vlo`uvawa	5.850.000	5.860.000	0	0	0	0	0	0	0	0	5.850.000	5.860.000
<b>74</b>	<b>TRANSFERI I DONACII</b>	<b>59.246.722</b>	<b>65.026.239</b>	<b>0</b>	<b>0</b>	<b>201.667.612</b>	<b>201.667.612</b>	<b>24.560.487</b>	<b>26.589.506</b>	<b>0</b>	<b>0</b>	<b>285.474.821</b>	<b>293.283.357</b>
741	Transferi od drugi ni voa na vlast	59.246.722	65.026.239	0	0	201.667.612	201.667.612	0	0	0	0	260.914.334	266.693.851
742	Donacii od stranstvo	0	0	0	0	0	0	23.310.487	25.339.506	0	0	23.310.487	25.339.506
744	Tekovni donacii	0	0	0	0	0	0	1.250.000	1.250.000	0	0	1.250.000	1.250.000
<b>75</b>	<b>DOMA{ NO ZADOL@UVAWE</b>	<b>0</b>	<b>0</b>	<b>0</b>	<b>0</b>	<b>0</b>	<b>0</b>	<b>0</b>	<b>0</b>	<b>11.150.000</b>	<b>11.150.000</b>	<b>11.150.000</b>	<b>11.150.000</b>
754	Drugo doma{ no zadol`uvawe	0	0	0	0	0	0	0	0	11.150.000	11.150.000	11.150.000	11.150.000

# BI LANS NA RASHODI - rebalans

Ni vo na: Stavka

124.786.368 130.565.885 9.988.000 9.988.000 201.667.612 201.667.612 24.560.487 26.589.506 11.150.000 11.150.000 372.152.467 379.961.003

Kategorija Stavka	O P I S	Buxetski rashodi		Rashodi od samofinansiranja-aktivnosti		Rashodi od dotacii		Rashodi od donacii		Rashodi od krediti		vкупni rashodi	
		Buxet	Rebalans	Buxet	Rebalans	Buxet	Rebalans	Buxet	Rebalans	Buxet	Rebalans	Buxet	Rebalans
<b>0</b>		<b>0</b>	<b>0</b>	<b>0</b>	<b>0</b>	<b>0</b>	<b>0</b>	<b>0</b>	<b>0</b>	<b>0</b>	<b>0</b>	<b>0</b>	<b>0</b>
0		0	0	0	0	0	0	0	0	0	0	0	0
<b>40</b>	<b>PLATI I NADOMESTOCI</b>	<b>51.419.844</b>	<b>52.718.345</b>	<b>0</b>	<b>0</b>	<b>166.195.088</b>	<b>166.718.588</b>	<b>0</b>	<b>0</b>	<b>0</b>	<b>0</b>	<b>217.614.932</b>	<b>219.436.933</b>
401	Osnovni plati	34.120.755	34.845.409	0	0	119.012.492	119.353.572	0	0	0	0	153.133.247	154.198.981
402	Pri donesi za socijalno osiguruvawe	12.864.089	13.694.936	0	0	46.522.596	46.705.016	0	0	0	0	59.386.685	60.399.952
404	Nadomestoci	4.435.000	4.178.000	0	0	660.000	660.000	0	0	0	0	5.095.000	4.838.000
<b>41</b>	<b>REZERVI I NEDEFINIRANI RASHODI</b>	<b>1.000.000</b>	<b>1.000.000</b>	<b>0</b>	<b>0</b>	<b>0</b>	<b>0</b>	<b>0</b>	<b>0</b>	<b>0</b>	<b>0</b>	<b>1.000.000</b>	<b>1.000.000</b>
412	Postojana rezerva (nepredvidivi rashodi)	900.000	900.000	0	0	0	0	0	0	0	0	900.000	900.000
413	Tekovni rezervi (raznovidni rashodi)	100.000	100.000	0	0	0	0	0	0	0	0	100.000	100.000
<b>42</b>	<b>STOKI I USLUGI</b>	<b>27.917.400</b>	<b>27.214.157</b>	<b>8.093.000</b>	<b>8.183.000</b>	<b>33.084.681</b>	<b>32.391.181</b>	<b>8.378.985</b>	<b>9.414.210</b>	<b>158.464</b>	<b>158.464</b>	<b>77.632.530</b>	<b>77.361.012</b>
420	Patni i dnevni rashodi	620.000	810.000	228.000	208.000	40.000	40.000	722.430	722.430	0	0	1.610.430	1.780.430
421	Komunalni uslugi, greewe, komuni kacija i transport	10.825.000	9.390.000	1.097.000	1.097.000	17.352.232	16.907.232	326.900	326.900	0	0	29.601.132	27.721.132
423	Materijali i siten inventar	1.395.000	1.174.986	4.641.000	4.771.000	1.670.000	1.727.692	892.940	831.560	0	0	8.598.940	8.505.238
424	Popravki i tekovno odruvawe	4.405.000	2.900.771	792.500	797.500	7.331.727	6.748.227	397.742	397.742	0	0	12.926.969	10.844.240
425	Dogovorni uslugi	2.725.000	2.640.000	676.500	951.500	5.990.000	6.245.000	2.899.884	3.620.946	110.691	110.691	12.402.075	13.568.137
426	Drugi tekovni rashodi	5.247.400	7.898.400	358.000	358.000	700.722	723.030	1.066.900	1.119.005	47.773	47.773	7.420.795	10.146.208
427	Pri vremeni vrabotuvawa	2.700.000	2.400.000	300.000	0	0	0	2.072.189	2.395.627	0	0	5.072.189	4.795.627
<b>45</b>	<b>KAMATNI PLA]AWA</b>	<b>100.000</b>	<b>0</b>	<b>0</b>	<b>0</b>	<b>0</b>	<b>0</b>	<b>0</b>	<b>0</b>	<b>0</b>	<b>0</b>	<b>100.000</b>	<b>0</b>
452	Kamatni plawa kon doma{ni krediti	100.000	0	0	0	0	0	0	0	0	0	100.000	0
<b>46</b>	<b>SUBVENCII I TRANSFERI</b>	<b>13.095.000</b>	<b>17.750.000</b>	<b>120.000</b>	<b>130.000</b>	<b>1.907.843</b>	<b>1.967.843</b>	<b>542.000</b>	<b>542.000</b>	<b>0</b>	<b>0</b>	<b>15.664.843</b>	<b>20.389.843</b>
463	Transferi do nevladini organizacii	1.085.000	980.000	0	0	0	0	0	0	0	0	1.085.000	980.000
464	Razni transferi	12.010.000	16.770.000	120.000	130.000	1.907.843	1.967.843	542.000	542.000	0	0	14.579.843	19.409.843
<b>47</b>	<b>SOCIJALNI BENEFICII</b>	<b>810.000</b>	<b>760.000</b>	<b>0</b>	<b>0</b>	<b>0</b>	<b>0</b>	<b>0</b>	<b>0</b>	<b>0</b>	<b>0</b>	<b>810.000</b>	<b>760.000</b>
471	Socijalni nadomestoci	810.000	760.000	0	0	0	0	0	0	0	0	810.000	760.000
<b>48</b>	<b>KAPITALNI RASHODI</b>	<b>27.444.124</b>	<b>28.123.383</b>	<b>1.775.000</b>	<b>1.675.000</b>	<b>480.000</b>	<b>590.000</b>	<b>15.639.502</b>	<b>16.633.296</b>	<b>10.991.536</b>	<b>10.991.536</b>	<b>56.330.162</b>	<b>58.013.215</b>
480	Kupuvawe na oprema i ma{ini	1.370.000	1.480.000	317.000	217.000	320.000	430.000	5.735.460	5.951.569	3.696.525	3.696.525	11.438.985	11.775.094
482	Drugi grade`ni objekti	23.514.124	25.143.383	0	0	100.000	100.000	6.422.623	6.422.623	4.741.536	4.741.536	34.778.283	36.407.542
483	Kupuvawe na mebel	60.000	0	45.000	45.000	0	0	0	0	0	0	105.000	45.000

# BI LANS NA RASHODI - rebal ans

Ni vo na: Stavka

124.786.368 130.565.885 9.988.000 9.988.000 201.667.612 201.667.612 24.560.487 26.589.506 11.150.000 11.150.000 372.152.467 379.961.003

Kategorija Stavka	O P I S	Buxetski rashodi		Rashodi od samofinansi-rakivnosti		Rashodi od dotaci i		Rashodi od donaci i		Rashodi od krediti		vкупni rashodi	
		Buxet	Rebal ans	Buxet	Rebal ans	Buxet	Rebal ans	Buxet	Rebal ans	Buxet	Rebal ans	Buxet	Rebal ans
485	Vi o`uvawa i nefinansi ski sredstva	2.500.000	1.500.000	33.000	33.000	60.000	60.000	0	0	0	0	2.593.000	1.593.000
486	Kupuvawa na vozi la	0	0	1.380.000	1.380.000	0	0	3.481.419	4.259.104	2.553.475	2.553.475	7.414.894	8.192.579
<b>49</b>	<b>OTPLATA NA GLAVNI CA</b>	<b>3.000.000</b>	<b>3.000.000</b>	<b>0</b>	<b>0</b>	<b>0</b>	<b>0</b>	<b>0</b>	<b>0</b>	<b>0</b>	<b>0</b>	<b>3.000.000</b>	<b>3.000.000</b>
493	Otpl ata na glavni na do drugi ni voa na vi ast	3.000.000	3.000.000	0	0	0	0	0	0	0	0	3.000.000	3.000.000

# BI LANS NA TEKOVNO - OPERATI VNI RASHODI rebalans

Ni vo na: Stavka

97.342.244 102.442.502 8.213.000 8.313.000 201.187.612 201.077.612 8.920.985 9.956.210 158.464 158.464 315.822.305 321.947.788

Kategorija Stavka	O P I S	Buxetski rashodi		Rashodi od samofinansiranja-aktivnosti		Rashodi od dotacij		Rashodi od donacij		Rashodi od krediti		Vкупni rashodi	
		Buxet	Rebalans	Buxet	Rebalans	Buxet	Rebalans	Buxet	Rebalans	Buxet	Rebalans	Buxet	Rebalans
<b>0</b>		<b>0</b>	<b>0</b>	<b>0</b>	<b>0</b>	<b>0</b>	<b>0</b>	<b>0</b>	<b>0</b>	<b>0</b>	<b>0</b>	<b>0</b>	<b>0</b>
0		0	0	0	0	0	0	0	0	0	0	0	0
<b>40</b>	<b>PLATI I NADOMESTOCI</b>	<b>51.419.844</b>	<b>52.718.345</b>	<b>0</b>	<b>0</b>	<b>166.195.088</b>	<b>166.718.588</b>	<b>0</b>	<b>0</b>	<b>0</b>	<b>0</b>	<b>217.614.932</b>	<b>219.436.933</b>
401	Osnovni plati	34.120.755	34.845.409	0	0	119.012.492	119.353.572	0	0	0	0	153.133.247	154.198.981
402	Pri donesi za socialno osiguruvawe	12.864.089	13.694.936	0	0	46.522.596	46.705.016	0	0	0	0	59.386.685	60.399.952
404	Nadomestoci	4.435.000	4.178.000	0	0	660.000	660.000	0	0	0	0	5.095.000	4.838.000
<b>41</b>	<b>REZERVE I NEDEFINIRANI RASHODI</b>	<b>1.000.000</b>	<b>1.000.000</b>	<b>0</b>	<b>0</b>	<b>0</b>	<b>0</b>	<b>0</b>	<b>0</b>	<b>0</b>	<b>0</b>	<b>1.000.000</b>	<b>1.000.000</b>
412	Postojana rezerva (nepredvidivi rashodi)	900.000	900.000	0	0	0	0	0	0	0	0	900.000	900.000
413	Tekovni rezervi (raznovidni rashodi)	100.000	100.000	0	0	0	0	0	0	0	0	100.000	100.000
<b>42</b>	<b>STOKI I USLUGI</b>	<b>27.917.400</b>	<b>27.214.157</b>	<b>8.093.000</b>	<b>8.183.000</b>	<b>33.084.681</b>	<b>32.391.181</b>	<b>8.378.985</b>	<b>9.414.210</b>	<b>158.464</b>	<b>158.464</b>	<b>77.632.530</b>	<b>77.361.012</b>
420	Patni i dnevni rashodi	620.000	810.000	228.000	208.000	40.000	40.000	722.430	722.430	0	0	1.610.430	1.780.430
421	Komunalni uslugi, greewe, komuni kacija i transport	10.825.000	9.390.000	1.097.000	1.097.000	17.352.232	16.907.232	326.900	326.900	0	0	29.601.132	27.721.132
423	Materijali i siten inventar	1.395.000	1.174.986	4.641.000	4.771.000	1.670.000	1.727.692	892.940	831.560	0	0	8.598.940	8.505.238
424	Popravki i tekovno odr`uvawe	4.405.000	2.900.771	792.500	797.500	7.331.727	6.748.227	397.742	397.742	0	0	12.926.969	10.844.240
425	Dogovorni uslugi	2.725.000	2.640.000	676.500	951.500	5.990.000	6.245.000	2.899.884	3.620.946	110.691	110.691	12.402.075	13.568.137
426	Drugi tekovni rashodi	5.247.400	7.898.400	358.000	358.000	700.722	723.030	1.066.900	1.119.005	47.773	47.773	7.420.795	10.146.208
427	Pri vremeni vrabotuvawa	2.700.000	2.400.000	300.000	0	0	0	2.072.189	2.395.627	0	0	5.072.189	4.795.627
<b>45</b>	<b>KAMATNI PLA]AWA</b>	<b>100.000</b>	<b>0</b>	<b>0</b>	<b>0</b>	<b>0</b>	<b>0</b>	<b>0</b>	<b>0</b>	<b>0</b>	<b>0</b>	<b>100.000</b>	<b>0</b>
452	Kamatni plawa kon doma{ni krediti	100.000	0	0	0	0	0	0	0	0	0	100.000	0
<b>46</b>	<b>SUBVENCII I TRANSFERI</b>	<b>13.095.000</b>	<b>17.750.000</b>	<b>120.000</b>	<b>130.000</b>	<b>1.907.843</b>	<b>1.967.843</b>	<b>542.000</b>	<b>542.000</b>	<b>0</b>	<b>0</b>	<b>15.664.843</b>	<b>20.389.843</b>
463	Transferi do nevladinim organizacij	1.085.000	980.000	0	0	0	0	0	0	0	0	1.085.000	980.000
464	Razni transferi	12.010.000	16.770.000	120.000	130.000	1.907.843	1.967.843	542.000	542.000	0	0	14.579.843	19.409.843
<b>47</b>	<b>SOCIJALNI BENEFICI I</b>	<b>810.000</b>	<b>760.000</b>	<b>0</b>	<b>0</b>	<b>0</b>	<b>0</b>	<b>0</b>	<b>0</b>	<b>0</b>	<b>0</b>	<b>810.000</b>	<b>760.000</b>
471	Socialni nadomestoci	810.000	760.000	0	0	0	0	0	0	0	0	810.000	760.000
<b>49</b>	<b>OTPLATA NA GLAVNICA</b>	<b>3.000.000</b>	<b>3.000.000</b>	<b>0</b>	<b>0</b>	<b>0</b>	<b>0</b>	<b>0</b>	<b>0</b>	<b>0</b>	<b>0</b>	<b>3.000.000</b>	<b>3.000.000</b>
493	Otplata na glavnicina do drugi ni voa na vlist	3.000.000	3.000.000	0	0	0	0	0	0	0	0	3.000.000	3.000.000

# BI LANS NA KAPI TALNI RASHODI - rebal ans

Ni vo na: Stavka

**27.444.124 28.123.383 1.775.000 1.675.000 480.000 590.000 15.639.502 16.633.296 10.991.536 10.991.536 56.330.162 58.013.215**

Kategorija Stavka	O P I S	Buxetski rashodi		Rashodi od samofinansi raki aktivnosti		Rashodi od dotaci i		Rashodi od donaci i		Rashodi od krediti		vкупni rashodi	
		Buxet	Rebal ans	Buxet	Rebal ans	Buxet	Rebal ans	Buxet	Rebal ans	Buxet	Rebal ans	Buxet	Rebal ans
<b>48</b>	<b>KAPI TALNI RASHODI</b>	<b>27.444.124</b>	<b>28.123.383</b>	<b>1.775.000</b>	<b>1.675.000</b>	<b>480.000</b>	<b>590.000</b>	<b>15.639.502</b>	<b>16.633.296</b>	<b>10.991.536</b>	<b>10.991.536</b>	<b>56.330.162</b>	<b>58.013.215</b>
480	Kupuvawe na oprema i ma{ i ni	1.370.000	1.480.000	317.000	217.000	320.000	430.000	5.735.460	5.951.569	3.696.525	3.696.525	11.438.985	11.775.094
482	Drugi grade` ni objekti	23.514.124	25.143.383	0	0	100.000	100.000	6.422.623	6.422.623	4.741.536	4.741.536	34.778.283	36.407.542
483	Kupuvawe na mebel	60.000	0	45.000	45.000	0	0	0	0	0	0	105.000	45.000
485	VI o` uvawa i nef i nansi ski sredstva	2.500.000	1.500.000	33.000	33.000	60.000	60.000	0	0	0	0	2.593.000	1.593.000
486	Kupuvawe na vozi la	0	0	1.380.000	1.380.000	0	0	3.481.419	4.259.104	2.553.475	2.553.475	7.414.894	8.192.579



# FUNKCI ONALNI RASHODI

Ni vo na: POTPROGRAMI

		130.565.885	9.988.000	201.667.612	26.589.506	11.150.000	379.961.003
		B U X E T					
Fun.kod Potpr.	O P I S	Buxet	Samof i nan. akti vnosti	Dotaci i	Donaci i	Kredi ti	VKUPNO
<b>0</b>		<b>0</b>	<b>90.000</b>	<b>0</b>	<b>0</b>	<b>0</b>	<b>90.000</b>
NB0	KAPI TALNI RASHODI ZA SREDNO OBRAZOVANI E	0	90.000	0	0	0	90.000
<b>7011</b>	<b>I ZVT[ NI I ZAKONODAVNI ORGANI , FI NANSI SKI I FI SKALNI RABOTI , NADVORE[ NI RABOTI</b>	<b>82.912.311</b>	<b>0</b>	<b>0</b>	<b>0</b>	<b>0</b>	<b>82.912.311</b>
A00	SOVET NA OP[ TI NA	4.529.000	0	0	0	0	4.529.000
D00	GRADONA^ALNI K	2.491.800	0	0	0	0	2.491.800
D10	MESNA SAMOUPRAVA	15.000	0	0	0	0	15.000
DA0	MESNA SAMOUPRAVA (KAPI TALNI PROEKTI )	60.000	0	0	0	0	60.000
E00	OP[ TI NSKA ADMI NI STRACI JA	75.486.511	0	0	0	0	75.486.511
EA0	KAPI TALNI TRO[ OCI NA OP[ TI NA	330.000	0	0	0	0	330.000
<b>7013</b>	<b>OP[ TI USLUGI</b>	<b>0</b>	<b>0</b>	<b>0</b>	<b>0</b>	<b>0</b>	<b>0</b>
MB0	PREKUGRANI ^NA SORABOTKA	0	0	0	0	0	0
<b>7022</b>	<b>CI VI LNA ODBRANA</b>	<b>60.000</b>	<b>0</b>	<b>0</b>	<b>0</b>	<b>0</b>	<b>60.000</b>
Q00	ZA[ TI TA I SPASUVAWE	60.000	0	0	0	0	60.000
<b>7032</b>	<b>PROTI VPO@ARNI USLUGI</b>	<b>2.861.791</b>	<b>0</b>	<b>6.000.000</b>	<b>0</b>	<b>0</b>	<b>8.861.791</b>
W00	PROTI VPO@ARNA ZA[ TI TA	2.861.791	0	6.000.000	0	0	8.861.791
WA0	PROTI VPO@ARNA ZA[ TI TA (KAPI TALNI TRO[ OCI )	0	0	0	0	0	0
<b>7041</b>	<b>OP[ TI EKONOMSKI , KOMERCI JALNI I RABOTI POVRZANI SO TRUDOT</b>	<b>0</b>	<b>0</b>	<b>0</b>	<b>0</b>	<b>0</b>	<b>0</b>
GA0	I ZGRADBA NA KOMERCI JALNI OBJEKTI	0	0	0	0	0	0
<b>7044</b>	<b>RUDARSTVO, ZANAET^I STVO I GRADE@NI [ TVO</b>	<b>3.754.243</b>	<b>0</b>	<b>0</b>	<b>0</b>	<b>0</b>	<b>3.754.243</b>
F20	UREDUVAVE NA GRADE@NO ZEMJI [ TE	860.000	0	0	0	0	860.000
FA0	UREDUVAVE NA GRADE@NO ZEMJI [ TE (KAPI TALNI TRO[ OCI )	2.894.243	0	0	0	0	2.894.243
<b>7045</b>	<b>TRANSPORT</b>	<b>10.874.780</b>	<b>0</b>	<b>0</b>	<b>0</b>	<b>0</b>	<b>10.874.780</b>
J60	ODR@UVAWE I ZA[ TI TA NA LOKALNI PATI [ TA, ULI CI I REGULI RAWE NA RE@I M NA SOOBRAKAJOT	0	0	0	0	0	0
JD0	I ZGRADBA I REKONSTRUKCI JA NA LOKALNI PATI [ TA I ULI CI	10.624.780	0	0	0	0	10.624.780
JF0	I ZGRADBA NA SOOBRAKAJNA SI GNALI ZACI JA	250.000	0	0	0	0	250.000
<b>7047</b>	<b>OSTANATI I INDUSTRI I</b>	<b>20.000</b>	<b>0</b>	<b>0</b>	<b>0</b>	<b>0</b>	<b>20.000</b>
G20	POTTI KNUVAWE NA RAZVOJOT NA TURI ZMOT	20.000	0	0	0	0	20.000
<b>7051</b>	<b>UPRAVUVAWE SO OTPADOCI TE</b>	<b>50.000</b>	<b>0</b>	<b>0</b>	<b>0</b>	<b>0</b>	<b>50.000</b>
J40	JAVNA ^I STOTA	50.000	0	0	0	0	50.000
<b>7052</b>	<b>UPRAVUVAWE SO OTPADNI VODI</b>	<b>1.560.000</b>	<b>0</b>	<b>0</b>	<b>0</b>	<b>0</b>	<b>1.560.000</b>
J20	ODVEDUVAVE I PRE^I STUVAWE NA OTPADNI VODI	930.000	0	0	0	0	930.000

# FUNKCI ONALNI RASHODI

## Ni vo na: POTPROGRAMI

		130.565.885	9.988.000	201.667.612	26.589.506	11.150.000	379.961.003
		B U X E T					
Fun.kod Potpr.	O P I S	Buxet	Samof i nan. akti vnosti	Dotaci i	Donaci i	Kredi ti	VKUPNO
J10	I ZGRADBA NA SI STEMI ZA ODVEDUVAWE I PRE^I STUVAWE NA OTPADNI VODI	630.000	0	0	0	0	630.000
<b>7056</b>	<b>ZA[ TI TA NA @I VOTNA SREDI NA</b>	<b>3.370.000</b>	<b>0</b>	<b>0</b>	<b>9.773.855</b>	<b>0</b>	<b>13.143.855</b>
J70	ODR@UVAWE I KORI STEWE NA PARKOVI I ZELEN I LO	40.000	0	0	0	0	40.000
R10	ZA[ TI TA NA @I VOTNA SREDI NA I PRI RODA	230.000	0	0	5.895.201	0	6.125.201
RA0	ZA[ TI TA NA @I VOTNA SREDI NA I PRI RODA (KAPI TALNI RASHODI )	3.100.000	0	0	3.878.654	0	6.978.654
<b>7062</b>	<b>RAZVOJ NA ZAEDNI CATA</b>	<b>3.826.400</b>	<b>0</b>	<b>0</b>	<b>15.123.651</b>	<b>11.150.000</b>	<b>30.100.051</b>
F10	URBANI STI ^KO PLANI RAWE	530.000	0	0	0	0	530.000
F30	UREDUVAWE NA PROSTOR VO RURALNI PODRA^JA	15.000	0	0	222.479	158464	395.943
FD0	UREDUVAWE NA PROSTOR VO RURALNI PODRA^JA (KAPI TALNI TRO[ OCI )	240.000	0	0	6.422.623	4741536	11.404.159
G10	PODDR[ KA NA LOKALNI OT EKONOMSKI RAZVOJ	1.701.400	0	0	900.000	0	2.601.400
GD0	PROEKTI ZA ENERGETSKA EFI KASNOST	340.000	0	0	7.578.549	6250000	14.168.549
J00	ODR@UVAWE NA URBANA OPREMA	150.000	0	0	0	0	150.000
JN0	URBANA OPREMA (KAPI TALNI RASHODI )	850.000	0	0	0	0	850.000
<b>7063</b>	<b>VODOSNABDUVAWE</b>	<b>1.600.000</b>	<b>0</b>	<b>0</b>	<b>0</b>	<b>0</b>	<b>1.600.000</b>
JG0	I ZGRADBA NA SI STEMI ZA VODOSNABDUVAWE	1.600.000	0	0	0	0	1.600.000
<b>7064</b>	<b>OSVETLUVAVE NA ULI CI</b>	<b>15.084.360</b>	<b>0</b>	<b>0</b>	<b>0</b>	<b>0</b>	<b>15.084.360</b>
J30	JAVNO OSVETLUVAVE	9.080.000	0	0	0	0	9.080.000
JA0	I ZGRADBA NA JAVNO OSVETLUVAVE	6.004.360	0	0	0	0	6.004.360
<b>7066</b>	<b>DRUGI @I VEALI [ TA I RAZVOJ NA ZAEDNI CATA</b>	<b>772.000</b>	<b>0</b>	<b>0</b>	<b>0</b>	<b>0</b>	<b>772.000</b>
J80	DRUGI KOMUNALNI USLUGI	772.000	0	0	0	0	772.000
<b>7081</b>	<b>SPORTSKI I REKREATI VNI USLUGI</b>	<b>1.820.000</b>	<b>0</b>	<b>0</b>	<b>0</b>	<b>0</b>	<b>1.820.000</b>
L00	SPORT I REKREACI JA	620.000	0	0	0	0	620.000
LA0	SPORT I REKREACI JA (KAPI TALNI TRO[ OCI )	1.200.000	0	0	0	0	1.200.000
<b>7082</b>	<b>USLUGI ZA KULTURA</b>	<b>1.560.000</b>	<b>250.000</b>	<b>4.446.843</b>	<b>1.250.000</b>	<b>0</b>	<b>7.506.843</b>
K10	BI BLI OTEKARSTVO	0	0	292.000	0	0	292.000
K20	MUZI ^KA I SCENSKO - UMETNI ^KA DEJNOST	0	250.000	3.839.843	0	0	4.089.843
K30	MUZEJSKA I KI NOTE^NA DEJNOST	0	0	315.000	0	0	315.000
K40	KULTURNI MANI FESTACI I I TVORE[ TVO	1.560.000	0	0	1.250.000	0	2.810.000
<b>7091</b>	<b>PEDAGO[ KO I OSNOVNO OBRAZOVANI E</b>	<b>250.000</b>	<b>6.026.000</b>	<b>153.504.206</b>	<b>0</b>	<b>0</b>	<b>159.780.206</b>
N10	OSNOVNO OBRAZOVANI E	250.000	795.000	129.900.722	0	0	130.945.722

# FUNKCI ONALNI RASHODI

Ni vo na: POTPROGRAMI

		130.565.885	9.988.000	201.667.612	26.589.506	11.150.000	379.961.003
		B U X E T					
Fun.kod Potpr.	O P I S	Buxet	Samof i nan. akti vnosti	Dotaci i	Donaci i	Kredi ti	VKUPNO
V10	DETSKI GRADI NKI	0	5.231.000	23.603.484	0	0	28.834.484
<b>7092</b>	<b>SREDNO OBRAZOVANI E</b>	<b>0</b>	<b>2.037.000</b>	<b>37.716.563</b>	<b>442.000</b>	<b>0</b>	<b>40.195.563</b>
N20	SREDNO OBRAZOVANI E	0	2.037.000	37.716.563	442.000	0	40.195.563
<b>7109</b>	<b>DRUGA SOCI JALNA ZA[ TI TA</b>	<b>190.000</b>	<b>1.585.000</b>	<b>0</b>	<b>0</b>	<b>0</b>	<b>1.775.000</b>
VA0	KAPI TALNI RASHODI ZA DETSKI GRADI NKI	0	1.585.000	0	0	0	1.585.000
X10	RODOVA EDNAKVOST	190.000	0	0	0	0	190.000

# BUXETSKI RASHODI PO FUNKCI I NA ELS

Ni vo na: STAVKA

		130.565.885	9.988.000	201.667.612	26.589.506	11.150.000	379.961.003
Fun.sta. Fun.kod	O P I S	B U X E T					
		Buxet	Samof i nan. akti vnosti	Dotaci i	Donaci i	Kredi ti	VKUPNO
<b>0</b>		<b>0</b>	<b>90.000</b>	<b>0</b>	<b>0</b>	<b>0</b>	<b>90.000</b>
0		0	90.000	0	0	0	90.000
<b>701</b>	<b>OP{ TI JAVNI SLU@BI</b>	<b>82.912.311</b>	<b>0</b>	<b>0</b>	<b>0</b>	<b>0</b>	<b>82.912.311</b>
7011	I ZVT[ NI I ZAKONODAVNI ORGANI , FI NANSI SKI I FI SKALNI RABOTI , NADVORE[ NI RABOTI	82.912.311	0	0	0	0	82.912.311
7013	OP[ TI USLUGI	0	0	0	0	0	0
<b>702</b>	<b>ODBRANA</b>	<b>60.000</b>	<b>0</b>	<b>0</b>	<b>0</b>	<b>0</b>	<b>60.000</b>
7022	CI VI LNA ODBRANA	60.000	0	0	0	0	60.000
<b>703</b>	<b>JAVEN RED I MI R</b>	<b>2.861.791</b>	<b>0</b>	<b>6.000.000</b>	<b>0</b>	<b>0</b>	<b>8.861.791</b>
7032	PROTI VPO@ARNI USLUGI	2.861.791	0	6.000.000	0	0	8.861.791
<b>704</b>	<b>EKONOMSKI RABOTI</b>	<b>14.649.023</b>	<b>0</b>	<b>0</b>	<b>0</b>	<b>0</b>	<b>14.649.023</b>
7041	OP[ TI EKONOMSKI , KOMERCI JALNI I RABOTI POVZRANI SO TRUDOT	0	0	0	0	0	0
7044	RUDARSTVO, ZANAET^I STVO I GRADE@NI [ TVO	3.754.243	0	0	0	0	3.754.243
7045	TRANSPORT	10.874.780	0	0	0	0	10.874.780
7047	OSTANATI I NDUSTRI I	20.000	0	0	0	0	20.000
<b>705</b>	<b>ZA[ TI TA NA @I VOTNA SREDI NA</b>	<b>4.980.000</b>	<b>0</b>	<b>0</b>	<b>9.773.855</b>	<b>0</b>	<b>14.753.855</b>
7051	UPRAVUVAWE SO OTPADOCI TE	50.000	0	0	0	0	50.000
7052	UPRAVUVAWE SO OTPADNI VODI	1.560.000	0	0	0	0	1.560.000
7056	ZA[ TI TA NA @I VOTNA SREDI NA	3.370.000	0	0	9.773.855	0	13.143.855
<b>706</b>	<b>@I VEALI [ TA I RAZVOJ NA ZAEDNI CATA</b>	<b>21.282.760</b>	<b>0</b>	<b>0</b>	<b>15.123.651</b>	<b>11.150.000</b>	<b>47.556.411</b>
7062	RAZVOJ NA ZAEDNI CATA	3.826.400	0	0	15.123.651	11.150.000	30.100.051
7063	VODOSNABDUVAWE	1.600.000	0	0	0	0	1.600.000
7064	OSVETLUVAVE NA ULI CI	15.084.360	0	0	0	0	15.084.360
7066	DRUGI @I VEALI [ TA I RAZVOJ NA ZAEDNI CATA	772.000	0	0	0	0	772.000
<b>708</b>	<b>REKREACI JA, KULTURA I RELI GI JA</b>	<b>3.380.000</b>	<b>250.000</b>	<b>4.446.843</b>	<b>1.250.000</b>	<b>0</b>	<b>9.326.843</b>
7081	SPORTSKI I REKREATI VNI USLUGI	1.820.000	0	0	0	0	1.820.000
7082	USLUGI ZA KULTURA	1.560.000	250.000	4.446.843	1.250.000	0	7.506.843
<b>709</b>	<b>OBRAZOVANI E</b>	<b>250.000</b>	<b>8.063.000</b>	<b>191.220.769</b>	<b>442.000</b>	<b>0</b>	<b>199.975.769</b>

# BUXETSKI RASHODI PO FUNKCI I NA ELS

Ni vo na: STAVKA

		130.565.885	9.988.000	201.667.612	26.589.506	11.150.000	379.961.003
Fun.sta. Fun.kod	O P I S	B U X E T					
		Buxet	Samof i nan. akti vnosti	Dotaci i	Donaci i	Kredi ti	VKUPNO
7091	PEDAGO[ KO I OSNOVNO OBRAZOVANI E	250.000	6.026.000	153.504.206	0	0	159.780.206
7092	SREDNO OBRAZOVANI E	0	2.037.000	37.716.563	442.000	0	40.195.563
<b>710</b>	<b>SOCI JALNA ZA[ TI TA</b>	<b>190.000</b>	<b>1.585.000</b>	<b>0</b>	<b>0</b>	<b>0</b>	<b>1.775.000</b>
7109	DRUGA SOCI JALNA ZA[ TI TA	190.000	1.585.000	0	0	0	1.775.000

### Член 3

Приходите во износ од **350.584.506** денари се искажани по основни намени во Билансот на приходи и расходи во Измените и дополнувањата на Буџетот на општината за 2023 година и се распределни по поблиски намени во посебниот дел:

# POSEBEN DEL - rebal ans

## Ni vo: Stavka

124.786.368 130.565.885 9.988.000 9.988.000 201.667.612 201.667.612 24.560.487 26.589.506 11.150.000 11.150.000 372.152.467 379.961.003

Kategorija Stavka	O P I S	Buxetski rashodi		Rashodi od samofinansiranih aktivnosti		Rashodi od dotacij		Rashodi od donacij		Rashodi od kreditov		Vкупni rashodi	
		Buxet	Rebal ans	Buxet	Rebal ans	Buxet	Rebal ans	Buxet	Rebal ans	Buxet	Rebal ans	Buxet	Rebal ans
A0	SOVET NA OP{ TI NA	4.594.000	4.529.000	0	0	0	0	0	0	0	0	4.594.000	4.529.000
<b>PRI HODI :</b>													
A00	SOVET NA OP{ TI NA	4.594.000	4.529.000	0	0	0	0	0	0	0	0	4.594.000	4.529.000
<b>RASHODI :</b>													
<b>40</b>	<b>PLATI I NADOMESTOCI</b>	<b>3.534.000</b>	<b>3.354.000</b>	<b>0</b>	<b>0</b>	<b>0</b>	<b>0</b>	<b>0</b>	<b>0</b>	<b>0</b>	<b>0</b>	<b>3.534.000</b>	<b>3.354.000</b>
401	Osnovni plati	354.000	354.000	0	0	0	0	0	0	0	0	354.000	354.000
404	Nadomestoci	3.180.000	3.000.000	0	0	0	0	0	0	0	0	3.180.000	3.000.000
<b>41</b>	<b>REZERVE I NEDEFINIRANI RASHODI</b>	<b>1.000.000</b>	<b>1.000.000</b>	<b>0</b>	<b>0</b>	<b>0</b>	<b>0</b>	<b>0</b>	<b>0</b>	<b>0</b>	<b>0</b>	<b>1.000.000</b>	<b>1.000.000</b>
412	Postojana rezerva (nepredvidivi rashodi)	900.000	900.000	0	0	0	0	0	0	0	0	900.000	900.000
413	Tekovni rezervi (raznovidni rashodi)	100.000	100.000	0	0	0	0	0	0	0	0	100.000	100.000
<b>42</b>	<b>STOKI I USLUGI</b>	<b>60.000</b>	<b>175.000</b>	<b>0</b>	<b>0</b>	<b>0</b>	<b>0</b>	<b>0</b>	<b>0</b>	<b>0</b>	<b>0</b>	<b>60.000</b>	<b>175.000</b>
420	Patni i dnevni rashodi	45.000	160.000	0	0	0	0	0	0	0	0	45.000	160.000
426	Drugi tekovni rashodi	15.000	15.000	0	0	0	0	0	0	0	0	15.000	15.000
A00	SOVET NA OP{ TI NA	4.594.000	4.529.000	0	0	0	0	0	0	0	0	4.594.000	4.529.000
<b>40</b>	<b>PLATI I NADOMESTOCI</b>	<b>3.534.000</b>	<b>3.354.000</b>	<b>0</b>	<b>0</b>	<b>0</b>	<b>0</b>	<b>0</b>	<b>0</b>	<b>0</b>	<b>0</b>	<b>3.534.000</b>	<b>3.354.000</b>
401	Osnovni plati	354.000	354.000	0	0	0	0	0	0	0	0	354.000	354.000
404	Nadomestoci	3.180.000	3.000.000	0	0	0	0	0	0	0	0	3.180.000	3.000.000
<b>41</b>	<b>REZERVE I NEDEFINIRANI RASHODI</b>	<b>1.000.000</b>	<b>1.000.000</b>	<b>0</b>	<b>0</b>	<b>0</b>	<b>0</b>	<b>0</b>	<b>0</b>	<b>0</b>	<b>0</b>	<b>1.000.000</b>	<b>1.000.000</b>
412	Postojana rezerva (nepredvidivi rashodi)	900.000	900.000	0	0	0	0	0	0	0	0	900.000	900.000
413	Tekovni rezervi (raznovidni rashodi)	100.000	100.000	0	0	0	0	0	0	0	0	100.000	100.000
<b>42</b>	<b>STOKI I USLUGI</b>	<b>60.000</b>	<b>175.000</b>	<b>0</b>	<b>0</b>	<b>0</b>	<b>0</b>	<b>0</b>	<b>0</b>	<b>0</b>	<b>0</b>	<b>60.000</b>	<b>175.000</b>
420	Patni i dnevni rashodi	45.000	160.000	0	0	0	0	0	0	0	0	45.000	160.000
426	Drugi tekovni rashodi	15.000	15.000	0	0	0	0	0	0	0	0	15.000	15.000

# POSEBEN DEL - rebal ans

Ni vo: Stavka

124.786.368 130.565.885 9.988.000 9.988.000 201.667.612 201.667.612 24.560.487 26.589.506 11.150.000 11.150.000 372.152.467 379.961.003

Kategorija Stavka	O P I S	Buxetski rashodi		Rashodi od samofinansiranja-aktivnosti		Rashodi od dotacij		Rashodi od donacij		Rashodi od krediti		Vкупni rashodi	
		Buxet	Rebal ans	Buxet	Rebal ans	Buxet	Rebal ans	Buxet	Rebal ans	Buxet	Rebal ans	Buxet	Rebal ans
D0	GRADONA^ALNI K	2.142.620	2.491.800	0	0	0	0	0	0	0	0	2.142.620	2.491.800
<b>PRIHODI :</b>													
D00	GRADONA^ALNI K	2.142.620	2.491.800	0	0	0	0	0	0	0	0	2.142.620	2.491.800
<b>RASHODI :</b>													
<b>40</b>	<b>PLATI I NADOMESTOCI</b>	<b>1.157.620</b>	<b>1.556.800</b>	<b>0</b>	<b>0</b>	<b>0</b>	<b>0</b>	<b>0</b>	<b>0</b>	<b>0</b>	<b>0</b>	<b>1.157.620</b>	<b>1.556.800</b>
401	Osnovni plati	801.448	1.088.300	0	0	0	0	0	0	0	0	801.448	1.088.300
402	Pri donesi za socialno osiguravawe	311.172	420.500	0	0	0	0	0	0	0	0	311.172	420.500
404	Nadomestoci	45.000	48.000	0	0	0	0	0	0	0	0	45.000	48.000
<b>42</b>	<b>STOKI I USLUGI</b>	<b>175.000</b>	<b>175.000</b>	<b>0</b>	<b>0</b>	<b>0</b>	<b>0</b>	<b>0</b>	<b>0</b>	<b>0</b>	<b>0</b>	<b>175.000</b>	<b>175.000</b>
420	Patni i dnevni rashodi	165.000	155.000	0	0	0	0	0	0	0	0	165.000	155.000
426	Drugi tekovni rashodi	10.000	20.000	0	0	0	0	0	0	0	0	10.000	20.000
<b>47</b>	<b>SOCIJALNI BENEFICIJI</b>	<b>810.000</b>	<b>760.000</b>	<b>0</b>	<b>0</b>	<b>0</b>	<b>0</b>	<b>0</b>	<b>0</b>	<b>0</b>	<b>0</b>	<b>810.000</b>	<b>760.000</b>
471	Socijalni nadomestoci	810.000	760.000	0	0	0	0	0	0	0	0	810.000	760.000
D00	GRADONA^ALNI K	2.142.620	2.491.800	0	0	0	0	0	0	0	0	2.142.620	2.491.800
<b>40</b>	<b>PLATI I NADOMESTOCI</b>	<b>1.157.620</b>	<b>1.556.800</b>	<b>0</b>	<b>0</b>	<b>0</b>	<b>0</b>	<b>0</b>	<b>0</b>	<b>0</b>	<b>0</b>	<b>1.157.620</b>	<b>1.556.800</b>
401	Osnovni plati	801.448	1.088.300	0	0	0	0	0	0	0	0	801.448	1.088.300
402	Pri donesi za socialno osiguravawe	311.172	420.500	0	0	0	0	0	0	0	0	311.172	420.500
404	Nadomestoci	45.000	48.000	0	0	0	0	0	0	0	0	45.000	48.000
<b>42</b>	<b>STOKI I USLUGI</b>	<b>175.000</b>	<b>175.000</b>	<b>0</b>	<b>0</b>	<b>0</b>	<b>0</b>	<b>0</b>	<b>0</b>	<b>0</b>	<b>0</b>	<b>175.000</b>	<b>175.000</b>
420	Patni i dnevni rashodi	165.000	155.000	0	0	0	0	0	0	0	0	165.000	155.000
426	Drugi tekovni rashodi	10.000	20.000	0	0	0	0	0	0	0	0	10.000	20.000
<b>47</b>	<b>SOCIJALNI BENEFICIJI</b>	<b>810.000</b>	<b>760.000</b>	<b>0</b>	<b>0</b>	<b>0</b>	<b>0</b>	<b>0</b>	<b>0</b>	<b>0</b>	<b>0</b>	<b>810.000</b>	<b>760.000</b>
471	Socijalni nadomestoci	810.000	760.000	0	0	0	0	0	0	0	0	810.000	760.000



# POSEBEN DEL - rebalans

Ni vo: Stavka

124.786.368 130.565.885 9.988.000 9.988.000 201.667.612 201.667.612 24.560.487 26.589.506 11.150.000 11.150.000 372.152.467 379.961.003

Kategorija Stavka	O P I S	Buxetski rashodi		Rashodi od samofinansiranja-aktivnosti		Rashodi od dotacij		Rashodi od donacij		Rashodi od krediti		Vкупni rashodi	
		Buxet	Rebalans	Buxet	Rebalans	Buxet	Rebalans	Buxet	Rebalans	Buxet	Rebalans	Buxet	Rebalans
D1	MESNA SAMOUPRAVA	15.000	15.000	0	0	0	0	0	0	0	0	15.000	15.000
<b>PRIHODI :</b>													
D10	MESNA SAMOUPRAVA	15.000	15.000	0	0	0	0	0	0	0	0	15.000	15.000
<b>RASHODI :</b>													
<b>42</b>	<b>STOKI I USLUGI</b>	<b>15.000</b>	<b>15.000</b>	<b>0</b>	<b>0</b>	<b>0</b>	<b>0</b>	<b>0</b>	<b>0</b>	<b>0</b>	<b>0</b>	<b>15.000</b>	<b>15.000</b>
424	Popravki i tekovno odr`uvawe	5.000	5.000	0	0	0	0	0	0	0	0	5.000	5.000
425	Dogovorni uslugi	5.000	5.000	0	0	0	0	0	0	0	0	5.000	5.000
426	Drugi tekovni rashodi	5.000	5.000	0	0	0	0	0	0	0	0	5.000	5.000
D10	MESNA SAMOUPRAVA	15.000	15.000	0	0	0	0	0	0	0	0	15.000	15.000
<b>42</b>	<b>STOKI I USLUGI</b>	<b>15.000</b>	<b>15.000</b>	<b>0</b>	<b>0</b>	<b>0</b>	<b>0</b>	<b>0</b>	<b>0</b>	<b>0</b>	<b>0</b>	<b>15.000</b>	<b>15.000</b>
424	Popravki i tekovno odr`uvawe	5.000	5.000	0	0	0	0	0	0	0	0	5.000	5.000
425	Dogovorni uslugi	5.000	5.000	0	0	0	0	0	0	0	0	5.000	5.000
426	Drugi tekovni rashodi	5.000	5.000	0	0	0	0	0	0	0	0	5.000	5.000

# POSEBEN DEL - rebal ans

Ni vo: Stavka

124.786.368 130.565.885 9.988.000 9.988.000 201.667.612 201.667.612 24.560.487 26.589.506 11.150.000 11.150.000 372.152.467 379.961.003

Kategorija Stavka	O P I S	Buxetski rashodi		Rashodi od samofinansiranja-aktivnosti		Rashodi od dotacij		Rashodi od donacij		Rashodi od krediti		Vкупni rashodi	
		Buxet	Rebalans	Buxet	Rebalans	Buxet	Rebalans	Buxet	Rebalans	Buxet	Rebalans	Buxet	Rebalans
DA	KAPITALNI RASHODI ZA MESNA SAMOUPRAVA	60.000	60.000	0	0	0	0	0	0	0	0	60.000	60.000
<b>PRIHODI :</b>													
DA0	MESNA SAMOUPRAVA (KAPITALNI PROJEKTI)	60.000	60.000	0	0	0	0	0	0	0	0	60.000	60.000
<b>RASHODI :</b>													
<b>48</b>	<b>KAPITALNI RASHODI</b>	<b>60.000</b>	<b>60.000</b>	<b>0</b>	<b>0</b>	<b>0</b>	<b>0</b>	<b>0</b>	<b>0</b>	<b>0</b>	<b>0</b>	<b>60.000</b>	<b>60.000</b>
482	Drugi grade`ni objekti	60.000	60.000	0	0	0	0	0	0	0	0	60.000	60.000
DA0	MESNA SAMOUPRAVA (KAPITALNI PROJEKTI)	60.000	60.000	0	0	0	0	0	0	0	0	60.000	60.000
<b>48</b>	<b>KAPITALNI RASHODI</b>	<b>60.000</b>	<b>60.000</b>	<b>0</b>	<b>0</b>	<b>0</b>	<b>0</b>	<b>0</b>	<b>0</b>	<b>0</b>	<b>0</b>	<b>60.000</b>	<b>60.000</b>
482	Drugi grade`ni objekti	60.000	60.000	0	0	0	0	0	0	0	0	60.000	60.000

# POSEBEN DEL - rebal ans

## Ni vo: Stavka

124.786.368 130.565.885 9.988.000 9.988.000 201.667.612 201.667.612 24.560.487 26.589.506 11.150.000 11.150.000 372.152.467 379.961.003

Kategorija Stavka	Buxetski rashodi		Rashodi od samofinansiranja-aktivnosti		Rashodi od dotacij		Rashodi od donacij		Rashodi od krediti		Vкупni rashodi	
	Buxet	Rebal ans	Buxet	Rebal ans	Buxet	Rebal ans	Buxet	Rebal ans	Buxet	Rebal ans	Buxet	Rebal ans
E0 OP{ TINSKA ADMINISTRACIJA	72.608.224	75.486.511	0	0	0	0	0	0	0	0	72.608.224	75.486.511
<b>PRIHODI :</b>												
E00 OP[ TINSKA ADMINISTRACIJA	72.608.224	75.486.511	0	0	0	0	0	0	0	0	72.608.224	75.486.511
<b>RASHODI :</b>												
<b>40 PLATI I NADOMESTOCI</b>	<b>46.528.224</b>	<b>47.687.545</b>	<b>0</b>	<b>0</b>	<b>0</b>	<b>0</b>	<b>0</b>	<b>0</b>	<b>0</b>	<b>0</b>	<b>46.528.224</b>	<b>47.687.545</b>
401 Osnovni plati	32.945.307	33.383.109	0	0	0	0	0	0	0	0	32.945.307	33.383.109
402 Pri donesi za socialno osiguravawe	12.552.917	13.274.436	0	0	0	0	0	0	0	0	12.552.917	13.274.436
404 Nadomestoci	1.030.000	1.030.000	0	0	0	0	0	0	0	0	1.030.000	1.030.000
<b>42 STOKI I USLUGI</b>	<b>19.985.000</b>	<b>18.868.966</b>	<b>0</b>	<b>0</b>	<b>0</b>	<b>0</b>	<b>0</b>	<b>0</b>	<b>0</b>	<b>0</b>	<b>19.985.000</b>	<b>18.868.966</b>
420 Patni i dnevni rashodi	395.000	460.000	0	0	0	0	0	0	0	0	395.000	460.000
421 Komunalni uslugi, greewe, komunikacija i transport	10.460.000	8.810.000	0	0	0	0	0	0	0	0	10.460.000	8.810.000
423 Materiali i inventar	1.000.000	1.000.000	0	0	0	0	0	0	0	0	1.000.000	1.000.000
424 Popravki i tekovno odr`uvawe	1.370.000	1.548.966	0	0	0	0	0	0	0	0	1.370.000	1.548.966
425 Dogovorni uslugi	1.710.000	2.080.000	0	0	0	0	0	0	0	0	1.710.000	2.080.000
426 Drugi tekovni rashodi	2.350.000	2.570.000	0	0	0	0	0	0	0	0	2.350.000	2.570.000
427 Privremeni vrabotuvawa	2.700.000	2.400.000	0	0	0	0	0	0	0	0	2.700.000	2.400.000
<b>45 KAMATNI PLA]AWA</b>	<b>100.000</b>	<b>0</b>	<b>0</b>	<b>0</b>	<b>0</b>	<b>0</b>	<b>0</b>	<b>0</b>	<b>0</b>	<b>0</b>	<b>100.000</b>	<b>0</b>
452 Kamatni plawa kon doma{ni krediti	100.000	0	0	0	0	0	0	0	0	0	100.000	0
<b>46 SUBVENCII I TRANSFERI</b>	<b>2.995.000</b>	<b>5.930.000</b>	<b>0</b>	<b>0</b>	<b>0</b>	<b>0</b>	<b>0</b>	<b>0</b>	<b>0</b>	<b>0</b>	<b>2.995.000</b>	<b>5.930.000</b>
463 Transferi do nevladini organizacij	235.000	260.000	0	0	0	0	0	0	0	0	235.000	260.000
464 Razni transferi	2.760.000	5.670.000	0	0	0	0	0	0	0	0	2.760.000	5.670.000
<b>49 OTPLATA NA GLAVNI CA</b>	<b>3.000.000</b>	<b>3.000.000</b>	<b>0</b>	<b>0</b>	<b>0</b>	<b>0</b>	<b>0</b>	<b>0</b>	<b>0</b>	<b>0</b>	<b>3.000.000</b>	<b>3.000.000</b>
493 Otplata na glavni na drugi ni voa na vl ast	3.000.000	3.000.000	0	0	0	0	0	0	0	0	3.000.000	3.000.000
E00 OP[ TINSKA ADMINISTRACIJA	72.608.224	75.486.511	0	0	0	0	0	0	0	0	72.608.224	75.486.511
<b>40 PLATI I NADOMESTOCI</b>	<b>46.528.224</b>	<b>47.687.545</b>	<b>0</b>	<b>0</b>	<b>0</b>	<b>0</b>	<b>0</b>	<b>0</b>	<b>0</b>	<b>0</b>	<b>46.528.224</b>	<b>47.687.545</b>
401 Osnovni plati	32.945.307	33.383.109	0	0	0	0	0	0	0	0	32.945.307	33.383.109
402 Pri donesi za socialno osiguravawe	12.552.917	13.274.436	0	0	0	0	0	0	0	0	12.552.917	13.274.436
404 Nadomestoci	1.030.000	1.030.000	0	0	0	0	0	0	0	0	1.030.000	1.030.000

# POSEBEN DEL - rebal ans

## Ni vo: Stavka

124.786.368 130.565.885 9.988.000 9.988.000 201.667.612 201.667.612 24.560.487 26.589.506 11.150.000 11.150.000 372.152.467 379.961.003

Kategorija Stavka	O P I S	Buxetski rashodi		Rashodi od samofinansiranja-aktivnosti		Rashodi od dotacij		Rashodi od donacij		Rashodi od krediti		Vкупni rashodi	
		Buxet	Rebal ans	Buxet	Rebal ans	Buxet	Rebal ans	Buxet	Rebal ans	Buxet	Rebal ans	Buxet	Rebal ans
<b>42</b>	<b>STOKI I USLUGI</b>	<b>19.985.000</b>	<b>18.868.966</b>	<b>0</b>	<b>0</b>	<b>0</b>	<b>0</b>	<b>0</b>	<b>0</b>	<b>0</b>	<b>0</b>	<b>19.985.000</b>	<b>18.868.966</b>
420	Patni i dnevni rashodi	395.000	460.000	0	0	0	0	0	0	0	0	395.000	460.000
421	Komunalni uslugi, greewe, komuni kacija i transport	10.460.000	8.810.000	0	0	0	0	0	0	0	0	10.460.000	8.810.000
423	Materijal i i si ten inventar	1.000.000	1.000.000	0	0	0	0	0	0	0	0	1.000.000	1.000.000
424	Popravki i tekovno odr` uvawe	1.370.000	1.548.966	0	0	0	0	0	0	0	0	1.370.000	1.548.966
425	Dogovorni uslugi	1.710.000	2.080.000	0	0	0	0	0	0	0	0	1.710.000	2.080.000
426	Drugi tekovni rashodi	2.350.000	2.570.000	0	0	0	0	0	0	0	0	2.350.000	2.570.000
427	Pri vremeni vrabotuvawa	2.700.000	2.400.000	0	0	0	0	0	0	0	0	2.700.000	2.400.000
<b>45</b>	<b>KAMATNI PLA}AWA</b>	<b>100.000</b>	<b>0</b>	<b>0</b>	<b>0</b>	<b>0</b>	<b>0</b>	<b>0</b>	<b>0</b>	<b>0</b>	<b>0</b>	<b>100.000</b>	<b>0</b>
452	Kamatni pl}awa kon doma{ni krediti	100.000	0	0	0	0	0	0	0	0	0	100.000	0
<b>46</b>	<b>SUBVENCII I TRANSFERI</b>	<b>2.995.000</b>	<b>5.930.000</b>	<b>0</b>	<b>0</b>	<b>0</b>	<b>0</b>	<b>0</b>	<b>0</b>	<b>0</b>	<b>0</b>	<b>2.995.000</b>	<b>5.930.000</b>
463	Transferi do nevladi ni organizacii	235.000	260.000	0	0	0	0	0	0	0	0	235.000	260.000
464	Razni transferi	2.760.000	5.670.000	0	0	0	0	0	0	0	0	2.760.000	5.670.000
<b>49</b>	<b>OTPLATANA GLAVNICA</b>	<b>3.000.000</b>	<b>3.000.000</b>	<b>0</b>	<b>0</b>	<b>0</b>	<b>0</b>	<b>0</b>	<b>0</b>	<b>0</b>	<b>0</b>	<b>3.000.000</b>	<b>3.000.000</b>
493	Otplata na glavni na do drugi ni voa na vlast	3.000.000	3.000.000	0	0	0	0	0	0	0	0	3.000.000	3.000.000

# POSEBEN DEL - rebal ans

Ni vo: Stavka

124.786.368 130.565.885 9.988.000 9.988.000 201.667.612 201.667.612 24.560.487 26.589.506 11.150.000 11.150.000 372.152.467 379.961.003

Kategorija Stavka	O P I S	Buxetski rashodi		Rashodi od samofinansiranja-aktivnosti		Rashodi od dotacij		Rashodi od donacij		Rashodi od kreditov		Vкупni rashodi	
		Buxet	Rebal ans	Buxet	Rebal ans	Buxet	Rebal ans	Buxet	Rebal ans	Buxet	Rebal ans	Buxet	Rebal ans
EA	KAPITALNI RASHODI NA OPRTI NATA	370.000	330.000	0	0	0	0	0	0	0	0	370.000	330.000
<b>PRIHODI :</b>													
EA0	KAPITALNI TROŠCI NA OPRTI NA	370.000	330.000	0	0	0	0	0	0	0	0	370.000	330.000
<b>RASHODI :</b>													
<b>48</b>	<b>KAPITALNI RASHODI</b>	<b>370.000</b>	<b>330.000</b>	<b>0</b>	<b>0</b>	<b>0</b>	<b>0</b>	<b>0</b>	<b>0</b>	<b>0</b>	<b>0</b>	<b>370.000</b>	<b>330.000</b>
480	Kupovawe na oprema i mašini	310.000	330.000	0	0	0	0	0	0	0	0	310.000	330.000
482	Drugi gradežni objekti	0	0	0	0	0	0	0	0	0	0	0	0
483	Kupovawe na mebel	60.000	0	0	0	0	0	0	0	0	0	60.000	0
EA0	KAPITALNI TROŠCI NA OPRTI NA	370.000	330.000	0	0	0	0	0	0	0	0	370.000	330.000
<b>48</b>	<b>KAPITALNI RASHODI</b>	<b>370.000</b>	<b>330.000</b>	<b>0</b>	<b>0</b>	<b>0</b>	<b>0</b>	<b>0</b>	<b>0</b>	<b>0</b>	<b>0</b>	<b>370.000</b>	<b>330.000</b>
480	Kupovawe na oprema i mašini	310.000	330.000	0	0	0	0	0	0	0	0	310.000	330.000
482	Drugi gradežni objekti	0	0	0	0	0	0	0	0	0	0	0	0
483	Kupovawe na mebel	60.000	0	0	0	0	0	0	0	0	0	60.000	0

# POSEBEN DEL - rebalans

Ni vo: Stavka

124.786.368 130.565.885 9.988.000 9.988.000 201.667.612 201.667.612 24.560.487 26.589.506 11.150.000 11.150.000 372.152.467 379.961.003

Kategorija Stavka	O P I S	Buxetski rashodi		Rashodi od samofinansiranja-aktivnosti		Rashodi od dotacij		Rashodi od donacij		Rashodi od krediti		Vкупni rashodi	
		Buxet	Rebalans	Buxet	Rebalans	Buxet	Rebalans	Buxet	Rebalans	Buxet	Rebalans	Buxet	Rebalans
F1	URBANI STI ^KO PLANI RAWE	1.210.000	530.000	0	0	0	0	0	0	0	0	1.210.000	530.000
<b>PRIHODI :</b>													
F10	URBANI STI ^KO PLANI RAWE	1.210.000	530.000	0	0	0	0	0	0	0	0	1.210.000	530.000
<b>RASHODI :</b>													
<b>40</b>	<b>PLATI I NADOMESTOCI</b>	<b>200.000</b>	<b>120.000</b>	<b>0</b>	<b>0</b>	<b>0</b>	<b>0</b>	<b>0</b>	<b>0</b>	<b>0</b>	<b>0</b>	<b>200.000</b>	<b>120.000</b>
401	Osnovni plati	20.000	20.000	0	0	0	0	0	0	0	0	20.000	20.000
404	Nadomestoci	180.000	100.000	0	0	0	0	0	0	0	0	180.000	100.000
<b>42</b>	<b>STOKI I USLUGI</b>	<b>1.010.000</b>	<b>410.000</b>	<b>0</b>	<b>0</b>	<b>0</b>	<b>0</b>	<b>0</b>	<b>0</b>	<b>0</b>	<b>0</b>	<b>1.010.000</b>	<b>410.000</b>
425	Dogovorni uslugi	650.000	50.000	0	0	0	0	0	0	0	0	650.000	50.000
426	Drugi tekovni rashodi	360.000	360.000	0	0	0	0	0	0	0	0	360.000	360.000
F10	URBANI STI ^KO PLANI RAWE	1.210.000	530.000	0	0	0	0	0	0	0	0	1.210.000	530.000
<b>40</b>	<b>PLATI I NADOMESTOCI</b>	<b>200.000</b>	<b>120.000</b>	<b>0</b>	<b>0</b>	<b>0</b>	<b>0</b>	<b>0</b>	<b>0</b>	<b>0</b>	<b>0</b>	<b>200.000</b>	<b>120.000</b>
401	Osnovni plati	20.000	20.000	0	0	0	0	0	0	0	0	20.000	20.000
404	Nadomestoci	180.000	100.000	0	0	0	0	0	0	0	0	180.000	100.000
<b>42</b>	<b>STOKI I USLUGI</b>	<b>1.010.000</b>	<b>410.000</b>	<b>0</b>	<b>0</b>	<b>0</b>	<b>0</b>	<b>0</b>	<b>0</b>	<b>0</b>	<b>0</b>	<b>1.010.000</b>	<b>410.000</b>
425	Dogovorni uslugi	650.000	50.000	0	0	0	0	0	0	0	0	650.000	50.000
426	Drugi tekovni rashodi	360.000	360.000	0	0	0	0	0	0	0	0	360.000	360.000

# POSEBEN DEL - rebal ans

Ni vo: Stavka

124.786.368 130.565.885 9.988.000 9.988.000 201.667.612 201.667.612 24.560.487 26.589.506 11.150.000 11.150.000 372.152.467 379.961.003

Kategorija Stavka	O P I S	Buxetski rashodi		Rashodi od samofinansiranja-aktivnosti		Rashodi od dotacij		Rashodi od donacij		Rashodi od krediti		Vkupni rashodi	
		Buxet	Rebal ans	Buxet	Rebal ans	Buxet	Rebal ans	Buxet	Rebal ans	Buxet	Rebal ans	Buxet	Rebal ans
F2	UREDUVAVE NA GRADE@NO ZEMJI [ TE	860.000	860.000	0	0	0	0	0	0	0	0	860.000	860.000
<b>PRIHODI :</b>													
F20	UREDUVAVE NA GRADE@NO ZEMJI [ TE	860.000	860.000	0	0	0	0	0	0	0	0	860.000	860.000
<b>RASHODI :</b>													
<b>42</b>	<b>STOKI I USLUGI</b>	<b>860.000</b>	<b>860.000</b>	<b>0</b>	<b>0</b>	<b>0</b>	<b>0</b>	<b>0</b>	<b>0</b>	<b>0</b>	<b>0</b>	<b>860.000</b>	<b>860.000</b>
424	Popravki i tekovno odr`uvawe	800.000	800.000	0	0	0	0	0	0	0	0	800.000	800.000
425	Dogovorni uslugi	50.000	50.000	0	0	0	0	0	0	0	0	50.000	50.000
426	Drugi tekovni rashodi	10.000	10.000	0	0	0	0	0	0	0	0	10.000	10.000
F20	UREDUVAVE NA GRADE@NO ZEMJI [ TE	860.000	860.000	0	0	0	0	0	0	0	0	860.000	860.000
<b>42</b>	<b>STOKI I USLUGI</b>	<b>860.000</b>	<b>860.000</b>	<b>0</b>	<b>0</b>	<b>0</b>	<b>0</b>	<b>0</b>	<b>0</b>	<b>0</b>	<b>0</b>	<b>860.000</b>	<b>860.000</b>
424	Popravki i tekovno odr`uvawe	800.000	800.000	0	0	0	0	0	0	0	0	800.000	800.000
425	Dogovorni uslugi	50.000	50.000	0	0	0	0	0	0	0	0	50.000	50.000
426	Drugi tekovni rashodi	10.000	10.000	0	0	0	0	0	0	0	0	10.000	10.000

# POSEBEN DEL - rebal ans

Ni vo: Stavka

124.786.368 130.565.885 9.988.000 9.988.000 201.667.612 201.667.612 24.560.487 26.589.506 11.150.000 11.150.000 372.152.467 379.961.003

Kategorija Stavka	O P I S	Buxetski rashodi		Rashodi od samofinansiranja-aktivnosti		Rashodi od dotacij		Rashodi od donacij		Rashodi od krediti		Vкупni rashodi	
		Buxet	Rebalans	Buxet	Rebalans	Buxet	Rebalans	Buxet	Rebalans	Buxet	Rebalans	Buxet	Rebalans

F3	UREDUVAVE NA PROSTOR VO RURALNI PODRA^JA	15.000	15.000	0	0	0	0	222.479	222.479	158.464	158.464	395.943	395.943
----	--	--------	--------	---	---	---	---	---------	---------	---------	---------	---------	---------

## PRIHODI :

F30	UREDUVAVE NA PROSTOR VO RURALNI PODRA^JA	15.000	15.000	0	0	0	0	222479	222479	158.464	158.464	395.943	395.943
-----	--	--------	--------	---	---	---	---	--------	--------	---------	---------	---------	---------

## RASHODI :

42	STOKI I USLUGI	15.000	15.000	0	0	0	0	222.479	222.479	158.464	158.464	395.943	395.943
----	----------------	--------	--------	---	---	---	---	---------	---------	---------	---------	---------	---------

425	Dogovorni uslugi	10.000	10.000	0	0	0	0	162.479	162.479	110.691	110.691	283.170	283.170
-----	------------------	--------	--------	---	---	---	---	---------	---------	---------	---------	---------	---------

426	Drugi tekovni rashodi	5.000	5.000	0	0	0	0	60.000	60.000	47.773	47.773	112.773	112.773
-----	-----------------------	-------	-------	---	---	---	---	--------	--------	--------	--------	---------	---------

F30	UREDUVAVE NA PROSTOR VO RURALNI PODRA^JA	15.000	15.000	0	0	0	0	222.479	222.479	158.464	158.464	395.943	395.943
-----	--	--------	--------	---	---	---	---	---------	---------	---------	---------	---------	---------

42	STOKI I USLUGI	15.000	15.000	0	0	0	0	222479	222479	158464	158464	395.943	395.943
----	----------------	--------	--------	---	---	---	---	--------	--------	--------	--------	---------	---------

425	Dogovorni uslugi	10.000	10.000	0	0	0	0	162.479	162.479	110.691	110.691	283.170	283.170
-----	------------------	--------	--------	---	---	---	---	---------	---------	---------	---------	---------	---------

426	Drugi tekovni rashodi	5.000	5.000	0	0	0	0	60.000	60.000	47.773	47.773	112.773	112.773
-----	-----------------------	-------	-------	---	---	---	---	--------	--------	--------	--------	---------	---------



# POSEBEN DEL - rebal ans

Ni vo: Stavka

124.786.368 130.565.885 9.988.000 9.988.000 201.667.612 201.667.612 24.560.487 26.589.506 11.150.000 11.150.000 372.152.467 379.961.003

Kategorija Stavka	O P I S	Buxetski rashodi		Rashodi od samofinansiranja-aktivnosti		Rashodi od dotacij		Rashodi od donacij		Rashodi od krediti		Vкупni rashodi	
		Buxet	Rebal ans	Buxet	Rebal ans	Buxet	Rebal ans	Buxet	Rebal ans	Buxet	Rebal ans	Buxet	Rebal ans
FA	KAPITALNI RASHODI ZA UREDUWANJE NA GRADE@NO ZEMJI [ TE	4.270.000	2.894.243	0	0	0	0	0	0	0	0	4.270.000	2.894.243
<b>PRIHODI :</b>													
FA0	UREDUVANJE NA GRADE@NO ZEMJI [ TE (KAPITALNI TRO[ OCI)	4.270.000	2.894.243	0	0	0	0	0	0	0	0	4.270.000	2.894.243
<b>RASHODI :</b>													
<b>48</b>	<b>KAPITALNI RASHODI</b>	<b>4.270.000</b>	<b>2.894.243</b>	<b>0</b>	<b>0</b>	<b>0</b>	<b>0</b>	<b>0</b>	<b>0</b>	<b>0</b>	<b>0</b>	<b>4.270.000</b>	<b>2.894.243</b>
482	Drugi grade`ni objekti	1.770.000	1.394.243	0	0	0	0	0	0	0	0	1.770.000	1.394.243
485	Vi o`uvawani nefinansijski sredstva	2.500.000	1.500.000	0	0	0	0	0	0	0	0	2.500.000	1.500.000
FA0	UREDUVANJE NA GRADE@NO ZEMJI [ TE (KAPITALNI TR	4.270.000	2.894.243	0	0	0	0	0	0	0	0	4.270.000	2.894.243
<b>48</b>	<b>KAPITALNI RASHODI</b>	<b>4.270.000</b>	<b>2.894.243</b>	<b>0</b>	<b>0</b>	<b>0</b>	<b>0</b>	<b>0</b>	<b>0</b>	<b>0</b>	<b>0</b>	<b>4.270.000</b>	<b>2.894.243</b>
482	Drugi grade`ni objekti	1.770.000	1.394.243	0	0	0	0	0	0	0	0	1.770.000	1.394.243
485	Vi o`uvawani nefinansijski sredstva	2.500.000	1.500.000	0	0	0	0	0	0	0	0	2.500.000	1.500.000

# POSEBEN DEL - rebal ans

Ni vo: Stavka

124.786.368 130.565.885 9.988.000 9.988.000 201.667.612 201.667.612 24.560.487 26.589.506 11.150.000 11.150.000 372.152.467 379.961.003

Kategorija Stavka	O P I S	Buxetski rashodi		Rashodi od samofinansiranih aktivnosti		Rashodi od dotacij		Rashodi od donacij		Rashodi od kreditov		Vкупni rashodi	
		Buxet	Rebalans	Buxet	Rebalans	Buxet	Rebalans	Buxet	Rebalans	Buxet	Rebalans	Buxet	Rebalans
FD	KAPITALNI RASHODI ZA UREDUWANJE NA PROSTOR VO RURALNI PODRA^JA	240.000	240.000	0	0	0	0	6.422.623	6.422.623	4.741.536	4.741.536	11.404.159	11.404.159
<b>PRIHODI :</b>													
FD0	UREDUVANJE NA PROSTOR VO RURALNI PODRA^JA (KAPITALNI TRO[OCI)	240.000	240.000	0	0	0	0	6422623	6422623	4.741.536	4.741.536	11.404.159	11.404.159
<b>RASHODI :</b>													
<b>48</b>	<b>KAPITALNI RASHODI</b>	<b>240.000</b>	<b>240.000</b>	<b>0</b>	<b>0</b>	<b>0</b>	<b>0</b>	<b>6.422.623</b>	<b>6.422.623</b>	<b>4.741.536</b>	<b>4.741.536</b>	<b>11.404.159</b>	<b>11.404.159</b>
480	Kupovanje na opremani in materialni	200.000	200.000	0	0	0	0	0	0	0	0	200.000	200.000
482	Drugi gradbeni objekti	40.000	40.000	0	0	0	0	6.422.623	6.422.623	4.741.536	4.741.536	11.204.159	11.204.159
FD0	UREDUVANJE NA PROSTOR VO RURALNI PODRA^JA (KAP	240.000	240.000	0	0	0	0	6.422.623	6.422.623	4.741.536	4.741.536	11.404.159	11.404.159
<b>48</b>	<b>KAPITALNI RASHODI</b>	<b>240.000</b>	<b>240.000</b>	<b>0</b>	<b>0</b>	<b>0</b>	<b>0</b>	<b>6422623</b>	<b>6422623</b>	<b>4741536</b>	<b>4741536</b>	<b>11.404.159</b>	<b>11.404.159</b>
480	Kupovanje na opremani in materialni	200.000	200.000	0	0	0	0	0	0	0	0	200.000	200.000
482	Drugi gradbeni objekti	40.000	40.000	0	0	0	0	6.422.623	6.422.623	4.741.536	4.741.536	11.204.159	11.204.159

# POSEBEN DEL - rebal ans

Ni vo: Stavka

124.786.368 130.565.885 9.988.000 9.988.000 201.667.612 201.667.612 24.560.487 26.589.506 11.150.000 11.150.000 372.152.467 379.961.003

Kategorija Stavka	O P I S	Buxetski rashodi		Rashodi od samofinansiranja-aktivnosti		Rashodi od dotacij		Rashodi od donacij		Rashodi od krediti		Vкупni rashodi	
		Buxet	Rebal ans	Buxet	Rebal ans	Buxet	Rebal ans	Buxet	Rebal ans	Buxet	Rebal ans	Buxet	Rebal ans
G1	PODDR[ KANA LOKALNI OT EKONOMSKI RAZVOJ	1.082.400	1.701.400	0	0	0	0	439.200	900.000	0	0	1.521.600	2.601.400
<b>PRIHODI :</b>													
G10	PODDR[ KANA LOKALNI OT EKONOMSKI RAZVOJ	1.082.400	1.701.400	0	0	0	0	439200	900000	0	0	1.521.600	2.601.400
<b>RASHODI :</b>													
<b>42</b>	<b>STOKI I USLUGI</b>	<b>1.032.400</b>	<b>1.701.400</b>	<b>0</b>	<b>0</b>	<b>0</b>	<b>0</b>	<b>439.200</b>	<b>900.000</b>	<b>0</b>	<b>0</b>	<b>1.471.600</b>	<b>2.601.400</b>
425	Dogovorni uslugi	0	0	0	0	0	0	439.200	900.000	0	0	439.200	900.000
426	Drugi tekovni rashodi	1.032.400	1.701.400	0	0	0	0	0	0	0	0	1.032.400	1.701.400
<b>46</b>	<b>SUBVENCII I TRANSFERI</b>	<b>50.000</b>	<b>0</b>	<b>0</b>	<b>0</b>	<b>0</b>	<b>0</b>	<b>0</b>	<b>0</b>	<b>0</b>	<b>0</b>	<b>50.000</b>	<b>0</b>
463	Transferi do nevladini organizacij	50.000	0	0	0	0	0	0	0	0	0	50.000	0
G10	PODDR[ KANA LOKALNI OT EKONOMSKI RAZVOJ	1.082.400	1.701.400	0	0	0	0	439.200	900.000	0	0	1.521.600	2.601.400
<b>42</b>	<b>STOKI I USLUGI</b>	<b>1.032.400</b>	<b>1.701.400</b>	<b>0</b>	<b>0</b>	<b>0</b>	<b>0</b>	<b>439200</b>	<b>900000</b>	<b>0</b>	<b>0</b>	<b>1.471.600</b>	<b>2.601.400</b>
425	Dogovorni uslugi	0	0	0	0	0	0	439.200	900.000	0	0	439.200	900.000
426	Drugi tekovni rashodi	1.032.400	1.701.400	0	0	0	0	0	0	0	0	1.032.400	1.701.400
<b>46</b>	<b>SUBVENCII I TRANSFERI</b>	<b>50.000</b>	<b>0</b>	<b>0</b>	<b>0</b>	<b>0</b>	<b>0</b>	<b>0</b>	<b>0</b>	<b>0</b>	<b>0</b>	<b>50.000</b>	<b>0</b>
463	Transferi do nevladini organizacij	50.000	0	0	0	0	0	0	0	0	0	50.000	0

# POSEBEN DEL - rebal ans

Ni vo: Stavka

124.786.368 130.565.885 9.988.000 9.988.000 201.667.612 201.667.612 24.560.487 26.589.506 11.150.000 11.150.000 372.152.467 379.961.003

Kategorija Stavka	O P I S	Buxetski rashodi		Rashodi od samofinansiranja-aktivnosti		Rashodi od dotacij		Rashodi od donacij		Rashodi od krediti		Vкупni rashodi	
		Buxet	Rebal ans	Buxet	Rebal ans	Buxet	Rebal ans	Buxet	Rebal ans	Buxet	Rebal ans	Buxet	Rebal ans
G2	POTTI KNUVAWE NA RAZVOJOT NA TURI ZMOT	30.000	20.000	0	0	0	0	0	0	0	0	30.000	20.000
<b>PRI HODI :</b>													
G20	POTTI KNUVAWE NA RAZVOJOT NA TURI ZMOT	30.000	20.000	0	0	0	0	0	0	0	0	30.000	20.000
<b>RASHODI :</b>													
<b>42</b>	<b>STOKI I USLUGI</b>	<b>30.000</b>	<b>20.000</b>	<b>0</b>	<b>0</b>	<b>0</b>	<b>0</b>	<b>0</b>	<b>0</b>	<b>0</b>	<b>0</b>	<b>30.000</b>	<b>20.000</b>
421	Komunalni uslugi, greewe, komunikacija i transport	10.000	10.000	0	0	0	0	0	0	0	0	10.000	10.000
425	Dogovorni uslugi	10.000	0	0	0	0	0	0	0	0	0	10.000	0
426	Drugi tekovni rashodi	10.000	10.000	0	0	0	0	0	0	0	0	10.000	10.000
G20	POTTI KNUVAWE NA RAZVOJOT NA TURI ZMOT	30.000	20.000	0	0	0	0	0	0	0	0	30.000	20.000
<b>42</b>	<b>STOKI I USLUGI</b>	<b>30.000</b>	<b>20.000</b>	<b>0</b>	<b>0</b>	<b>0</b>	<b>0</b>	<b>0</b>	<b>0</b>	<b>0</b>	<b>0</b>	<b>30.000</b>	<b>20.000</b>
421	Komunalni uslugi, greewe, komunikacija i transport	10.000	10.000	0	0	0	0	0	0	0	0	10.000	10.000
425	Dogovorni uslugi	10.000	0	0	0	0	0	0	0	0	0	10.000	0
426	Drugi tekovni rashodi	10.000	10.000	0	0	0	0	0	0	0	0	10.000	10.000



# POSEBEN DEL - rebal ans

Ni vo: Stavka

124.786.368 130.565.885 9.988.000 9.988.000 201.667.612 201.667.612 24.560.487 26.589.506 11.150.000 11.150.000 372.152.467 379.961.003

Kategorija Stavka	O P I S	Buxetski rashodi		Rashodi od samofinansiranja-aktivnosti		Rashodi od dotacij		Rashodi od donacij		Rashodi od krediti		Vкупni rashodi	
		Buxet	Rebal ans	Buxet	Rebal ans	Buxet	Rebal ans	Buxet	Rebal ans	Buxet	Rebal ans	Buxet	Rebal ans
GD	PROEKTI ZA ENERGETSKA EFI KASNOST	340.000	340.000	0	0	0	0	7.578.549	7.578.549	6.250.000	6.250.000	14.168.549	14.168.549
<b>PRIHODI :</b>													
GD0	PROEKTI ZA ENERGETSKA EFI KASNOST	340.000	340.000	0	0	0	0	7578549	7578549	6.250.000	6.250.000	14.168.549	14.168.549
<b>RASHODI :</b>													
<b>42</b>	<b>STOKI I USLUGI</b>	<b>0</b>	<b>0</b>	<b>0</b>	<b>0</b>	<b>0</b>	<b>0</b>	<b>1.246.530</b>	<b>1.246.530</b>	<b>0</b>	<b>0</b>	<b>1.246.530</b>	<b>1.246.530</b>
420	Patni i dnevni rashodi	0	0	0	0	0	0	251.530	251.530	0	0	251.530	251.530
425	Dogovorni uslugi	0	0	0	0	0	0	995.000	995.000	0	0	995.000	995.000
426	Drugi tekovni rashodi	0	0	0	0	0	0	0	0	0	0	0	0
<b>48</b>	<b>KAPITALNI RASHODI</b>	<b>340.000</b>	<b>340.000</b>	<b>0</b>	<b>0</b>	<b>0</b>	<b>0</b>	<b>6.332.019</b>	<b>6.332.019</b>	<b>6.250.000</b>	<b>6.250.000</b>	<b>12.922.019</b>	<b>12.922.019</b>
480	Kupovawe na oprema i ma{ini	0	0	0	0	0	0	2.850.600	2.850.600	3.696.525	3.696.525	6.547.125	6.547.125
482	Drugi grade`ni objekti	340.000	340.000	0	0	0	0	0	0	0	0	340.000	340.000
486	Kupovawe na vozila	0	0	0	0	0	0	3.481.419	3.481.419	2.553.475	2.553.475	6.034.894	6.034.894
GD0	PROEKTI ZA ENERGETSKA EFI KASNOST	340.000	340.000	0	0	0	0	7.578.549	7.578.549	6.250.000	6.250.000	14.168.549	14.168.549
<b>42</b>	<b>STOKI I USLUGI</b>	<b>0</b>	<b>0</b>	<b>0</b>	<b>0</b>	<b>0</b>	<b>0</b>	<b>1246530</b>	<b>1246530</b>	<b>0</b>	<b>0</b>	<b>1.246.530</b>	<b>1.246.530</b>
420	Patni i dnevni rashodi	0	0	0	0	0	0	251.530	251.530	0	0	251.530	251.530
425	Dogovorni uslugi	0	0	0	0	0	0	995.000	995.000	0	0	995.000	995.000
426	Drugi tekovni rashodi	0	0	0	0	0	0	0	0	0	0	0	0
<b>48</b>	<b>KAPITALNI RASHODI</b>	<b>340.000</b>	<b>340.000</b>	<b>0</b>	<b>0</b>	<b>0</b>	<b>0</b>	<b>6332019</b>	<b>6332019</b>	<b>6250000</b>	<b>6250000</b>	<b>12.922.019</b>	<b>12.922.019</b>
480	Kupovawe na oprema i ma{ini	0	0	0	0	0	0	2.850.600	2.850.600	3.696.525	3.696.525	6.547.125	6.547.125
482	Drugi grade`ni objekti	340.000	340.000	0	0	0	0	0	0	0	0	340.000	340.000
486	Kupovawe na vozila	0	0	0	0	0	0	3.481.419	3.481.419	2.553.475	2.553.475	6.034.894	6.034.894







# POSEBEN DEL - rebalans

Ni vo: Stavka

124.786.368 130.565.885 9.988.000 9.988.000 201.667.612 201.667.612 24.560.487 26.589.506 11.150.000 11.150.000 372.152.467 379.961.003

Kategorija Stavka	O P I S	Buxetski rashodi		Rashodi od samofinansiranja-aktivnosti		Rashodi od dotacij		Rashodi od donacij		Rashodi od krediti		Vкупni rashodi	
		Buxet	Rebalans	Buxet	Rebalans	Buxet	Rebalans	Buxet	Rebalans	Buxet	Rebalans	Buxet	Rebalans
J3	JAVNO OSVETLUVAWE	8.080.000	9.080.000	0	0	0	0	0	0	0	0	8.080.000	9.080.000
<b>PRIHODI :</b>													
J30	JAVNO OSVETLUVAWE	8.080.000	9.080.000	0	0	0	0	0	0	0	0	8.080.000	9.080.000
<b>RASHODI :</b>													
<b>42</b>	<b>STOKI I USLUGI</b>	<b>80.000</b>	<b>80.000</b>	<b>0</b>	<b>0</b>	<b>0</b>	<b>0</b>	<b>0</b>	<b>0</b>	<b>0</b>	<b>0</b>	<b>80.000</b>	<b>80.000</b>
421	Komunalni uslugi, greewe, komuni kacija i transport	0	0	0	0	0	0	0	0	0	0	0	0
423	Materijal i i si ten inventar	80.000	80.000	0	0	0	0	0	0	0	0	80.000	80.000
<b>46</b>	<b>SUBVENCII I TRANSFERI</b>	<b>8.000.000</b>	<b>9.000.000</b>	<b>0</b>	<b>0</b>	<b>0</b>	<b>0</b>	<b>0</b>	<b>0</b>	<b>0</b>	<b>0</b>	<b>8.000.000</b>	<b>9.000.000</b>
464	Razni transferi	8.000.000	9.000.000	0	0	0	0	0	0	0	0	8.000.000	9.000.000
J30	JAVNO OSVETLUVAWE	8.080.000	9.080.000	0	0	0	0	0	0	0	0	8.080.000	9.080.000
<b>42</b>	<b>STOKI I USLUGI</b>	<b>80.000</b>	<b>80.000</b>	<b>0</b>	<b>0</b>	<b>0</b>	<b>0</b>	<b>0</b>	<b>0</b>	<b>0</b>	<b>0</b>	<b>80.000</b>	<b>80.000</b>
421	Komunalni uslugi, greewe, komuni kacija i transport	0	0	0	0	0	0	0	0	0	0	0	0
423	Materijal i i si ten inventar	80.000	80.000	0	0	0	0	0	0	0	0	80.000	80.000
<b>46</b>	<b>SUBVENCII I TRANSFERI</b>	<b>8.000.000</b>	<b>9.000.000</b>	<b>0</b>	<b>0</b>	<b>0</b>	<b>0</b>	<b>0</b>	<b>0</b>	<b>0</b>	<b>0</b>	<b>8.000.000</b>	<b>9.000.000</b>
464	Razni transferi	8.000.000	9.000.000	0	0	0	0	0	0	0	0	8.000.000	9.000.000

# POSEBEN DEL - rebalans

Ni vo: Stavka

124.786.368 130.565.885 9.988.000 9.988.000 201.667.612 201.667.612 24.560.487 26.589.506 11.150.000 11.150.000 372.152.467 379.961.003

Kategorija Stavka	O P I S	Buxetski rashodi		Rashodi od samofinansiranja-aktivnosti		Rashodi od dotacij		Rashodi od donacij		Rashodi od kreditov		Vкупni rashodi	
		Buxet	Rebalans	Buxet	Rebalans	Buxet	Rebalans	Buxet	Rebalans	Buxet	Rebalans	Buxet	Rebalans
J4	JAVNA ^I STOTA	50.000	50.000	0	0	0	0	0	0	0	0	50.000	50.000
<b>PRIHODI :</b>													
J40	JAVNA ^I STOTA	50.000	50.000	0	0	0	0	0	0	0	0	50.000	50.000
<b>RASHODI :</b>													
42	STOKI I USLUGI	<b>50.000</b>	<b>50.000</b>	<b>0</b>	<b>0</b>	<b>0</b>	<b>0</b>	<b>0</b>	<b>0</b>	<b>0</b>	<b>0</b>	<b>50.000</b>	<b>50.000</b>
424	Popravki i tekovno odr`uvawe	20.000	20.000	0	0	0	0	0	0	0	0	20.000	20.000
426	Drugi tekovni rashodi	30.000	30.000	0	0	0	0	0	0	0	0	30.000	30.000
J40	JAVNA ^I STOTA	50.000	50.000	0	0	0	0	0	0	0	0	50.000	50.000
42	STOKI I USLUGI	<b>50.000</b>	<b>50.000</b>	<b>0</b>	<b>0</b>	<b>0</b>	<b>0</b>	<b>0</b>	<b>0</b>	<b>0</b>	<b>0</b>	<b>50.000</b>	<b>50.000</b>
424	Popravki i tekovno odr`uvawe	20.000	20.000	0	0	0	0	0	0	0	0	20.000	20.000
426	Drugi tekovni rashodi	30.000	30.000	0	0	0	0	0	0	0	0	30.000	30.000



# POSEBEN DEL - rebal ans

Ni vo: Stavka

124.786.368 130.565.885 9.988.000 9.988.000 201.667.612 201.667.612 24.560.487 26.589.506 11.150.000 11.150.000 372.152.467 379.961.003

Kategorija Stavka	O P I S	Buxetski rashodi		Rashodi od samofinansiranja-aktivnosti		Rashodi od dotacij		Rashodi od donacij		Rashodi od kreditov		Vкупni rashodi	
		Buxet	Rebalans	Buxet	Rebalans	Buxet	Rebalans	Buxet	Rebalans	Buxet	Rebalans	Buxet	Rebalans
J7	ODR@UVAWE I KORI STEWE NA PARKOVI I ZELENIL	40.000	40.000	0	0	0	0	0	0	0	0	40.000	40.000

## PRIHODI :

J70	ODR@UVAWE I KORI STEWE NA PARKOVI I ZELENIL	40.000	40.000	0	0	0	0	0	0	0	0	40.000	40.000
-----	---	--------	--------	---	---	---	---	---	---	---	---	--------	--------

## RASHODI :

<b>42</b>	<b>STOKI I USLUGI</b>	<b>40.000</b>	<b>40.000</b>	<b>0</b>	<b>0</b>	<b>0</b>	<b>0</b>	<b>0</b>	<b>0</b>	<b>0</b>	<b>0</b>	<b>40.000</b>	<b>40.000</b>
424	Popravki i tekovno odr`uvawe	10.000	10.000	0	0	0	0	0	0	0	0	10.000	10.000
426	Drugi tekovni rashodi	30.000	30.000	0	0	0	0	0	0	0	0	30.000	30.000
J70	ODR@UVAWE I KORI STEWE NA PARKOVI I ZELENIL	40.000	40.000	0	0	0	0	0	0	0	0	40.000	40.000
<b>42</b>	<b>STOKI I USLUGI</b>	<b>40.000</b>	<b>40.000</b>	<b>0</b>	<b>0</b>	<b>0</b>	<b>0</b>	<b>0</b>	<b>0</b>	<b>0</b>	<b>0</b>	<b>40.000</b>	<b>40.000</b>
424	Popravki i tekovno odr`uvawe	10.000	10.000	0	0	0	0	0	0	0	0	10.000	10.000
426	Drugi tekovni rashodi	30.000	30.000	0	0	0	0	0	0	0	0	30.000	30.000

# POSEBEN DEL - rebal ans

Ni vo: Stavka

124.786.368 130.565.885 9.988.000 9.988.000 201.667.612 201.667.612 24.560.487 26.589.506 11.150.000 11.150.000 372.152.467 379.961.003

Kategorija Stavka	O P I S	Buxetski rashodi		Rashodi od samofinansiranja-aktivnosti		Rashodi od dotacij		Rashodi od donacij		Rashodi od krediti		Vкупni rashodi	
		Buxet	Rebal ans	Buxet	Rebal ans	Buxet	Rebal ans	Buxet	Rebal ans	Buxet	Rebal ans	Buxet	Rebal ans
J8	DRUGI KOMUNALNI USLUGI	500.000	772.000	0	0	0	0	0	0	0	0	500.000	772.000
<b>PRIHODI :</b>													
J80	DRUGI KOMUNALNI USLUGI	500.000	772.000	0	0	0	0	0	0	0	0	500.000	772.000
<b>RASHODI :</b>													
42	STOKI I USLUGI	<b>500.000</b>	<b>772.000</b>	<b>0</b>	<b>0</b>	<b>0</b>	<b>0</b>	<b>0</b>	<b>0</b>	<b>0</b>	<b>0</b>	<b>500.000</b>	<b>772.000</b>
424	Popravki i tekovno odr`uvawe	200.000	200.000	0	0	0	0	0	0	0	0	200.000	200.000
425	Dogovorni uslugi	100.000	100.000	0	0	0	0	0	0	0	0	100.000	100.000
426	Drugi tekovni rashodi	200.000	472.000	0	0	0	0	0	0	0	0	200.000	472.000
J80	DRUGI KOMUNALNI USLUGI	500.000	772.000	0	0	0	0	0	0	0	0	500.000	772.000
42	STOKI I USLUGI	<b>500.000</b>	<b>772.000</b>	<b>0</b>	<b>0</b>	<b>0</b>	<b>0</b>	<b>0</b>	<b>0</b>	<b>0</b>	<b>0</b>	<b>500.000</b>	<b>772.000</b>
424	Popravki i tekovno odr`uvawe	200.000	200.000	0	0	0	0	0	0	0	0	200.000	200.000
425	Dogovorni uslugi	100.000	100.000	0	0	0	0	0	0	0	0	100.000	100.000
426	Drugi tekovni rashodi	200.000	472.000	0	0	0	0	0	0	0	0	200.000	472.000

# POSEBEN DEL - rebal ans

Ni vo: Stavka

124.786.368 130.565.885 9.988.000 9.988.000 201.667.612 201.667.612 24.560.487 26.589.506 11.150.000 11.150.000 372.152.467 379.961.003

Kategorija Stavka	O P I S	Buxetski rashodi		Rashodi od samofinansiranja-aktivnosti		Rashodi od dotacij		Rashodi od donacij		Rashodi od kreditov		Vкупni rashodi	
		Buxet	Rebalans	Buxet	Rebalans	Buxet	Rebalans	Buxet	Rebalans	Buxet	Rebalans	Buxet	Rebalans
JA	I ZGRADBA NA JAVNO OSVETLUVAWE	5.003.200	6.004.360	0	0	0	0	0	0	0	0	5.003.200	6.004.360
<b>PRIHODI :</b>													
JA0	I ZGRADBA NA JAVNO OSVETLUVAWE	5.003.200	6.004.360	0	0	0	0	0	0	0	0	5.003.200	6.004.360
<b>RASHODI :</b>													
<b>48</b>	<b>KAPITALNI RASHODI</b>	<b>5.003.200</b>	<b>6.004.360</b>	<b>0</b>	<b>0</b>	<b>0</b>	<b>0</b>	<b>0</b>	<b>0</b>	<b>0</b>	<b>0</b>	<b>5.003.200</b>	<b>6.004.360</b>
482	Drugi gradbeni objekti	5.003.200	6.004.360	0	0	0	0	0	0	0	0	5.003.200	6.004.360
JA0	I ZGRADBA NA JAVNO OSVETLUVAWE	5.003.200	6.004.360	0	0	0	0	0	0	0	0	5.003.200	6.004.360
<b>48</b>	<b>KAPITALNI RASHODI</b>	<b>5.003.200</b>	<b>6.004.360</b>	<b>0</b>	<b>0</b>	<b>0</b>	<b>0</b>	<b>0</b>	<b>0</b>	<b>0</b>	<b>0</b>	<b>5.003.200</b>	<b>6.004.360</b>
482	Drugi gradbeni objekti	5.003.200	6.004.360	0	0	0	0	0	0	0	0	5.003.200	6.004.360

# POSEBEN DEL - rebal ans

Ni vo: Stavka

124.786.368 130.565.885 9.988.000 9.988.000 201.667.612 201.667.612 24.560.487 26.589.506 11.150.000 11.150.000 372.152.467 379.961.003

Kategorija Stavka	O P I S	Buxetski rashodi		Rashodi od samofinansiranja-aktivnosti		Rashodi od dotacij		Rashodi od donacij		Rashodi od kreditov		Vкупni rashodi	
		Buxet	Rebalans	Buxet	Rebalans	Buxet	Rebalans	Buxet	Rebalans	Buxet	Rebalans	Buxet	Rebalans
JD	I ZGRADBA I REKONSTRUKCIJA NA LOKALNI PATI [ TA, ULICI I MOSTOVI	10.420.924	10.624.780	0	0	0	0	0	0	0	0	10.420.924	10.624.780
<b>PRIHODI :</b>													
JD0	I ZGRADBA I REKONSTRUKCIJA NA LOKALNI PATI [ TA I ULICI	10.420.924	10.624.780	0	0	0	0	0	0	0	0	10.420.924	10.624.780
<b>RASHODI :</b>													
<b>48</b>	<b>KAPITALNI RASHODI</b>	<b>10.420.924</b>	<b>10.624.780</b>	<b>0</b>	<b>0</b>	<b>0</b>	<b>0</b>	<b>0</b>	<b>0</b>	<b>0</b>	<b>0</b>	<b>10.420.924</b>	<b>10.624.780</b>
482	Drugi grade`ni objekti	10.420.924	10.624.780	0	0	0	0	0	0	0	0	10.420.924	10.624.780
JD0	I ZGRADBA I REKONSTRUKCIJA NA LOKALNI PATI [ TA	10.420.924	10.624.780	0	0	0	0	0	0	0	0	10.420.924	10.624.780
<b>48</b>	<b>KAPITALNI RASHODI</b>	<b>10.420.924</b>	<b>10.624.780</b>	<b>0</b>	<b>0</b>	<b>0</b>	<b>0</b>	<b>0</b>	<b>0</b>	<b>0</b>	<b>0</b>	<b>10.420.924</b>	<b>10.624.780</b>
482	Drugi grade`ni objekti	10.420.924	10.624.780	0	0	0	0	0	0	0	0	10.420.924	10.624.780

# POSEBEN DEL - rebal ans

Ni vo: Stavka

124.786.368 130.565.885 9.988.000 9.988.000 201.667.612 201.667.612 24.560.487 26.589.506 11.150.000 11.150.000 372.152.467 379.961.003

Kategorija Stavka	O P I S	Buxetski rashodi		Rashodi od samofinansiranja-aktivnosti		Rashodi od dotacij		Rashodi od donacij		Rashodi od kreditov		Vкупni rashodi	
		Buxet	Rebalans	Buxet	Rebalans	Buxet	Rebalans	Buxet	Rebalans	Buxet	Rebalans	Buxet	Rebalans
JF	I ZGRADBA NA SOOBRAKAJNA SIGURNOSTI	250.000	250.000	0	0	0	0	0	0	0	0	250.000	250.000
<b>PRIHODI :</b>													
JF0	I ZGRADBA NA SOOBRAKAJNA SIGURNOSTI	250.000	250.000	0	0	0	0	0	0	0	0	250.000	250.000
<b>RASHODI :</b>													
<b>48</b>	<b>KAPITALNI RASHODI</b>	<b>250.000</b>	<b>250.000</b>	<b>0</b>	<b>0</b>	<b>0</b>	<b>0</b>	<b>0</b>	<b>0</b>	<b>0</b>	<b>0</b>	<b>250.000</b>	<b>250.000</b>
482	Drugi gradbeni objekti	250.000	250.000	0	0	0	0	0	0	0	0	250.000	250.000
JF0	I ZGRADBA NA SOOBRAKAJNA SIGURNOSTI	250.000	250.000	0	0	0	0	0	0	0	0	250.000	250.000
<b>48</b>	<b>KAPITALNI RASHODI</b>	<b>250.000</b>	<b>250.000</b>	<b>0</b>	<b>0</b>	<b>0</b>	<b>0</b>	<b>0</b>	<b>0</b>	<b>0</b>	<b>0</b>	<b>250.000</b>	<b>250.000</b>
482	Drugi gradbeni objekti	250.000	250.000	0	0	0	0	0	0	0	0	250.000	250.000



# POSEBEN DEL - rebal ans

Ni vo: Stavka

124.786.368 130.565.885 9.988.000 9.988.000 201.667.612 201.667.612 24.560.487 26.589.506 11.150.000 11.150.000 372.152.467 379.961.003

Kategorija Stavka	O P I S	Buxetski rashodi		Rashodi od samofinansiranja-aktivnosti		Rashodi od dotacij		Rashodi od donacij		Rashodi od kreditov		Vkupni rashodi	
		Buxet	Rebalans	Buxet	Rebalans	Buxet	Rebalans	Buxet	Rebalans	Buxet	Rebalans	Buxet	Rebalans
JG	I ZGRADBA NA SISTEM ZA VODOSNABDUVAWE	1.160.000	1.600.000	0	0	0	0	0	0	0	0	1.160.000	1.600.000
<b>PRIHODI :</b>													
JG0	I ZGRADBA NA SISTEM ZA VODOSNABDUVAWE	1.160.000	1.600.000	0	0	0	0	0	0	0	0	1.160.000	1.600.000
<b>RASHODI :</b>													
<b>48</b>	<b>KAPITALNI RASHODI</b>	<b>1.160.000</b>	<b>1.600.000</b>	<b>0</b>	<b>0</b>	<b>0</b>	<b>0</b>	<b>0</b>	<b>0</b>	<b>0</b>	<b>0</b>	<b>1.160.000</b>	<b>1.600.000</b>
480	Kupovawe na oprema i materialni	60.000	0	0	0	0	0	0	0	0	0	60.000	0
482	Drugi gradbeni objekti	1.100.000	1.600.000	0	0	0	0	0	0	0	0	1.100.000	1.600.000
JG0	I ZGRADBA NA SISTEM ZA VODOSNABDUVAWE	1.160.000	1.600.000	0	0	0	0	0	0	0	0	1.160.000	1.600.000
<b>48</b>	<b>KAPITALNI RASHODI</b>	<b>1.160.000</b>	<b>1.600.000</b>	<b>0</b>	<b>0</b>	<b>0</b>	<b>0</b>	<b>0</b>	<b>0</b>	<b>0</b>	<b>0</b>	<b>1.160.000</b>	<b>1.600.000</b>
480	Kupovawe na oprema i materialni	60.000	0	0	0	0	0	0	0	0	0	60.000	0
482	Drugi gradbeni objekti	1.100.000	1.600.000	0	0	0	0	0	0	0	0	1.100.000	1.600.000

# POSEBEN DEL - rebal ans

Ni vo: Stavka

124.786.368 130.565.885 9.988.000 9.988.000 201.667.612 201.667.612 24.560.487 26.589.506 11.150.000 11.150.000 372.152.467 379.961.003

Kategorija Stavka	O P I S	Buxetski rashodi		Rashodi od samofinansiranja-aktivnosti		Rashodi od dotacij		Rashodi od donacij		Rashodi od kreditov		Vкупni rashodi	
		Buxet	Rebal ans	Buxet	Rebal ans	Buxet	Rebal ans	Buxet	Rebal ans	Buxet	Rebal ans	Buxet	Rebal ans
J1	I ZGRADBA NA SISTEM I ZA ODVEDUVAWE I PRE^I STUVAWE NA OTPADNI VODI	630.000	630.000	0	0	0	0	0	0	0	0	630.000	630.000
<b>PRI HODI :</b>													
J10	I ZGRADBA NA SISTEM I ZA ODVEDUVAWE I PRE^I STUVAWE NA OTPADNI VODI	630.000	630.000	0	0	0	0	0	0	0	0	630.000	630.000
<b>RASHODI :</b>													
<b>48</b>	<b>KAPITALNI RASHODI</b>	<b>630.000</b>	<b>630.000</b>	<b>0</b>	<b>0</b>	<b>0</b>	<b>0</b>	<b>0</b>	<b>0</b>	<b>0</b>	<b>0</b>	<b>630.000</b>	<b>630.000</b>
482	Drugi grade`ni objekti	630.000	630.000	0	0	0	0	0	0	0	0	630.000	630.000
J10	I ZGRADBA NA SISTEM I ZA ODVEDUVAWE I PRE^I STUV	630.000	630.000	0	0	0	0	0	0	0	0	630.000	630.000
<b>48</b>	<b>KAPITALNI RASHODI</b>	<b>630.000</b>	<b>630.000</b>	<b>0</b>	<b>0</b>	<b>0</b>	<b>0</b>	<b>0</b>	<b>0</b>	<b>0</b>	<b>0</b>	<b>630.000</b>	<b>630.000</b>
482	Drugi grade`ni objekti	630.000	630.000	0	0	0	0	0	0	0	0	630.000	630.000

# POSEBEN DEL - rebalans

Ni vo: Stavka

124.786.368 130.565.885 9.988.000 9.988.000 201.667.612 201.667.612 24.560.487 26.589.506 11.150.000 11.150.000 372.152.467 379.961.003

Kategorija Stavka	O P I S	Buxetski rashodi		Rashodi od samofinansiranja-aktivnosti		Rashodi od dotacij		Rashodi od donacij		Rashodi od kreditov		Vкупni rashodi	
		Buxet	Rebalans	Buxet	Rebalans	Buxet	Rebalans	Buxet	Rebalans	Buxet	Rebalans	Buxet	Rebalans
JN	KAPITALNI RASHODI ZA URBANA OPREMA	700.000	850.000	0	0	0	0	0	0	0	0	700.000	850.000
<b>PRIHODI :</b>													
JN0	URBANA OPREMA (KAPITALNI RASHODI)	700.000	850.000	0	0	0	0	0	0	0	0	700.000	850.000
<b>RASHODI :</b>													
<b>48</b>	<b>KAPITALNI RASHODI</b>	<b>700.000</b>	<b>850.000</b>	<b>0</b>	<b>0</b>	<b>0</b>	<b>0</b>	<b>0</b>	<b>0</b>	<b>0</b>	<b>0</b>	<b>700.000</b>	<b>850.000</b>
480	Kupovanje na opremo in material	700.000	850.000	0	0	0	0	0	0	0	0	700.000	850.000
JN0	URBANA OPREMA (KAPITALNI RASHODI)	700.000	850.000	0	0	0	0	0	0	0	0	700.000	850.000
<b>48</b>	<b>KAPITALNI RASHODI</b>	<b>700.000</b>	<b>850.000</b>	<b>0</b>	<b>0</b>	<b>0</b>	<b>0</b>	<b>0</b>	<b>0</b>	<b>0</b>	<b>0</b>	<b>700.000</b>	<b>850.000</b>
480	Kupovanje na opremo in material	700.000	850.000	0	0	0	0	0	0	0	0	700.000	850.000

# POSEBEN DEL - rebal ans

## Ni vo: Stavka

124.786.368 130.565.885 9.988.000 9.988.000 201.667.612 201.667.612 24.560.487 26.589.506 11.150.000 11.150.000 372.152.467 379.961.003

Kategorija Stavka	O P I S	Buxetski rashodi		Rashodi od samofinansiranja-aktivnosti		Rashodi od dotacij		Rashodi od donacij		Rashodi od krediti		Vkupni rashodi	
		Buxet	Rebal ans	Buxet	Rebal ans	Buxet	Rebal ans	Buxet	Rebal ans	Buxet	Rebal ans	Buxet	Rebal ans
K1	BI BLI OTEKARSTVO	0	0	0	0	292.000	292.000	0	0	0	0	292.000	292.000
<b>PRIHODI :</b>													
K10	BI BLI OTEKARSTVO	0	0	0	0	292.000	292.000	0	0	0	0	292.000	292.000
<b>RASHODI :</b>													
<b>42</b>	<b>STOKI I USLUGI</b>	<b>0</b>	<b>0</b>	<b>0</b>	<b>0</b>	<b>202.000</b>	<b>232.000</b>	<b>0</b>	<b>0</b>	<b>0</b>	<b>0</b>	<b>202.000</b>	<b>232.000</b>
420	Patni i dnevni rashodi	0	0	0	0	10.000	10.000	0	0	0	0	10.000	10.000
421	Komunalni uslugi, greewe, komuni kacija i transport	0	0	0	0	102.000	132.000	0	0	0	0	102.000	132.000
423	Materijal i isiten inventar	0	0	0	0	45.000	65.000	0	0	0	0	45.000	65.000
424	Popravki i tekovno odr`uvawe	0	0	0	0	5.000	5.000	0	0	0	0	5.000	5.000
425	Dogovorni uslugi	0	0	0	0	40.000	20.000	0	0	0	0	40.000	20.000
<b>46</b>	<b>SUBVENCII I TRANSFERI</b>	<b>0</b>	<b>0</b>	<b>0</b>	<b>0</b>	<b>90.000</b>	<b>60.000</b>	<b>0</b>	<b>0</b>	<b>0</b>	<b>0</b>	<b>90.000</b>	<b>60.000</b>
464	Razni transferi	0	0	0	0	90.000	60.000	0	0	0	0	90.000	60.000
K10	BI BLI OTEKARSTVO	0	0	0	0	292.000	292.000	0	0	0	0	292.000	292.000
<b>42</b>	<b>STOKI I USLUGI</b>	<b>0</b>	<b>0</b>	<b>0</b>	<b>0</b>	<b>202.000</b>	<b>232.000</b>	<b>0</b>	<b>0</b>	<b>0</b>	<b>0</b>	<b>202.000</b>	<b>232.000</b>
420	Patni i dnevni rashodi	0	0	0	0	10.000	10.000	0	0	0	0	10.000	10.000
421	Komunalni uslugi, greewe, komuni kacija i transport	0	0	0	0	102.000	132.000	0	0	0	0	102.000	132.000
423	Materijal i isiten inventar	0	0	0	0	45.000	65.000	0	0	0	0	45.000	65.000
424	Popravki i tekovno odr`uvawe	0	0	0	0	5.000	5.000	0	0	0	0	5.000	5.000
425	Dogovorni uslugi	0	0	0	0	40.000	20.000	0	0	0	0	40.000	20.000
<b>46</b>	<b>SUBVENCII I TRANSFERI</b>	<b>0</b>	<b>0</b>	<b>0</b>	<b>0</b>	<b>90.000</b>	<b>60.000</b>	<b>0</b>	<b>0</b>	<b>0</b>	<b>0</b>	<b>90.000</b>	<b>60.000</b>
464	Razni transferi	0	0	0	0	90.000	60.000	0	0	0	0	90.000	60.000

# POSEBEN DEL - rebal ans

## Ni vo: Stavka

124.786.368 130.565.885 9.988.000 9.988.000 201.667.612 201.667.612 24.560.487 26.589.506 11.150.000 11.150.000 372.152.467 379.961.003

Kategorija Stavka	O P I S	Buxetski rashodi		Rashodi od samofinansiranja-aktivnosti		Rashodi od dotacij		Rashodi od donacij		Rashodi od krediti		Vкупni rashodi	
		Buxet	Rebal ans	Buxet	Rebal ans	Buxet	Rebal ans	Buxet	Rebal ans	Buxet	Rebal ans	Buxet	Rebal ans
K2	MUZIKA I SCENSKO - UMETNIKA DEJNOST	0	0	250.000	250.000	3.839.843	3.839.843	0	0	0	0	4.089.843	4.089.843

### PRIHODI :

K20	MUZIKA I SCENSKO - UMETNIKA DEJNOST	0	0	250.000	250.000	3.839.843	3.839.843	0	0	0	0	4.089.843	4.089.843
-----	-------------------------------------	---	---	---------	---------	-----------	-----------	---	---	---	---	-----------	-----------

### RASHODI :

<b>40</b>	<b>PLATI I NADOMESTOCI</b>	<b>0</b>	<b>0</b>	<b>0</b>	<b>0</b>	<b>3.000.000</b>	<b>2.750.000</b>	<b>0</b>	<b>0</b>	<b>0</b>	<b>0</b>	<b>3.000.000</b>	<b>2.750.000</b>
401	Osnovni plati	0	0	0	0	2.160.000	1.960.000	0	0	0	0	2.160.000	1.960.000
402	Pri donesi za socialno osiguravawe	0	0	0	0	840.000	790.000	0	0	0	0	840.000	790.000
<b>42</b>	<b>STOKI I USLUGI</b>	<b>0</b>	<b>0</b>	<b>230.000</b>	<b>230.000</b>	<b>440.000</b>	<b>645.000</b>	<b>0</b>	<b>0</b>	<b>0</b>	<b>0</b>	<b>670.000</b>	<b>875.000</b>
420	Patni i dnevni rashodi	0	0	20.000	20.000	15.000	15.000	0	0	0	0	35.000	35.000
421	Komunalni uslugi, greewe, komuni kacija i transport	0	0	35.000	35.000	95.000	120.000	0	0	0	0	130.000	155.000
423	Materijali i siten inventar	0	0	50.000	50.000	50.000	60.000	0	0	0	0	100.000	110.000
424	Popravki i tekovno odravawe	0	0	5.000	5.000	10.000	10.000	0	0	0	0	15.000	15.000
425	Dogovorni uslugi	0	0	120.000	120.000	240.000	410.000	0	0	0	0	360.000	530.000
426	Drugi tekovni rashodi	0	0	0	0	30.000	30.000	0	0	0	0	30.000	30.000
<b>46</b>	<b>SUBVENCII I TRANSFERI</b>	<b>0</b>	<b>0</b>	<b>20.000</b>	<b>20.000</b>	<b>399.843</b>	<b>444.843</b>	<b>0</b>	<b>0</b>	<b>0</b>	<b>0</b>	<b>419.843</b>	<b>464.843</b>
464	Razni transferi	0	0	20.000	20.000	399.843	444.843	0	0	0	0	419.843	464.843

K20	MUZIKA I SCENSKO - UMETNIKA DEJNOST	0	0	250.000	250.000	3.839.843	3.839.843	0	0	0	0	4.089.843	4.089.843
-----	-------------------------------------	---	---	---------	---------	-----------	-----------	---	---	---	---	-----------	-----------

<b>40</b>	<b>PLATI I NADOMESTOCI</b>	<b>0</b>	<b>0</b>	<b>0</b>	<b>0</b>	<b>3.000.000</b>	<b>2.750.000</b>	<b>0</b>	<b>0</b>	<b>0</b>	<b>0</b>	<b>3.000.000</b>	<b>2.750.000</b>
401	Osnovni plati	0	0	0	0	2.160.000	1.960.000	0	0	0	0	2.160.000	1.960.000
402	Pri donesi za socialno osiguravawe	0	0	0	0	840.000	790.000	0	0	0	0	840.000	790.000
<b>42</b>	<b>STOKI I USLUGI</b>	<b>0</b>	<b>0</b>	<b>230.000</b>	<b>230.000</b>	<b>440.000</b>	<b>645.000</b>	<b>0</b>	<b>0</b>	<b>0</b>	<b>0</b>	<b>670.000</b>	<b>875.000</b>
420	Patni i dnevni rashodi	0	0	20.000	20.000	15.000	15.000	0	0	0	0	35.000	35.000
421	Komunalni uslugi, greewe, komuni kacija i transport	0	0	35.000	35.000	95.000	120.000	0	0	0	0	130.000	155.000
423	Materijali i siten inventar	0	0	50.000	50.000	50.000	60.000	0	0	0	0	100.000	110.000
424	Popravki i tekovno odravawe	0	0	5.000	5.000	10.000	10.000	0	0	0	0	15.000	15.000
425	Dogovorni uslugi	0	0	120.000	120.000	240.000	410.000	0	0	0	0	360.000	530.000
426	Drugi tekovni rashodi	0	0	0	0	30.000	30.000	0	0	0	0	30.000	30.000
<b>46</b>	<b>SUBVENCII I TRANSFERI</b>	<b>0</b>	<b>0</b>	<b>20.000</b>	<b>20.000</b>	<b>399.843</b>	<b>444.843</b>	<b>0</b>	<b>0</b>	<b>0</b>	<b>0</b>	<b>419.843</b>	<b>464.843</b>
464	Razni transferi	0	0	20.000	20.000	399.843	444.843	0	0	0	0	419.843	464.843

# POSEBEN DEL - rebal ans

## Ni vo: Stavka

12.786.368 130.565.885 9.988.000 9.988.000 201.667.612 201.667.612 24.560.487 26.589.506 11.150.000 11.150.000 372.152.467 379.961.003

Kategorija Stavka	O P I S	Buxetski rashodi		Rashodi od samofinansiranja-aktivnosti		Rashodi od dotacij		Rashodi od donacij		Rashodi od krediti		Vkupni rashodi	
		Buxet	Rebal ans	Buxet	Rebal ans	Buxet	Rebal ans	Buxet	Rebal ans	Buxet	Rebal ans	Buxet	Rebal ans
K3	MUZEJSKA I KI NOTE^NA DEJNOST	0	0	0	0	315.000	315.000	0	0	0	0	315.000	315.000
<b>PRIHODI :</b>													
K30	MUZEJSKA I KI NOTE^NA DEJNOST	0	0	0	0	315.000	315.000	0	0	0	0	315.000	315.000
<b>RASHODI :</b>													
<b>42</b>	<b>STOKI I USLUGI</b>	<b>0</b>	<b>0</b>	<b>0</b>	<b>0</b>	<b>215.000</b>	<b>245.000</b>	<b>0</b>	<b>0</b>	<b>0</b>	<b>0</b>	<b>215.000</b>	<b>245.000</b>
420	Patni i dnevni rashodi	0	0	0	0	15.000	15.000	0	0	0	0	15.000	15.000
421	Komunalni uslugi, greewe, komuni kacija i transport	0	0	0	0	90.000	110.000	0	0	0	0	90.000	110.000
423	Materijal i isiten inventar	0	0	0	0	55.000	65.000	0	0	0	0	55.000	65.000
424	Popravki i tekovno odr`uvawe	0	0	0	0	5.000	5.000	0	0	0	0	5.000	5.000
425	Dogovorni uslugi	0	0	0	0	50.000	50.000	0	0	0	0	50.000	50.000
<b>46</b>	<b>SUBVENCII I TRANSFERI</b>	<b>0</b>	<b>0</b>	<b>0</b>	<b>0</b>	<b>100.000</b>	<b>70.000</b>	<b>0</b>	<b>0</b>	<b>0</b>	<b>0</b>	<b>100.000</b>	<b>70.000</b>
464	Razni transferi	0	0	0	0	100.000	70.000	0	0	0	0	100.000	70.000
K30	MUZEJSKA I KI NOTE^NA DEJNOST	0	0	0	0	315.000	315.000	0	0	0	0	315.000	315.000
<b>42</b>	<b>STOKI I USLUGI</b>	<b>0</b>	<b>0</b>	<b>0</b>	<b>0</b>	<b>215.000</b>	<b>245.000</b>	<b>0</b>	<b>0</b>	<b>0</b>	<b>0</b>	<b>215.000</b>	<b>245.000</b>
420	Patni i dnevni rashodi	0	0	0	0	15.000	15.000	0	0	0	0	15.000	15.000
421	Komunalni uslugi, greewe, komuni kacija i transport	0	0	0	0	90.000	110.000	0	0	0	0	90.000	110.000
423	Materijal i isiten inventar	0	0	0	0	55.000	65.000	0	0	0	0	55.000	65.000
424	Popravki i tekovno odr`uvawe	0	0	0	0	5.000	5.000	0	0	0	0	5.000	5.000
425	Dogovorni uslugi	0	0	0	0	50.000	50.000	0	0	0	0	50.000	50.000
<b>46</b>	<b>SUBVENCII I TRANSFERI</b>	<b>0</b>	<b>0</b>	<b>0</b>	<b>0</b>	<b>100.000</b>	<b>70.000</b>	<b>0</b>	<b>0</b>	<b>0</b>	<b>0</b>	<b>100.000</b>	<b>70.000</b>
464	Razni transferi	0	0	0	0	100.000	70.000	0	0	0	0	100.000	70.000

# POSEBEN DEL - rebal ans

## Ni vo: Stavka

124.786.368 130.565.885 9.988.000 9.988.000 201.667.612 201.667.612 24.560.487 26.589.506 11.150.000 11.150.000 372.152.467 379.961.003

Kategorija Stavka	O P I S		Rashodi od samofinansiranja-aktivnosti		Rashodi od dotacij		Rashodi od donacij		Rashodi od krediti		Vkupni rashodi		
	Buxet	Rebal ans	Buxet	Rebal ans	Buxet	Rebal ans	Buxet	Rebal ans	Buxet	Rebal ans	Buxet	Rebal ans	
K4	KULTURNI MANIFESTACIJE I TVORITELJI	1.410.000	1.560.000	0	0	0	0	1.250.000	1.250.000	0	0	2.660.000	2.810.000
<b>PRIHODI :</b>													
K40	KULTURNI MANIFESTACIJE I TVORITELJI	1.410.000	1.560.000	0	0	0	0	1.250.000	1.250.000	0	0	2.660.000	2.810.000
<b>RASHODI :</b>													
<b>42</b>	<b>STOKI I USLUGI</b>	<b>910.000</b>	<b>1.060.000</b>	<b>0</b>	<b>0</b>	<b>0</b>	<b>0</b>	<b>800.000</b>	<b>800.000</b>	<b>0</b>	<b>0</b>	<b>1.710.000</b>	<b>1.860.000</b>
420	Patni i dnevni rashodi	10.000	10.000	0	0	0	0	0	0	0	0	10.000	10.000
421	Komunalni uslugi, greewe, komunalnija i transport	20.000	20.000	0	0	0	0	20.000	20.000	0	0	40.000	40.000
424	Popravki i tekovno odr`uvawe	50.000	50.000	0	0	0	0	0	0	0	0	50.000	50.000
425	Dogovorni uslugi	110.000	260.000	0	0	0	0	80.000	80.000	0	0	190.000	340.000
426	Drugi tekovni rashodi	720.000	720.000	0	0	0	0	700.000	700.000	0	0	1.420.000	1.420.000
<b>46</b>	<b>SUBVENCII I TRANSFERI</b>	<b>500.000</b>	<b>500.000</b>	<b>0</b>	<b>0</b>	<b>0</b>	<b>0</b>	<b>450.000</b>	<b>450.000</b>	<b>0</b>	<b>0</b>	<b>950.000</b>	<b>950.000</b>
463	Transferi do nevladinizacij	100.000	100.000	0	0	0	0	0	0	0	0	100.000	100.000
464	Razni transferi	400.000	400.000	0	0	0	0	450.000	450.000	0	0	850.000	850.000
K40	KULTURNI MANIFESTACIJE I TVORITELJI	1.410.000	1.560.000	0	0	0	0	1.250.000	1.250.000	0	0	2.660.000	2.810.000
<b>42</b>	<b>STOKI I USLUGI</b>	<b>910.000</b>	<b>1.060.000</b>	<b>0</b>	<b>0</b>	<b>0</b>	<b>0</b>	<b>800.000</b>	<b>800.000</b>	<b>0</b>	<b>0</b>	<b>1.710.000</b>	<b>1.860.000</b>
420	Patni i dnevni rashodi	10.000	10.000	0	0	0	0	0	0	0	0	10.000	10.000
421	Komunalni uslugi, greewe, komunalnija i transport	20.000	20.000	0	0	0	0	20.000	20.000	0	0	40.000	40.000
424	Popravki i tekovno odr`uvawe	50.000	50.000	0	0	0	0	0	0	0	0	50.000	50.000
425	Dogovorni uslugi	110.000	260.000	0	0	0	0	80.000	80.000	0	0	190.000	340.000
426	Drugi tekovni rashodi	720.000	720.000	0	0	0	0	700.000	700.000	0	0	1.420.000	1.420.000
<b>46</b>	<b>SUBVENCII I TRANSFERI</b>	<b>500.000</b>	<b>500.000</b>	<b>0</b>	<b>0</b>	<b>0</b>	<b>0</b>	<b>450.000</b>	<b>450.000</b>	<b>0</b>	<b>0</b>	<b>950.000</b>	<b>950.000</b>
463	Transferi do nevladinizacij	100.000	100.000	0	0	0	0	0	0	0	0	100.000	100.000
464	Razni transferi	400.000	400.000	0	0	0	0	450.000	450.000	0	0	850.000	850.000

# POSEBEN DEL - rebal ans

Ni vo: Stavka

124.786.368 130.565.885 9.988.000 9.988.000 201.667.612 201.667.612 24.560.487 26.589.506 11.150.000 11.150.000 372.152.467 379.961.003

Kategorija Stavka	O P I S	Buxetski rashodi		Rashodi od samofinansiranih aktivnosti		Rashodi od dotacij		Rashodi od donacij		Rashodi od kreditov		Vкупni rashodi	
		Buxet	Rebal ans	Buxet	Rebal ans	Buxet	Rebal ans	Buxet	Rebal ans	Buxet	Rebal ans	Buxet	Rebal ans
L0	SPORT I REKREACIJA	700.000	620.000	0	0	0	0	0	0	0	0	700.000	620.000
<b>PRIHODI :</b>													
L00	SPORT I REKREACIJA	700.000	620.000	0	0	0	0	0	0	0	0	700.000	620.000
<b>RASHODI :</b>													
46	SUBVENCII I TRANSFERI	<b>700.000</b>	<b>620.000</b>	<b>0</b>	<b>0</b>	<b>0</b>	<b>0</b>	<b>0</b>	<b>0</b>	<b>0</b>	<b>0</b>	<b>700.000</b>	<b>620.000</b>
463	Transferi do nevladinih organizacij	700.000	620.000	0	0	0	0	0	0	0	0	700.000	620.000
L00	SPORT I REKREACIJA	700.000	620.000	0	0	0	0	0	0	0	0	700.000	620.000
46	SUBVENCII I TRANSFERI	<b>700.000</b>	<b>620.000</b>	<b>0</b>	<b>0</b>	<b>0</b>	<b>0</b>	<b>0</b>	<b>0</b>	<b>0</b>	<b>0</b>	<b>700.000</b>	<b>620.000</b>
463	Transferi do nevladinih organizacij	700.000	620.000	0	0	0	0	0	0	0	0	700.000	620.000



# POSEBEN DEL - rebal ans

Ni vo: Stavka

124.786.368 130.565.885 9.988.000 9.988.000 201.667.612 201.667.612 24.560.487 26.589.506 11.150.000 11.150.000 372.152.467 379.961.003

Kategorija Stavka	O P I S	Buxetski rashodi		Rashodi od samofinansiranja-aktivnosti		Rashodi od dotacij		Rashodi od donacij		Rashodi od krediti		Vкупni rashodi	
		Buxet	Rebal ans	Buxet	Rebal ans	Buxet	Rebal ans	Buxet	Rebal ans	Buxet	Rebal ans	Buxet	Rebal ans
LA	KAPITALNI RASHODI ZA SPORT I REKREACIJA	900.000	1.200.000	0	0	0	0	0	0	0	0	900.000	1.200.000
<b>PRIHODI :</b>													
LA0	SPORT I REKREACIJA (KAPITALNI TROŠCI)	900.000	1.200.000	0	0	0	0	0	0	0	0	900.000	1.200.000
<b>RASHODI :</b>													
<b>48</b>	<b>KAPITALNI RASHODI</b>	<b>900.000</b>	<b>1.200.000</b>	<b>0</b>	<b>0</b>	<b>0</b>	<b>0</b>	<b>0</b>	<b>0</b>	<b>0</b>	<b>0</b>	<b>900.000</b>	<b>1.200.000</b>
482	Drugi gradežni objekti	900.000	1.200.000	0	0	0	0	0	0	0	0	900.000	1.200.000
LA0	SPORT I REKREACIJA (KAPITALNI TROŠCI)	900.000	1.200.000	0	0	0	0	0	0	0	0	900.000	1.200.000
<b>48</b>	<b>KAPITALNI RASHODI</b>	<b>900.000</b>	<b>1.200.000</b>	<b>0</b>	<b>0</b>	<b>0</b>	<b>0</b>	<b>0</b>	<b>0</b>	<b>0</b>	<b>0</b>	<b>900.000</b>	<b>1.200.000</b>
482	Drugi gradežni objekti	900.000	1.200.000	0	0	0	0	0	0	0	0	900.000	1.200.000



# POSEBEN DEL - rebal ans

## Ni vo: Stavka

124.786.368 130.565.885 9.988.000 9.988.000 201.667.612 201.667.612 24.560.487 26.589.506 11.150.000 11.150.000 372.152.467 379.961.003

Kategorija Stavka	O P I S		Rashodi od samofinansiranja-aktivnosti		Rashodi od dotacij		Rashodi od donacij		Rashodi od krediti		Vкупni rashodi	
	Buxet	Rebal ans	Buxet	Rebal ans	Buxet	Rebal ans	Buxet	Rebal ans	Buxet	Rebal ans	Buxet	Rebal ans
N1 OSNOVNO OBRAZOVANI E	250.000	250.000	795.000	795.000	129.900.722	129.900.722	0	0	0	0	130.945.722	130.945.722
<b>PRI HODI :</b>												
N10 OSNOVNO OBRAZOVANI E	250.000	250.000	795.000	795.000	129.900.722	129.900.722	0	0	0	0	130.945.722	130.945.722
<b>RASHODI :</b>												
<b>40 PLATI I NADOMESTOCI</b>	<b>0</b>	<b>0</b>	<b>0</b>	<b>0</b>	<b>111.005.000</b>	<b>111.005.000</b>	<b>0</b>	<b>0</b>	<b>0</b>	<b>0</b>	<b>111.005.000</b>	<b>111.005.000</b>
401 Osnovni plati	0	0	0	0	79.925.078	79.925.078	0	0	0	0	79.925.078	79.925.078
402 Pri donesi za socialno osiguruvawe	0	0	0	0	31.079.922	31.079.922	0	0	0	0	31.079.922	31.079.922
<b>42 STOKI I USLUGI</b>	<b>0</b>	<b>0</b>	<b>795.000</b>	<b>795.000</b>	<b>17.942.722</b>	<b>17.942.722</b>	<b>0</b>	<b>0</b>	<b>0</b>	<b>0</b>	<b>18.737.722</b>	<b>18.737.722</b>
421 Komunalni uslugi, greewe, komuni kacija i transport	0	0	30.000	30.000	11.351.000	11.351.000	0	0	0	0	11.381.000	11.381.000
423 Materijali i siten inventar	0	0	175.000	175.000	1.020.000	1.017.692	0	0	0	0	1.195.000	1.192.692
424 Popravki i tekovno odr`uvawe	0	0	500.000	500.000	2.141.000	2.141.000	0	0	0	0	2.641.000	2.641.000
425 Dogovorni uslugi	0	0	0	0	2.870.000	2.870.000	0	0	0	0	2.870.000	2.870.000
426 Drugi tekovni rashodi	0	0	90.000	90.000	560.722	563.030	0	0	0	0	650.722	653.030
<b>46 SUBVENCII I TRANSFERI</b>	<b>250.000</b>	<b>250.000</b>	<b>0</b>	<b>0</b>	<b>953.000</b>	<b>953.000</b>	<b>0</b>	<b>0</b>	<b>0</b>	<b>0</b>	<b>1.203.000</b>	<b>1.203.000</b>
464 Razni transferi	250.000	250.000	0	0	953.000	953.000	0	0	0	0	1.203.000	1.203.000
N10 OSNOVNO OBRAZOVANI E	250.000	250.000	795.000	795.000	129.900.722	129.900.722	0	0	0	0	130.945.722	130.945.722
<b>40 PLATI I NADOMESTOCI</b>	<b>0</b>	<b>0</b>	<b>0</b>	<b>0</b>	<b>111.005.000</b>	<b>111.005.000</b>	<b>0</b>	<b>0</b>	<b>0</b>	<b>0</b>	<b>111.005.000</b>	<b>111.005.000</b>
401 Osnovni plati	0	0	0	0	79.925.078	79.925.078	0	0	0	0	79.925.078	79.925.078
402 Pri donesi za socialno osiguruvawe	0	0	0	0	31.079.922	31.079.922	0	0	0	0	31.079.922	31.079.922
<b>42 STOKI I USLUGI</b>	<b>0</b>	<b>0</b>	<b>795.000</b>	<b>795.000</b>	<b>17.942.722</b>	<b>17.942.722</b>	<b>0</b>	<b>0</b>	<b>0</b>	<b>0</b>	<b>18.737.722</b>	<b>18.737.722</b>
421 Komunalni uslugi, greewe, komuni kacija i transport	0	0	30.000	30.000	11.351.000	11.351.000	0	0	0	0	11.381.000	11.381.000
423 Materijali i siten inventar	0	0	175.000	175.000	1.020.000	1.017.692	0	0	0	0	1.195.000	1.192.692
424 Popravki i tekovno odr`uvawe	0	0	500.000	500.000	2.141.000	2.141.000	0	0	0	0	2.641.000	2.641.000
425 Dogovorni uslugi	0	0	0	0	2.870.000	2.870.000	0	0	0	0	2.870.000	2.870.000
426 Drugi tekovni rashodi	0	0	90.000	90.000	560.722	563.030	0	0	0	0	650.722	653.030
<b>46 SUBVENCII I TRANSFERI</b>	<b>250.000</b>	<b>250.000</b>	<b>0</b>	<b>0</b>	<b>953.000</b>	<b>953.000</b>	<b>0</b>	<b>0</b>	<b>0</b>	<b>0</b>	<b>1.203.000</b>	<b>1.203.000</b>
464 Razni transferi	250.000	250.000	0	0	953.000	953.000	0	0	0	0	1.203.000	1.203.000

# POSEBEN DEL - rebal ans

## Ni vo: Stavka

124.786.368 130.565.885 9.988.000 9.988.000 201.667.612 201.667.612 24.560.487 26.589.506 11.150.000 11.150.000 372.152.467 379.961.003

Kategorija Stavka	O P I S		Rashodi od samofinansiranja-aktivnosti		Rashodi od dotacij		Rashodi od donacij		Rashodi od krediti		Vкупni rashodi	
	Buxet	Rebal ans	Buxet	Rebal ans	Buxet	Rebal ans	Buxet	Rebal ans	Buxet	Rebal ans	Buxet	Rebal ans
N2 SREDNO OBRAZOVANI E	0	0	2.127.000	2.037.000	37.716.563	37.716.563	442.000	442.000	0	0	40.285.563	40.195.563

### PRI HODI :

N20 SREDNO OBRAZOVANI E	0	0	2.127.000	2.037.000	37.716.563	37.716.563	442000	442000	0	0	40.285.563	40.195.563
-------------------------	---	---	-----------	-----------	------------	------------	--------	--------	---	---	------------	------------

### RASHODI :

<b>40 PLATI I NADOMESTOCI</b>	<b>0</b>	<b>0</b>	<b>0</b>	<b>0</b>	<b>29.469.416</b>	<b>29.469.416</b>	<b>0</b>	<b>0</b>	<b>0</b>	<b>0</b>	<b>29.469.416</b>	<b>29.469.416</b>
401 Osnovni plati	0	0	0	0	21.218.030	21.218.030	0	0	0	0	21.218.030	21.218.030
402 Pri donesi za socialno osiguruvawe	0	0	0	0	8.251.386	8.251.386	0	0	0	0	8.251.386	8.251.386
<b>42 STOKI I USLUGI</b>	<b>0</b>	<b>0</b>	<b>2.037.000</b>	<b>2.037.000</b>	<b>7.602.147</b>	<b>7.527.147</b>	<b>350.000</b>	<b>350.000</b>	<b>0</b>	<b>0</b>	<b>9.989.147</b>	<b>9.914.147</b>
420 Patni i dnevni rashodi	0	0	80.000	80.000	0	0	164.000	164.000	0	0	244.000	244.000
421 Komunalni uslugi, greewe, komunkacija i transport	0	0	565.000	565.000	3.560.000	3.040.000	0	0	0	0	4.125.000	3.605.000
423 Materijal i inventar	0	0	575.000	670.000	360.000	380.000	95.000	95.000	0	0	1.030.000	1.145.000
424 Popravki i tekovno odr`uvawe	0	0	102.000	102.000	1.282.147	1.782.147	0	0	0	0	1.384.147	1.884.147
425 Dogovorni uslugi	0	0	360.000	565.000	2.290.000	2.195.000	91.000	91.000	0	0	2.741.000	2.851.000
426 Drugi tekovni rashodi	0	0	55.000	55.000	110.000	130.000	0	0	0	0	165.000	185.000
427 Pri vremeni vrabotuvawa	0	0	300.000	0	0	0	0	0	0	0	300.000	0
<b>46 SUBVENCII I TRANSFERI</b>	<b>0</b>	<b>0</b>	<b>0</b>	<b>0</b>	<b>265.000</b>	<b>340.000</b>	<b>92.000</b>	<b>92.000</b>	<b>0</b>	<b>0</b>	<b>357.000</b>	<b>432.000</b>
464 Razni transferi	0	0	0	0	265.000	340.000	92.000	92.000	0	0	357.000	432.000
<b>48 KAPITALNI RASHODI</b>	<b>0</b>	<b>0</b>	<b>90.000</b>	<b>0</b>	<b>380.000</b>	<b>380.000</b>	<b>0</b>	<b>0</b>	<b>0</b>	<b>0</b>	<b>470.000</b>	<b>380.000</b>
480 Kupuvawe na oprema i ma{ini	0	0	60.000	0	320.000	320.000	0	0	0	0	380.000	320.000
485 Vi`uvawa i nefinansijski sredstva	0	0	30.000	0	60.000	60.000	0	0	0	0	90.000	60.000

N20 SREDNO OBRAZOVANI E	0	0	2.127.000	2.037.000	37.716.563	37.716.563	442.000	442.000	0	0	40.285.563	40.195.563
-------------------------	---	---	-----------	-----------	------------	------------	---------	---------	---	---	------------	------------

<b>40 PLATI I NADOMESTOCI</b>	<b>0</b>	<b>0</b>	<b>0</b>	<b>0</b>	<b>29.469.416</b>	<b>29.469.416</b>	<b>0</b>	<b>0</b>	<b>0</b>	<b>0</b>	<b>29.469.416</b>	<b>29.469.416</b>
401 Osnovni plati	0	0	0	0	21.218.030	21.218.030	0	0	0	0	21.218.030	21.218.030
402 Pri donesi za socialno osiguruvawe	0	0	0	0	8.251.386	8.251.386	0	0	0	0	8.251.386	8.251.386
<b>42 STOKI I USLUGI</b>	<b>0</b>	<b>0</b>	<b>2.037.000</b>	<b>2.037.000</b>	<b>7.602.147</b>	<b>7.527.147</b>	<b>350000</b>	<b>350000</b>	<b>0</b>	<b>0</b>	<b>9.989.147</b>	<b>9.914.147</b>
420 Patni i dnevni rashodi	0	0	80.000	80.000	0	0	164.000	164.000	0	0	244.000	244.000
421 Komunalni uslugi, greewe, komunkacija i transport	0	0	565.000	565.000	3.560.000	3.040.000	0	0	0	0	4.125.000	3.605.000
423 Materijal i inventar	0	0	575.000	670.000	360.000	380.000	95.000	95.000	0	0	1.030.000	1.145.000
424 Popravki i tekovno odr`uvawe	0	0	102.000	102.000	1.282.147	1.782.147	0	0	0	0	1.384.147	1.884.147
425 Dogovorni uslugi	0	0	360.000	565.000	2.290.000	2.195.000	91.000	91.000	0	0	2.741.000	2.851.000
426 Drugi tekovni rashodi	0	0	55.000	55.000	110.000	130.000	0	0	0	0	165.000	185.000
427 Pri vremeni vrabotuvawa	0	0	300.000	0	0	0	0	0	0	0	300.000	0
<b>46 SUBVENCII I TRANSFERI</b>	<b>0</b>	<b>0</b>	<b>0</b>	<b>0</b>	<b>265.000</b>	<b>340.000</b>	<b>92000</b>	<b>92000</b>	<b>0</b>	<b>0</b>	<b>357.000</b>	<b>432.000</b>
464 Razni transferi	0	0	0	0	265.000	340.000	92.000	92.000	0	0	357.000	432.000

# POSEBEN DEL - rebalans

Ni vo: Stavka

124.786.368 130.565.885 9.988.000 9.988.000 201.667.612 201.667.612 24.560.487 26.589.506 11.150.000 11.150.000 372.152.467 379.961.003

Kategorija Stavka	O P I S	Buxetski rashodi		Rashodi od samofinansiranja-aktivnosti		Rashodi od dotacij		Rashodi od donacij		Rashodi od krediti		Vкупni rashodi	
		Buxet	Rebalans	Buxet	Rebalans	Buxet	Rebalans	Buxet	Rebalans	Buxet	Rebalans	Buxet	Rebalans
<b>48</b>	<b>KAPITALNI RASHODI</b>	<b>0</b>	<b>0</b>	<b>90.000</b>	<b>0</b>	<b>380.000</b>	<b>380.000</b>	<b>0</b>	<b>0</b>	<b>0</b>	<b>0</b>	<b>470.000</b>	<b>380.000</b>
480	Kupovanje na oprema i ma{ini	0	0	60.000	0	320.000	320.000	0	0	0	0	380.000	320.000
485	Vlo{uvavanje finansijski sredstva	0	0	30.000	0	60.000	60.000	0	0	0	0	90.000	60.000



# POSEBEN DEL - rebalans

Ni vo: Stavka

124.786.368 130.565.885 9.988.000 9.988.000 201.667.612 201.667.612 24.560.487 26.589.506 11.150.000 11.150.000 372.152.467 379.961.003

Kategorija Stavka	O P I S	Buxetski rashodi		Rashodi od samofinansiranja-aktivnosti		Rashodi od dotacij		Rashodi od donacij		Rashodi od krediti		Vкупni rashodi	
		Buxet	Rebalans	Buxet	Rebalans	Buxet	Rebalans	Buxet	Rebalans	Buxet	Rebalans	Buxet	Rebalans
Q0	ZA[TI]TA[ ]SPASUVAWE	60.000	60.000	0	0	0	0	0	0	0	0	60.000	60.000
<b>PRIHODI :</b>													
Q00	ZA[ ]TI[ ]TA[ ]SPASUVAWE	60.000	60.000	0	0	0	0	0	0	0	0	60.000	60.000
<b>RASHODI :</b>													
42	STOKI[ ]USLUGI	<b>60.000</b>	<b>60.000</b>	<b>0</b>	<b>0</b>	<b>0</b>	<b>0</b>	<b>0</b>	<b>0</b>	<b>0</b>	<b>0</b>	<b>60.000</b>	<b>60.000</b>
423	Materijali[ ]siteninventar	10.000	10.000	0	0	0	0	0	0	0	0	10.000	10.000
426	Drugi tekovni rashodi	50.000	50.000	0	0	0	0	0	0	0	0	50.000	50.000
Q00	ZA[ ]TI[ ]TA[ ]SPASUVAWE	60.000	60.000	0	0	0	0	0	0	0	0	60.000	60.000
42	STOKI[ ]USLUGI	<b>60.000</b>	<b>60.000</b>	<b>0</b>	<b>0</b>	<b>0</b>	<b>0</b>	<b>0</b>	<b>0</b>	<b>0</b>	<b>0</b>	<b>60.000</b>	<b>60.000</b>
423	Materijali[ ]siteninventar	10.000	10.000	0	0	0	0	0	0	0	0	10.000	10.000
426	Drugi tekovni rashodi	50.000	50.000	0	0	0	0	0	0	0	0	50.000	50.000

# POSEBEN DEL - rebal ans

## Ni vo: Stavka

124.786.368 130.565.885 9.988.000 9.988.000 201.667.612 201.667.612 24.560.487 26.589.506 11.150.000 11.150.000 372.152.467 379.961.003

Kategorija Stavka	O P I S	Buxetski rashodi		Rashodi od samofinansiranja-aktivnosti		Rashodi od dotacij		Rashodi od donacij		Rashodi od krediti		Vkupni rashodi	
		Buxet	Rebal ans	Buxet	Rebal ans	Buxet	Rebal ans	Buxet	Rebal ans	Buxet	Rebal ans	Buxet	Rebal ans
R1	ZA[TI TA NA @I VOTNA SREDI NA I PRI RODA	240.000	230.000	0	0	0	0	5.320.776	5.895.201	0	0	5.560.776	6.125.201

### PRI HODI :

R10	ZA[TI TA NA @I VOTNA SREDI NA I PRI RODA	240.000	230.000	0	0	0	0	5320776	5895201	0	0	5.560.776	6.125.201
-----	--	---------	---------	---	---	---	---	---------	---------	---	---	-----------	-----------

### RASHODI :

<b>42</b>	<b>STOKI I USLUGI</b>	<b>240.000</b>	<b>230.000</b>	<b>0</b>	<b>0</b>	<b>0</b>	<b>0</b>	<b>5.320.776</b>	<b>5.895.201</b>	<b>0</b>	<b>0</b>	<b>5.560.776</b>	<b>6.125.201</b>
420	Patni i dnevni rashodi	0	0	0	0	0	0	306.900	306.900	0	0	306.900	306.900
421	Komunalni uslugi, greewe, komunikacija i transport	10.000	0	0	0	0	0	306.900	306.900	0	0	316.900	306.900
423	Materijali i siten inventar	0	0	0	0	0	0	797.940	736.560	0	0	797.940	736.560
424	Popravki i tekovno odr`uvawe	50.000	50.000	0	0	0	0	397.742	397.742	0	0	447.742	447.742
425	Dogovorni uslugi	0	0	0	0	0	0	1.132.205	1.392.467	0	0	1.132.205	1.392.467
426	Drugi tekovni rashodi	180.000	180.000	0	0	0	0	306.900	359.005	0	0	486.900	539.005
427	Pri vremeni vrabotuvawa	0	0	0	0	0	0	2.072.189	2.395.627	0	0	2.072.189	2.395.627

R10	ZA[TI TA NA @I VOTNA SREDI NA I PRI RODA	240.000	230.000	0	0	0	0	5.320.776	5.895.201	0	0	5.560.776	6.125.201
-----	--	---------	---------	---	---	---	---	-----------	-----------	---	---	-----------	-----------

<b>42</b>	<b>STOKI I USLUGI</b>	<b>240.000</b>	<b>230.000</b>	<b>0</b>	<b>0</b>	<b>0</b>	<b>0</b>	<b>5320776</b>	<b>5895201</b>	<b>0</b>	<b>0</b>	<b>5.560.776</b>	<b>6.125.201</b>
420	Patni i dnevni rashodi	0	0	0	0	0	0	306.900	306.900	0	0	306.900	306.900
421	Komunalni uslugi, greewe, komunikacija i transport	10.000	0	0	0	0	0	306.900	306.900	0	0	316.900	306.900
423	Materijali i siten inventar	0	0	0	0	0	0	797.940	736.560	0	0	797.940	736.560
424	Popravki i tekovno odr`uvawe	50.000	50.000	0	0	0	0	397.742	397.742	0	0	447.742	447.742
425	Dogovorni uslugi	0	0	0	0	0	0	1.132.205	1.392.467	0	0	1.132.205	1.392.467
426	Drugi tekovni rashodi	180.000	180.000	0	0	0	0	306.900	359.005	0	0	486.900	539.005
427	Pri vremeni vrabotuvawa	0	0	0	0	0	0	2.072.189	2.395.627	0	0	2.072.189	2.395.627



# POSEBEN DEL - rebal ans

Ni vo: Stavka

124.786.368 130.565.885 9.988.000 9.988.000 201.667.612 201.667.612 24.560.487 26.589.506 11.150.000 11.150.000 372.152.467 379.961.003

Kategorija Stavka	O P I S	Buxetski rashodi		Rashodi od samofinansiranja-aktivnosti		Rashodi od dotacij		Rashodi od donacij		Rashodi od krediti		Vkupni rashodi	
		Buxet	Rebal ans	Buxet	Rebal ans	Buxet	Rebal ans	Buxet	Rebal ans	Buxet	Rebal ans	Buxet	Rebal ans
RA	KAPITALNI RASHODI ZA ZATITANA @I VOTNA SREDINA I PRI RODA	3.100.000	3.100.000	0	0	0	0	2.884.860	3.878.654	0	0	5.984.860	6.978.654
<b>PRIHODI :</b>													
RA0	ZATITANA @I VOTNA SREDINA I PRI RODA (KAPITALNI RASHODI)	3.100.000	3.100.000	0	0	0	0	2884860	3878654	0	0	5.984.860	6.978.654
<b>RASHODI :</b>													
<b>48</b>	<b>KAPITALNI RASHODI</b>	<b>3.100.000</b>	<b>3.100.000</b>	<b>0</b>	<b>0</b>	<b>0</b>	<b>0</b>	<b>2.884.860</b>	<b>3.878.654</b>	<b>0</b>	<b>0</b>	<b>5.984.860</b>	<b>6.978.654</b>
480	Kupovawe na oprema i ma{ini	100.000	100.000	0	0	0	0	2.884.860	3.100.969	0	0	2.984.860	3.200.969
482	Drugi grade`ni objekti	3.000.000	3.000.000	0	0	0	0	0	0	0	0	3.000.000	3.000.000
486	Kupovawe na vozi la	0	0	0	0	0	0	0	777.685	0	0	0	777.685
RA0	ZATITANA @I VOTNA SREDINA I PRI RODA (KAPITALNI RASHODI)	3.100.000	3.100.000	0	0	0	0	2.884.860	3.878.654	0	0	5.984.860	6.978.654
<b>48</b>	<b>KAPITALNI RASHODI</b>	<b>3.100.000</b>	<b>3.100.000</b>	<b>0</b>	<b>0</b>	<b>0</b>	<b>0</b>	<b>2884860</b>	<b>3878654</b>	<b>0</b>	<b>0</b>	<b>5.984.860</b>	<b>6.978.654</b>
480	Kupovawe na oprema i ma{ini	100.000	100.000	0	0	0	0	2.884.860	3.100.969	0	0	2.984.860	3.200.969
482	Drugi grade`ni objekti	3.000.000	3.000.000	0	0	0	0	0	0	0	0	3.000.000	3.000.000
486	Kupovawe na vozi la	0	0	0	0	0	0	0	777.685	0	0	0	777.685

# POSEBEN DEL - rebal ans

## Ni vo: Stavka

124.786.368 130.565.885 9.988.000 9.988.000 201.667.612 201.667.612 24.560.487 26.589.506 11.150.000 11.150.000 372.152.467 379.961.003

Kategorija Stavka	O P I S		Rashodi od samofinansiranja-aktivnosti		Rashodi od dotacij		Rashodi od donacij		Rashodi od krediti		Vкупni rashodi	
	Buxet	Rebal ans	Buxet	Rebal ans	Buxet	Rebal ans	Buxet	Rebal ans	Buxet	Rebal ans	Buxet	Rebal ans
V1 DETSKI GRADNIKI	0	0	5.131.000	5.231.000	23.603.484	23.603.484	0	0	0	0	28.734.484	28.834.484

### PRIHODI :

V10 DETSKI GRADNIKI	0	0	5.131.000	5.231.000	23.603.484	23.603.484	0	0	0	0	28.734.484	28.834.484
---------------------	---	---	-----------	-----------	------------	------------	---	---	---	---	------------	------------

### RASHODI :

<b>40 PLATI I NADOMESTOCI</b>	<b>0</b>	<b>0</b>	<b>0</b>	<b>0</b>	<b>16.720.672</b>	<b>17.494.172</b>	<b>0</b>	<b>0</b>	<b>0</b>	<b>0</b>	<b>16.720.672</b>	<b>17.494.172</b>
401 Osnovni plati	0	0	0	0	11.583.280	12.124.360	0	0	0	0	11.583.280	12.124.360
402 Pri donesi za socialno osiguruvawe	0	0	0	0	4.477.392	4.709.812	0	0	0	0	4.477.392	4.709.812
404 Nadomestoci	0	0	0	0	660.000	660.000	0	0	0	0	660.000	660.000
<b>42 STOKI I USLUGI</b>	<b>0</b>	<b>0</b>	<b>5.031.000</b>	<b>5.121.000</b>	<b>6.682.812</b>	<b>5.799.312</b>	<b>0</b>	<b>0</b>	<b>0</b>	<b>0</b>	<b>11.713.812</b>	<b>10.920.312</b>
420 Patni i dnevni rashodi	0	0	128.000	108.000	0	0	0	0	0	0	128.000	108.000
421 Komunalni uslugi, greewe, komuni kacija i transport	0	0	467.000	467.000	2.154.232	2.154.232	0	0	0	0	2.621.232	2.621.232
423 Materijal i inventar	0	0	3.841.000	3.876.000	140.000	140.000	0	0	0	0	3.981.000	4.016.000
424 Popravki i tekovno odr`uvawe	0	0	185.500	190.500	3.888.580	2.805.080	0	0	0	0	4.074.080	2.995.580
425 Dogovorni uslugi	0	0	196.500	266.500	500.000	700.000	0	0	0	0	696.500	966.500
426 Drugi tekovni rashodi	0	0	213.000	213.000	0	0	0	0	0	0	213.000	213.000
<b>46 SUBVENCII I TRANSFERI</b>	<b>0</b>	<b>0</b>	<b>100.000</b>	<b>110.000</b>	<b>100.000</b>	<b>100.000</b>	<b>0</b>	<b>0</b>	<b>0</b>	<b>0</b>	<b>200.000</b>	<b>210.000</b>
464 Razni transferi	0	0	100.000	110.000	100.000	100.000	0	0	0	0	200.000	210.000
<b>48 KAPITALNI RASHODI</b>	<b>0</b>	<b>0</b>	<b>0</b>	<b>0</b>	<b>100.000</b>	<b>210.000</b>	<b>0</b>	<b>0</b>	<b>0</b>	<b>0</b>	<b>100.000</b>	<b>210.000</b>
480 Kupuvawe na oprema i ma{ini	0	0	0	0	0	110.000	0	0	0	0	0	110.000
482 Drugi grade`ni objekti	0	0	0	0	100.000	100.000	0	0	0	0	100.000	100.000

V10 DETSKI GRADNIKI	0	0	5.131.000	5.231.000	23.603.484	23.603.484	0	0	0	0	28.734.484	28.834.484
---------------------	---	---	-----------	-----------	------------	------------	---	---	---	---	------------	------------

<b>40 PLATI I NADOMESTOCI</b>	<b>0</b>	<b>0</b>	<b>0</b>	<b>0</b>	<b>16.720.672</b>	<b>17.494.172</b>	<b>0</b>	<b>0</b>	<b>0</b>	<b>0</b>	<b>16.720.672</b>	<b>17.494.172</b>
401 Osnovni plati	0	0	0	0	11.583.280	12.124.360	0	0	0	0	11.583.280	12.124.360
402 Pri donesi za socialno osiguruvawe	0	0	0	0	4.477.392	4.709.812	0	0	0	0	4.477.392	4.709.812
404 Nadomestoci	0	0	0	0	660.000	660.000	0	0	0	0	660.000	660.000
<b>42 STOKI I USLUGI</b>	<b>0</b>	<b>0</b>	<b>5.031.000</b>	<b>5.121.000</b>	<b>6.682.812</b>	<b>5.799.312</b>	<b>0</b>	<b>0</b>	<b>0</b>	<b>0</b>	<b>11.713.812</b>	<b>10.920.312</b>
420 Patni i dnevni rashodi	0	0	128.000	108.000	0	0	0	0	0	0	128.000	108.000
421 Komunalni uslugi, greewe, komuni kacija i transport	0	0	467.000	467.000	2.154.232	2.154.232	0	0	0	0	2.621.232	2.621.232
423 Materijal i inventar	0	0	3.841.000	3.876.000	140.000	140.000	0	0	0	0	3.981.000	4.016.000
424 Popravki i tekovno odr`uvawe	0	0	185.500	190.500	3.888.580	2.805.080	0	0	0	0	4.074.080	2.995.580
425 Dogovorni uslugi	0	0	196.500	266.500	500.000	700.000	0	0	0	0	696.500	966.500
426 Drugi tekovni rashodi	0	0	213.000	213.000	0	0	0	0	0	0	213.000	213.000
<b>46 SUBVENCII I TRANSFERI</b>	<b>0</b>	<b>0</b>	<b>100.000</b>	<b>110.000</b>	<b>100.000</b>	<b>100.000</b>	<b>0</b>	<b>0</b>	<b>0</b>	<b>0</b>	<b>200.000</b>	<b>210.000</b>
464 Razni transferi	0	0	100.000	110.000	100.000	100.000	0	0	0	0	200.000	210.000

# POSEBEN DEL - rebalans

Ni vo: Stavka

124.786.368 130.565.885 9.988.000 9.988.000 201.667.612 201.667.612 24.560.487 26.589.506 11.150.000 11.150.000 372.152.467 379.961.003

Kategorija Stavka	O P I S	Buxetski rashodi		Rashodi od samofinansiranja-aktivnosti		Rashodi od dotacij		Rashodi od donacij		Rashodi od krediti		Vкупni rashodi	
		Buxet	Rebalans	Buxet	Rebalans	Buxet	Rebalans	Buxet	Rebalans	Buxet	Rebalans	Buxet	Rebalans
<b>48</b>	<b>KAPITALNI RASHODI</b>	<b>0</b>	<b>0</b>	<b>0</b>	<b>0</b>	<b>100.000</b>	<b>210.000</b>	<b>0</b>	<b>0</b>	<b>0</b>	<b>0</b>	<b>100.000</b>	<b>210.000</b>
480	Kupovawena oprema i ma{ini	0	0	0	0	0	110.000	0	0	0	0	0	110.000
482	Drugi grade`ni objekti	0	0	0	0	100.000	100.000	0	0	0	0	100.000	100.000

# POSEBEN DEL - rebal ans

Ni vo: Stavka

124.786.368 130.565.885 9.988.000 9.988.000 201.667.612 201.667.612 24.560.487 26.589.506 11.150.000 11.150.000 372.152.467 379.961.003

Kategorija Stavka	O P I S	Buxetski rashodi		Rashodi od samofinansiranja-aktivnosti		Rashodi od dotacij		Rashodi od donacij		Rashodi od krediti		Vkupni rashodi	
		Buxet	Rebalans	Buxet	Rebalans	Buxet	Rebalans	Buxet	Rebalans	Buxet	Rebalans	Buxet	Rebalans
VA	KAPITALNI RASHODI ZADETSKI GRADNIKI	0	0	1.685.000	1.585.000	0	0	0	0	0	0	1.685.000	1.585.000
<b>PRIHODI :</b>													
VA0	KAPITALNI RASHODI ZADETSKI GRADNIKI	0	0	1.685.000	1.585.000	0	0	0	0	0	0	1.685.000	1.585.000
<b>RASHODI :</b>													
<b>48</b>	<b>KAPITALNI RASHODI</b>	<b>0</b>	<b>0</b>	<b>1.685.000</b>	<b>1.585.000</b>	<b>0</b>	<b>0</b>	<b>0</b>	<b>0</b>	<b>0</b>	<b>0</b>	<b>1.685.000</b>	<b>1.585.000</b>
480	Kupovawenaopremaimacijini	0	0	257.000	157.000	0	0	0	0	0	0	257.000	157.000
482	Drugi grade`ni objekti	0	0	0	0	0	0	0	0	0	0	0	0
483	Kupovawena mebel	0	0	45.000	45.000	0	0	0	0	0	0	45.000	45.000
485	Vi`uvawainefinansi`skisredstva	0	0	3.000	3.000	0	0	0	0	0	0	3.000	3.000
486	Kupovawena vozi la	0	0	1.380.000	1.380.000	0	0	0	0	0	0	1.380.000	1.380.000
VA0	KAPITALNI RASHODI ZADETSKI GRADNIKI	0	0	1.685.000	1.585.000	0	0	0	0	0	0	1.685.000	1.585.000
<b>48</b>	<b>KAPITALNI RASHODI</b>	<b>0</b>	<b>0</b>	<b>1.685.000</b>	<b>1.585.000</b>	<b>0</b>	<b>0</b>	<b>0</b>	<b>0</b>	<b>0</b>	<b>0</b>	<b>1.685.000</b>	<b>1.585.000</b>
480	Kupovawenaopremaimacijini	0	0	257.000	157.000	0	0	0	0	0	0	257.000	157.000
482	Drugi grade`ni objekti	0	0	0	0	0	0	0	0	0	0	0	0
483	Kupovawena mebel	0	0	45.000	45.000	0	0	0	0	0	0	45.000	45.000
485	Vi`uvawainefinansi`skisredstva	0	0	3.000	3.000	0	0	0	0	0	0	3.000	3.000
486	Kupovawena vozi la	0	0	1.380.000	1.380.000	0	0	0	0	0	0	1.380.000	1.380.000

# POSEBEN DEL - rebal ans

## Ni vo: Stavka

124.786.368 130.565.885 9.988.000 9.988.000 201.667.612 201.667.612 24.560.487 26.589.506 11.150.000 11.150.000 372.152.467 379.961.003

Kategorija Stavka	O P I S		Rashodi od samofinansiranja-aktivnosti		Rashodi od dotacij		Rashodi od donacij		Rashodi od krediti		Vкупni rashodi		
	Buxet	Rebal ans	Buxet	Rebal ans	Buxet	Rebal ans	Buxet	Rebal ans	Buxet	Rebal ans	Buxet	Rebal ans	
W0	PROTI VPO@ARNA ZA{ TI TA	1.665.000	2.861.791	0	0	6.000.000	6.000.000	0	0	0	0	7.665.000	8.861.791
<b>PRI HODI :</b>													
W00	PROTI VPO@ARNA ZA[ TI TA	1.665.000	2.861.791	0	0	6.000.000	6.000.000	0	0	0	0	7.665.000	8.861.791
<b>RASHODI :</b>													
<b>40</b>	<b>PLATI I NADOMESTOCI</b>	<b>0</b>	<b>0</b>	<b>0</b>	<b>0</b>	<b>6.000.000</b>	<b>6.000.000</b>	<b>0</b>	<b>0</b>	<b>0</b>	<b>0</b>	<b>6.000.000</b>	<b>6.000.000</b>
401	Osnovni plati	0	0	0	0	4.126.104	4.126.104	0	0	0	0	4.126.104	4.126.104
402	Pri donesi za socialno osiguruvawe	0	0	0	0	1.873.896	1.873.896	0	0	0	0	1.873.896	1.873.896
<b>42</b>	<b>STOKI I USLUGI</b>	<b>1.065.000</b>	<b>1.411.791</b>	<b>0</b>	<b>0</b>	<b>0</b>	<b>0</b>	<b>0</b>	<b>0</b>	<b>0</b>	<b>0</b>	<b>1.065.000</b>	<b>1.411.791</b>
420	Patni i dnevni rashodi	5.000	25.000	0	0	0	0	0	0	0	0	5.000	25.000
421	Komunalni uslugi, greewe, komuni kacija i transport	325.000	550.000	0	0	0	0	0	0	0	0	325.000	550.000
423	Materijal i inventar	305.000	84.986	0	0	0	0	0	0	0	0	305.000	84.986
424	Popravki i tekovno odr`uvawe	300.000	216.805	0	0	0	0	0	0	0	0	300.000	216.805
425	Dogovorni uslugi	80.000	85.000	0	0	0	0	0	0	0	0	80.000	85.000
426	Drugi tekovni rashodi	50.000	450.000	0	0	0	0	0	0	0	0	50.000	450.000
<b>46</b>	<b>SUBVENCII I TRANSFERI</b>	<b>600.000</b>	<b>1.450.000</b>	<b>0</b>	<b>0</b>	<b>0</b>	<b>0</b>	<b>0</b>	<b>0</b>	<b>0</b>	<b>0</b>	<b>600.000</b>	<b>1.450.000</b>
464	Razni transferi	600.000	1.450.000	0	0	0	0	0	0	0	0	600.000	1.450.000
W00	PROTI VPO@ARNA ZA[ TI TA	1.665.000	2.861.791	0	0	6.000.000	6.000.000	0	0	0	0	7.665.000	8.861.791
<b>40</b>	<b>PLATI I NADOMESTOCI</b>	<b>0</b>	<b>0</b>	<b>0</b>	<b>0</b>	<b>6.000.000</b>	<b>6.000.000</b>	<b>0</b>	<b>0</b>	<b>0</b>	<b>0</b>	<b>6.000.000</b>	<b>6.000.000</b>
401	Osnovni plati	0	0	0	0	4.126.104	4.126.104	0	0	0	0	4.126.104	4.126.104
402	Pri donesi za socialno osiguruvawe	0	0	0	0	1.873.896	1.873.896	0	0	0	0	1.873.896	1.873.896
<b>42</b>	<b>STOKI I USLUGI</b>	<b>1.065.000</b>	<b>1.411.791</b>	<b>0</b>	<b>0</b>	<b>0</b>	<b>0</b>	<b>0</b>	<b>0</b>	<b>0</b>	<b>0</b>	<b>1.065.000</b>	<b>1.411.791</b>
420	Patni i dnevni rashodi	5.000	25.000	0	0	0	0	0	0	0	0	5.000	25.000
421	Komunalni uslugi, greewe, komuni kacija i transport	325.000	550.000	0	0	0	0	0	0	0	0	325.000	550.000
423	Materijal i inventar	305.000	84.986	0	0	0	0	0	0	0	0	305.000	84.986
424	Popravki i tekovno odr`uvawe	300.000	216.805	0	0	0	0	0	0	0	0	300.000	216.805
425	Dogovorni uslugi	80.000	85.000	0	0	0	0	0	0	0	0	80.000	85.000
426	Drugi tekovni rashodi	50.000	450.000	0	0	0	0	0	0	0	0	50.000	450.000
<b>46</b>	<b>SUBVENCII I TRANSFERI</b>	<b>600.000</b>	<b>1.450.000</b>	<b>0</b>	<b>0</b>	<b>0</b>	<b>0</b>	<b>0</b>	<b>0</b>	<b>0</b>	<b>0</b>	<b>600.000</b>	<b>1.450.000</b>
464	Razni transferi	600.000	1.450.000	0	0	0	0	0	0	0	0	600.000	1.450.000



# POSEBEN DEL - rebalans

Ni vo: Stavka

124.786.368 130.565.885 9.988.000 9.988.000 201.667.612 201.667.612 24.560.487 26.589.506 11.150.000 11.150.000 372.152.467 379.961.003

Kategorija Stavka	O P I S	Buxetski rashodi		Rashodi od samofinansiranih aktivnosti		Rashodi od dotacij		Rashodi od donacij		Rashodi od kreditov		Vкупni rashodi	
		Buxet	Rebalans	Buxet	Rebalans	Buxet	Rebalans	Buxet	Rebalans	Buxet	Rebalans	Buxet	Rebalans
X1	RODOVA EDNAKVOST	190.000	190.000	0	0	0	0	0	0	0	0	190.000	190.000
<b>PRIHODI :</b>													
X10	RODOVA EDNAKVOST	190.000	190.000	0	0	0	0	0	0	0	0	190.000	190.000
<b>RASHODI :</b>													
42	STOKI I USLUGI	<b>190.000</b>	<b>190.000</b>	<b>0</b>	<b>0</b>	<b>0</b>	<b>0</b>	<b>0</b>	<b>0</b>	<b>0</b>	<b>0</b>	<b>190.000</b>	<b>190.000</b>
426	Drugi tekovni rashodi	190.000	190.000	0	0	0	0	0	0	0	0	190.000	190.000
X10	RODOVA EDNAKVOST	190.000	190.000	0	0	0	0	0	0	0	0	190.000	190.000
42	STOKI I USLUGI	<b>190.000</b>	<b>190.000</b>	<b>0</b>	<b>0</b>	<b>0</b>	<b>0</b>	<b>0</b>	<b>0</b>	<b>0</b>	<b>0</b>	<b>190.000</b>	<b>190.000</b>
426	Drugi tekovni rashodi	190.000	190.000	0	0	0	0	0	0	0	0	190.000	190.000

#### Член 4

Измените и дополнувањата на Буџетот на Општина Ресен за 2023 година влегуваат во сила со денот на објавувањето во Службен гласник на Општината.

Бр.08-1348/4  
27.06.2023 година  
Ресен

Претседател на Совет  
Ирена Стрезовска Кукуловска с.р



**2.**

Врз основа на член 50 став 1 точка 3 од Законот за локална самоуправа („Службен весник на РМ“ бр.5/02) а во врска со член 71 став 1 алинеа 3 од Статутот на Општина Ресен („Службен гласник на Општина Ресен“ бр.7/2010, 13/2013, 8/2015, 11/2015 и 10/2021) донесувам

**З А К Л У Ч О К**

за објавување на Заклучокот по Годишен план за вработување за 2024 година на ЈОУДГ“ 11 Септември“ Ресен

Се објавува Заклучокот по Годишен план за вработување за 2024 година на ЈОУДГ“ 11 Септември“ Ресен, што Советот на Општина Ресен го донесе на седницата одржана на 27.06.2023 година.

Бр.09-1416/2  
29.06.2023 година  
Р е с е н

Градоначалник  
Јован Токиевски с.р

Врз основа на член 86 од Статутот на Општина Ресен („Службен гласник на Општина Ресен“ бр.7/2010, 13/2013, 08/2015, 11/2015 и 10/2021) а во врска со член 20-б од Законот за вработените во јавниот сектор („Службен весник на Република Македонија“ бр. 27/14, 199/14, 27/16, 35/18 и 198/18 и „Службен весник на Република Северна Македонија“ бр. 143/19 и 14/20) Советот на Општина Ресен на седницата одржана на 27.06.2023 година, откако го разгледа Годишниот план за вработување во ЈОУДГ “11 ти Септември“ Ресен за 2024 година, го донесе следниот ,

**З А К Л У Ч О К**

Не се усвојува Годишниот план за вработување во ЈОУДГ “11 ти Септември“ Ресен за 2024 година, со арх. Бр.04-82/1 од 17.05.2023 година.

**С О В Е Т Н А О П Ш Т И Н А Р Е С Е Н**

Бр.08- 1348/5  
27.06.2023 година  
Ресен

Претседател  
Ирена Стрезовска Кукуловска с.р

**3.**

Врз основа на член 50 став 1 точка 3 од Законот за локална самоуправа („Службен весник на РМ“ бр.5/02) а во врска со член 71 став 1 алинеа 3 од Статутот на Општина Ресен („Службен гласник на Општина Ресен“ бр.7/2010, 13/2013, 8/2015, 11/2015 и 10/2021) донесувам

**З А К Л У Ч О К**  
за објавување на Заклучокот по Стратегија за  
локален економски развој 2023-2027

Се објавува Заклучокот по Стратегија за локален економски развој 2023-2027, што Советот на Општина Ресен го донесе на седницата одржана на 27.06.2023 година.

Бр.09-1416/3  
29.06.2023 година  
Р е с е н

Градоначалник  
Јован Тозиевски с.р

Врз основа на член 86 од Статутот на Општина Ресен („Службен гласник на Општина Ресен“ бр.7/2010, 13/2013, 08/2015, 11/2015 и 10/21) Советот на Општина Ресен на седницата одржана на 27.06.2023 година, откако ја разгледа Стратегијата за локален економски развој 2023-2027, го донесе следниот

**З А К Л У Ч О К**

1. Се усвојува Стратегијата за локален економски развој 2023-2027.

**С О В Е Т Н А О П Ш Т И Н А Р Е С Е Н**

Бр.08- 1348/6  
27.06.2023 година  
Ресен

Претседател  
Ирена Стрезовска Кукуловска с.р

# ОПШТИНА РЕСЕН



Стратегија  
за локален економски развој  
2023-2027

# СОДРЖИНА

<b>ПРЕДГОВОР ОД ГРАДОНАЧАЛНИКОТ</b>	<b>3</b>
<b>ИЗВРШНО РЕЗИМЕ</b>	<b>4</b>
<b>1 ВОВЕД</b>	<b>5</b>
<b>2 АНАЛИЗА НА ЛОКАЛНАТА ЕКОНОМИЈА</b>	<b>6</b>
<b>2.1 ЛОКАЛНА СОРАБОТКА И ВМРЕЖУВАЊЕ</b>	<b>10</b>
<b>2.2 БИЗНИС ОПКРУЖУВАЊЕ ТРАНСПАРЕНТНОСТ И АДМИНИСТРАЦИЈА БЕЗ КОРУПЦИЈА</b>	<b>11</b>
<b>2.3 ПРИСТАП ДО ФИНАНСИИ И ФИНАНСИСКА ПОДДРШКА</b>	<b>12</b>
<b>2.4 ЗЕМЈИШТЕ И ИНФРАСТРУКТУРА</b>	<b>13</b>
<b>2.5 РЕГУЛАТОРНА И ИНСТИТУЦИОНАЛНА РАМКА</b>	<b>14</b>
<b>2.6 ВЕШТИНИ ЧОВЕЧКИ КАПИТАЛ И ИНКЛУЗИВНОСТ</b>	<b>15</b>
<b>2.7 НАДВОРЕШНО ПОЗИЦИОНИРАЊЕ И МАРКЕТИНГ</b>	<b>16</b>
<b>3.АНАЛИЗА НА СИЛНИ СТРАНИ СЛАБИ СТРАНИ МОЖНОСТИ И ЗАКАНИ</b>	<b>18</b>
<b>4.АКЦИОНЕН ПЛАН</b>	<b>19</b>

---

## ПРЕДГОВОР ОД ГРАДОНАЧАЛНИКОТ

*Да се биде градоначалник на Општина Ресен е привилегија, но и голема одговорност.*

*Недопрената природна, погодна клима, богато културно историско наследство, географската положба, сообраќајната и енергетската поврзаност се одлични предуслови за локален развој.*

*Лично верувам дека тимската работа носи најголем резултат, општинската администрација е составена од луѓе на кои им верувам, луѓе кои имаат капацитет и кои придонесуваат за развој на нашата општина.*

*Силно сме посветени на реализација на стратешките проекти во насока на подобрување на животниот стандард на граѓаните, развој на економијата, решавање на комуналните и инфраструктурните проблеми, промоција на нашата општина во културниот, забавниот и спортскиот живот, за доброто на сите.*

*Планирањето на локалниот економски развој е комплексен и визионерски процес на нашата Преспа така што таа ќе стане современа, зелена, економски стабилна средина посакувана од туристите и инвеститорите.*

**Искрено,  
Јован Тозиевски**

## ИЗВРШНО РЕЗИМЕ

Општина Ресен е една од општините во која се имплементира проектот „Зајакнување на капацитетите за искористување на ресурсите“ под покровителство на УСАИД, каде што една од активностите е и поддршка за подготовка или ажурирање на стратегии за локален економски развој.

Стратегијата за локален економски развој е развиена од страна на Одделението за локален економски развој и прекугранична соработка во партнерство со општинската администрација, надлежни министерства, агенции и институции, локалниот социо-економски совет, бизнис заедницата, граѓаните и граѓански организации во Општина Ресен.

Во процесот на изработка на Стратегијата за локален економски развој подготвена е анализа на локалната економија, SWOT анализа, визија на општината, стратешки цели и акционен план со финансиска конструкција.

Визијата на Општина Ресен е да бидеме општина со одржлив економски развој, со препознатливи земјоделски производи, Преспа посакувана туристичка дестинација за езерски, авантуристички, здравствен и екотуризам.

Силни страни на Општина Ресен се поволните услови за земјоделско производство, долгата традиција, знаење и искуство во производство на јаболка, поволни услови за развој на туризмот со богато природно, културно и историско наследство, поволни услови за искористување на обновливи извори на енергија.

Можности во функција на развој на Општина Ресен се достапноста до финансиски средства од домашни и странски фондови и програми, зголемената побарувачка за алтернативни форми на туризам, зголемена побарувачка за еколошки и органски земјоделски производи и преработки, граничните премини Маркова Нога и Стење, заедничка прекугранична туристичка понуда на прекуграничниот регион Преспа.

Стратешки цели на Општина Ресен се: Подобрување на условите за инвестиции во локалната економија, подобрување на конкурентноста на локални производи и пласман на нови пазари и подобрување на туристичка понуда на Преспа.

# 1 ВОВЕД

Оваа стратегија за локален економски развој на Општина Ресен е изработена со помош на Проектот на УСАИД „Зајакнување на капацитетите за искористување на ресурсите и истата ќе се имплементира преку годишните програми на Општина Ресен, со средства од Буџетот на Општина Ресен и донаторски средства.

Локалниот економски развој е организирана дејност на локалната заедница, која преку меѓусебна соработка има за цел да придонесе за подобрување на квалитетот на живот на одржлив начин.

Општината Ресен е сместена во Преспанската котлина, ограничена со планините Баба (највисок врв Пелистер 2600м.) на исток и Галичица (2235м.) на запад. На север се планините Плакенска и Бигла (1933 м.) а на југ на албанскиот дел со Горбеч (1750 м.).

Општина Ресен има површина од 739 км<sup>2</sup>, поделена на копно со 562 км<sup>2</sup> и вода со 177 км<sup>2</sup> и претставува посебна просторна целина.

Во Преспанската котлина се двата национални паркови Пелистер и Галичица, Парк на природата Езерани, Споменик на природата Преспанско Езеро и дел од Биосферен резерват Преспа- Охрид заштитен од УНЕСКО.

Оваа област се смета за еколошки ентитет од глобално значење затоа што тука може да се сретнат разновидни биотопи, езера, планина и шуми кои имаат единствени, уникатни карактеристики и голем број на ендемски видови.

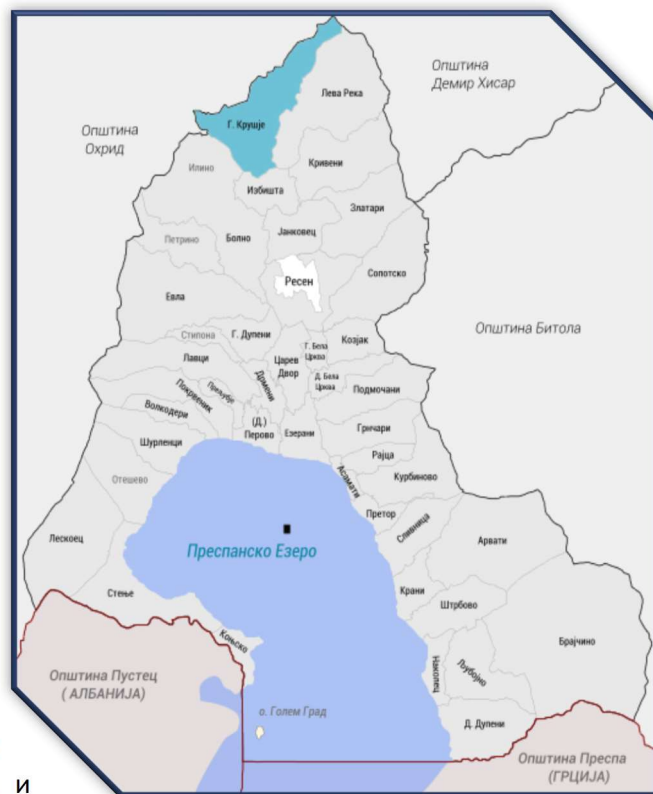
Природна реткост претставува островот Голем Град кој се наоѓа во Големото Преспанско Езеро и зафаќа површина од 1 км<sup>2</sup>. Островот е обраснат е со бујна шумска вегетација со најголема застапеност на фојата која е ендемски вид.

Културата во Преспа датира уште од неолитот, пред 8000 години. Via Egnatia поминувала низ котлината за време на Римската Империја. Преспа била престолнина на моќното Самоилово Царство основано во 10 век. На територија на Општина Ресен регистрирани се 123 цркви и манастири и 130 археолошки локалитети од различни периоди од развојот на материјалната култура.

Општината Ресен се граничи со општините Охрид, Битола и Демир Хисар. Има вкупно 44 топоними на места, од кои 43 се рурални, од нив 39 активни и 4 неактивни и една урбана средина.

Согласно пописот од 2021 година во Општина Ресен живеат 14.373 жители од кои 49,98 % жени и 50,02% мажи. Населението е распоредено во 4.272 домаќинства со просечен број на членови во домаќинство 3,36 и просечна населеност од 19,45 жители/км<sup>2</sup>. Население во градот Ресен 55 % и население во селата 45%. Историски бројот на жители во Општина Ресен се движел 2002 год. - 16.825 жители, 1994 год. - 17.681 жители, 1991 год. - 23.533 жители, 1981 год. - 25.360 жители.

Во Општина Ресен евидентен е регионалниот тренд на миграција и иселување на младите кон главниот град и во странство.

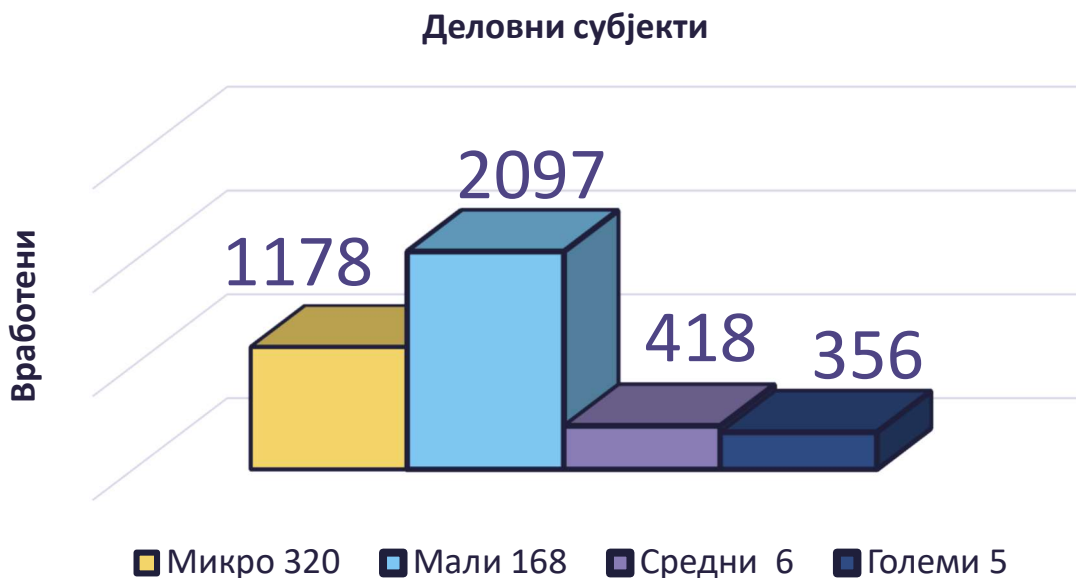


## 2 АНАЛИЗА НА ЛОКАЛНАТА ЕКОНОМИЈА

Носечки столбови на локалната економија во Општина Ресен се овоштарството, туризмот, лесна и загадувачка индустрија

На територија на Општина Ресен евидентирани се вкупно 499 економски деловни субјекти од кои 320 се микро, 168 се мали, 6 се средни и 5 големи.

Во микро деловните субјекти вработени се вкупно 1178 работници, во малите вработени се вкупно 2097 работници, во средните 418 работници и во големите деловни субјекти вработени се вкупно 356 работници.



*Број на деловни субјекти по големина и број на вработени*

Малите и микро субјекти претежно припаѓаат на трговските и услужните дејности додека пак средните и големи деловни субјекти се од секторот производство и трговија на прехранбени производи, обработка на овошје и транспортни услуги.

Дејност	Број
Трговија на големо и трговија на мало	224
Објекти за сместување и сервисни дејности со храна	44
Стручни, научни и технички дејности	39
Дејности на здравствена и социјална заштита	33
Транспорт и складирање	32
Други услужни дејности	32
Преработувачка индустрија	27
Земјоделство, шумарство и рибарство	23
Градежништво	12
Образование	9
Административни и помошни услужни дејности	5
Уметност, забава и рекреација	5
Информации и комуникации	4
Дејности во врска со недвижен имот	4
Јавна управа и одбрана; задолжително социјално осигурување	3
Финансиски дејности и дејности на осигурување	2
Снабдување со вода; отстранување на отпадни води, управување со отпад; санација на околината	1
Вкупно	499

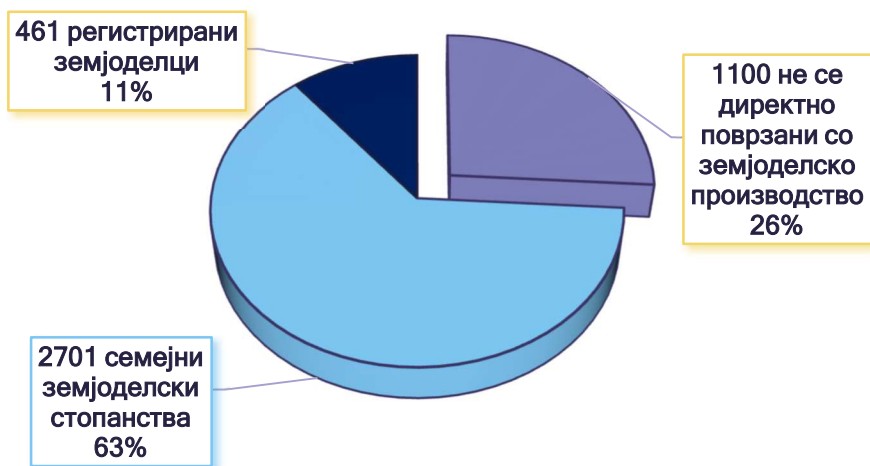
*Број на деловни субјекти по дејност*



Овоштарството е најзначајна стопанска дејност во Општина Ресен со 5000 хектари под овошни насади.

Согласно пописот во 2021 во Општина Ресен има 4.272 домаќинства, од кои 74 проценти или 3.172 домаќинства (семејни земјоделски стопанства и регистрирани земјоделци) се директно поврзани со овоштарството.

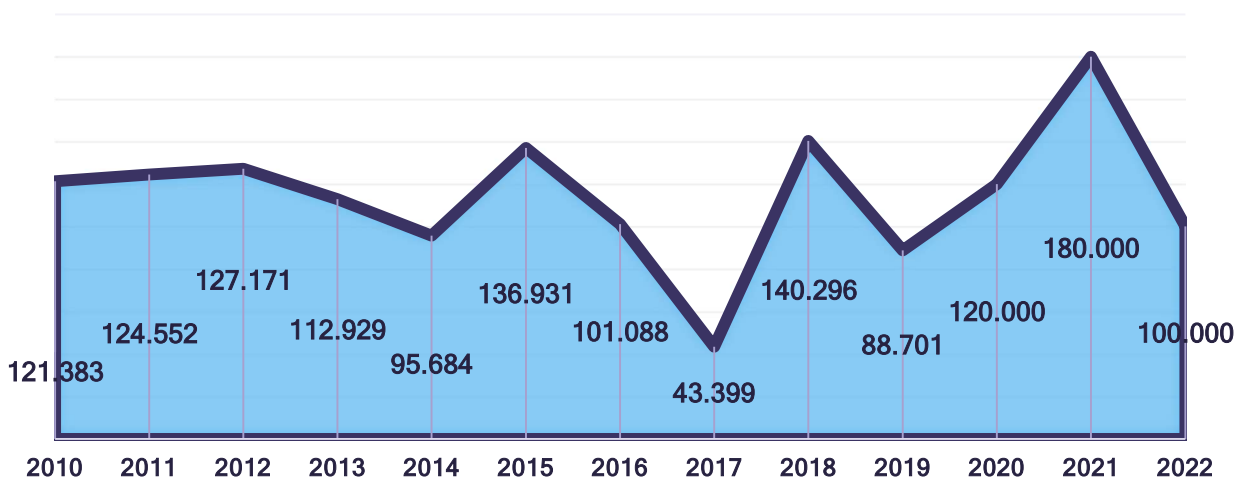
### 4.272 ДОМАЌИНСТВА



Број на регистрирани земјоделци/семејни земјоделски стопанства

Годишното производство на јаболка во Преспа во зависност од годината во просек се движи околу 100.000 тони.

### ПРОИЗВДСВО НА ЈАБОЛКА (ТОНИ)

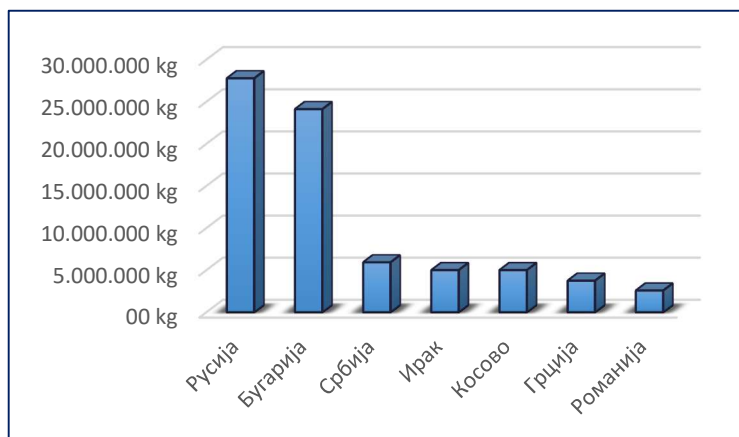


Годишно производство на јаболка

Најголем дел од годишната реколта на јаболко од Преспа се извезува во Русија, Бугарија, Србија, Ирак, Косово, Грција, Романија и др. а околу 25% од производството се пласира на домашниот пазар.

Во 2019 година, пред почетокот на здравствената и економска криза извезени се околу 74.000 тони јаболко и остварен е годишниот приход од извоз на овошје во Преспа од околу 21 милион евра.

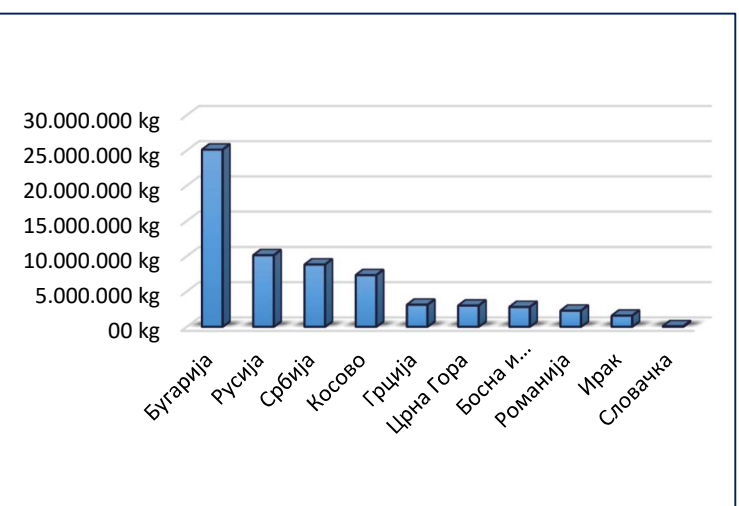
Извоз Јануари-Декември 2019			
	количина	Цена/kg	приход
<b>Русија</b>	27.777.778 kg	0,36 €	10.000.000 €
Бугарија	24.117.647 kg	0,17 €	4.100.000 €
Србија	5.925.926 kg	0,27 €	1.600.000 €
Ирак	5.000.000 kg	0,50 €	2.500.000 €
Косово	5.000.000 kg	0,32 €	1.600.000 €
Грција	3.747.619 kg	0,21 €	787.000 €
Романија	2.575.758 kg	0,33 €	850.000 €
<b>Вкупно</b>	<b>74.144.727 kg</b>		<b>21.437.000 €</b>



Извоз на јаболка во 2019 година

По 2019 година и со почетокот на здравствена и економска криза како и воениот конфликт драстично се намалува приходот од извоз на овошје во Преспа. Во 2022 година извезени се околу 64.000 тони јаболко но најчесто како индустриско јаболко по значително пониска цена. Во 2022 година остварен е приход од извоз од околу 12 милиони евра.

Извоз Јануари-Декември 2022			
	Количина	Цена/kg	Приход
<b>Бугарија</b>	25.123.682 kg	0,10 €	2.587.739 €
Русија	10.148.889 kg	0,50 €	5.074.445 €
Србија	8.826.396 kg	0,11 €	944.424 €
Косово	7.333.904 kg	0,22 €	1.606.125 €
Грција	3.127.116 kg	0,12 €	372.127 €
Црна Гора	3.008.771 kg	0,23 €	695.026 €
Босна и Херцеговина	2.813.778 kg	0,19 €	528.990 €
Романија	2.286.261 kg	0,24 €	548.703 €
Ирак	1.573.771 kg	0,14 €	217.180 €
Словачка	76.479 kg	0,65 €	49.711 €
<b>Вкупно</b>	<b>64.319.047 kg</b>		<b>12.624.471 €</b>

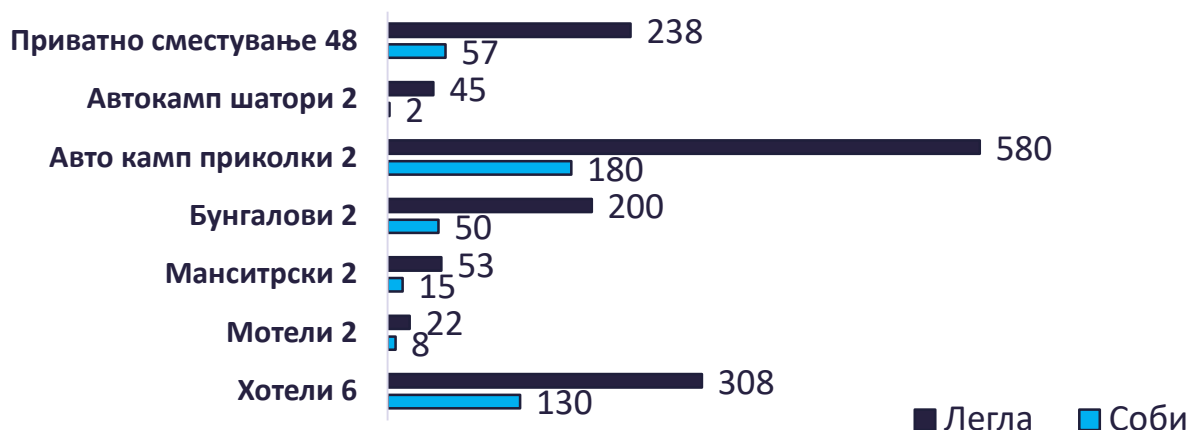


Извоз на јаболка во 2022 година

Општина Ресен има одлични услови, долга традиција, знаење и искуство за развој на овоштарството, но извозна ориентираност во региони погодени со воен конфликт и санкции, малиот број на капацитети за складирање, преработка и пласман како и малата додадена вредност на локалните земјоделски производи се актуелни предизвици на овоштарството во Преспа.

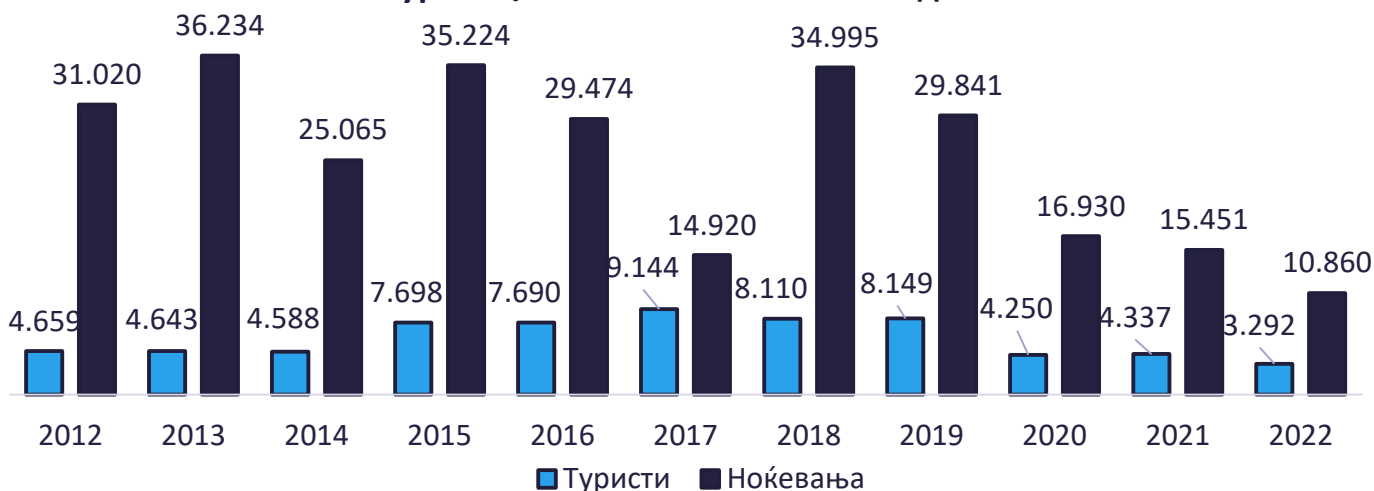
Туризмот во Општина Ресен е значајна стопанска дејност. Туристичките субјекти во Општина Ресен на располагање имаат вкупно 442 соби и 1446 легла во 6 хотели, 2 мотели, 3 автокампови и 48 угостителски услуги од мал обем во индивидуални станбени објекти. Општина Ресен располага со одлични услови за развој на алтернативни форми на туризам како рурален, здравствен, манастирски, авантуристички туризам.

### Сместувачки капацитети 442 соби, 1446 легла



Во последните десетина години, Преспа во просек ја посетуваат околу 6.000 туристи годишно со просечно 25.000 ноќевања на годишно вино. Во последните три години евидентно е намалување на бројот на ноќевања на домашни и странски туристи.

### Туристи/Ноќевања 2012-2022 година



## 2.1 ЛОКАЛНА СОРАБОТКА И ВМРЕЖУВАЊЕ

Со цел подобрување на бизнис климата на локално ниво како и подобрување на комуникацијата со приватниот сектор во Општина Ресен формиран е Локален социо економски совет во кој партнерски членуваат Општина Ресен, Сојуз на синдикати, Локални бизнис субјекти, претставници на АВРМ, центар за социјални работи, образовни институции и други засегнати и заинтересирани страни.

Целта на ова советодавно тело е да поттикне соработка за стратешки прашања за локален економски и одржлив развој на општината, утврдување развојни и структурни приоритети, привлекување на домашен и странски капитал, насоки за водење на локална економска политика и поволна средина за развој на бизнисот, подобрување на протокот на информации, услугите за бизнисите како и некои административни процедури, градење партнерства со регионални, национални и меѓународни субјекти.

Локалниот економско-социјален совет на Општина Ресен разгледува прашања, дава мислења, предлози и препораки до Советот на Општината и други органи.

Редовно, градоначалникот и општинската администрација одржуваат средби со граѓаните, граѓанските здруженија и стопанството со цел подобрување на општинските услуги, подобрување на условите за водење на бизнис, имиџот на општината како погодно место за водење бизнис и квалитетно живеење. Помош на општинската администрација на бизнис секторот во давање на насоки, информации, стручна помош за аплицирање за добивање на грантови пред домашни и странски донатори и други фондови за финансирање.

Во делот на локална соработка и вмрежување предизвик претставува непостоењето на формално регистрирана форма на здружување на бизнис секторот на локално ниво, нема локална комора, ниту туристичка асоцијација во општината, недоволно вмрежување и создавање на заедничка туристичка понуда вклучително и прекугранична регионална заедничка туристичка понуда на Преспа како една прекугранична туристичка дестинација.



## 2.2 БИЗНИС ОКРУЖУВАЊЕ ТРАНСПАРЕНТНОСТ И АДМИНИСТРАЦИЈА БЕЗ КОРУПЦИЈА

Една од главните функции на локалната администрација е да воспостави оперативна средина за сите чинители, вклучително и приватниот сектор и граѓанското општество. Колку оваа средина е поотворена, потранспарентна, толку целокупниот систем станува пожив, поефикасен и поздрав. Нулта толеранција кон корупцијата, како и посветеноста на принципите на доброто управување (како што се учество, инклузивност, отчетност и владеење на правото), се предуслови за зголемување на довербата на деловните кругови, довербата на граѓанското општество и општо задоволство на локалната заедница.

Предизвик за бизнис секторот е тоа што нема локални субјекти со советодавна улога како бизнис инкубатори, и обуки за искористување на средства за започнување на нови бизниси како и унапредување и осовременување на постоечките.

Во земјоделството се предвидуваат мерки и активности за поттикнување на инвестиции во откупно дистрибутивни центри за складирање и пласман на земјоделските производи, поттикнување на преработки на земјоделски производи и добивање на додадена вредност на примарниот производ, поттикнување на брендирање и препознатливост на локалните земјоделски производи како производи со географско потекло, како и обуки и помош при подготовка на документација за искористување на средства од ИПАРД програмата за земјоделство.

Во туризмот се предвидуваат мерки за подобрување на инфраструктурата на туристичките локалитети, поттикнување на вмрежување и создавање на заедничка туристичка понуда на Преспа како една прекугранична туристичка дестинација, споделување на добри практики и обука за комуникациски вештини, стандардизација на туристичката/гостителската понуда, маркетинг и сл.

Во однос на транспарентност и борба против корупција, општината редовно ги објавува своите финансиски извештаи, буџет, завршни сметки, јавни набавки, годишни планови, соопштенија за јавна презентација и јавни анкети на општинската веб страна така што сите релевантни информации се на располагање на приватниот сектор како и другите чинители во општеството.

Локалната самоуправа градоначалникот, советниците, стручните служби во секојдневното работење остваруваат редовни контакти со граѓаните, граѓанските организации и стопанството се практикува отчетност и транспарентност преку информирање на електронските медиуми и социјални мрежи и одржување на седници на Советот отворени за јавноста.

Сите тендерски постапки организирани од страна општинската администрација се објавени на електронски систем за јавни набавки (<https://e-nabavki.gov.mk/>) и на отворањето на понудите може да учествува секоја заинтересирана страна.

Транспарентноста е општоприфатен основен принцип на јавните набавки за унапредување на конкуренцијата, зголемување на ефикасноста на потрошените средства и ги намалува заканите од корупција.

Транспарентниот процес на јавни набавки им овозможува на граѓаните да бараат отчетност и одговорност од локалната самоуправа.

## 2.3 ПРИСТАП ДО ФИНАНСИИ И ФИНАНСИСКА ПОДДРШКА

Достапноста и пристапот до финансирање е речиси секогаш голем предизвик за новите и малите бизниси.

Финансирањето е предуслов за поттикнување на претприемништвото.

Основен предизвик на претприемачите, малите и средни претпријатија за започнување/унапредување на бизнисот е обезбедување на финансиски средства.

Општината има лимитирана улога во обезбедување на финансии на локално ниво, но може да придонесе индиректно преку насочување постоечките извори на финансии во соодветната локална област.

Финансиските средства може да се обезбедат од разни извори, како што се сопствени средства, приватни инвеститори, банки, инвестициони фондови, владини институции, и сл.

Секоја од банките кои имаат свои експозитури во Општина Ресен имот своја свои кредитни линии на кредитирање на стопанските субјекти. Комерцијалните банки најчесто нудат кредити за инвестиции во основни средства, обртни средства и средства за рефиндирање на обврски од други банки наменети за бизниси, земјоделци, јавни претпријатија. Кредитите може да бидат 10.000 до 500.000 евра. Услови за добивање кредит се хипотекарен залог, залог на подвижни предмети, меница во форма на нотарски акт, жирант и сл.

Национални програми за поддршка на претприемништвото и претпријатијата се од голема важност за пристапот до финансии од страна на претпријатијата. Такви се Фонд за иновации и технолошки развој, ИПАРД, Министерство за економија, мерки на Агенција за вработување, и сл.

Фондот за иновации и технолошки развој поддржува основање на иновативни стартап компании, комерцијализација на производи и услуги основање, финансирање на социјални претпријатија и сл. Висината на средства за поддршка може да биде од 5 000 евра па до 300 000 евра.

ИПАРД Програмата имплементирана од Агенција за финансиска поддршка во земјоделството и руралниот развој АФПЗРР подржува инвестиции во основни средства на земјоделски стопанства, инвестиции во основни средства за преработка и маркетинг на земјоделски и рибни производи, инвестиции во руралната јавна инфраструктура, инвестиции во руралната јавна инфраструктура, инвестиции за диверзификација на земјоделското производство.

Македонска банка за поддршка на развојот МБПР нуди финансиски и нефинансиски услуги како финансирање на развојот на македонското стопанство, финансирање на инфраструктурата, поддршка на развојот на малите и средни претпријатија, поттикнување на извозот, поттикнување на заштита на животната средина, осигурување на извозот на македонски производи и услуги од комерцијални и политички ризици и поддршка на регионалниот развој.

Европската банка за обнова и развој ЕБОР банката промовира кофинансирање и странски директни инвестиции, го мобилизира домашниот капитал и обезбедува техничка помош, работи со банки, индустрии и бизниси, како и со јавни претпријатија.

Агенцијата за поддршка на претприемништво АППРМ ги поддржува микро, малите и средни бизниси и промовира на претприемништво преку нефинансиски и финансиски форми на поддршка.

Агенцијата за вработување АВРМ имплементира програми и проекти насочени кон невработените лица, правни субјекти, микро, мали и средни претпријатија и занаетчии за отворање на нови работни места.

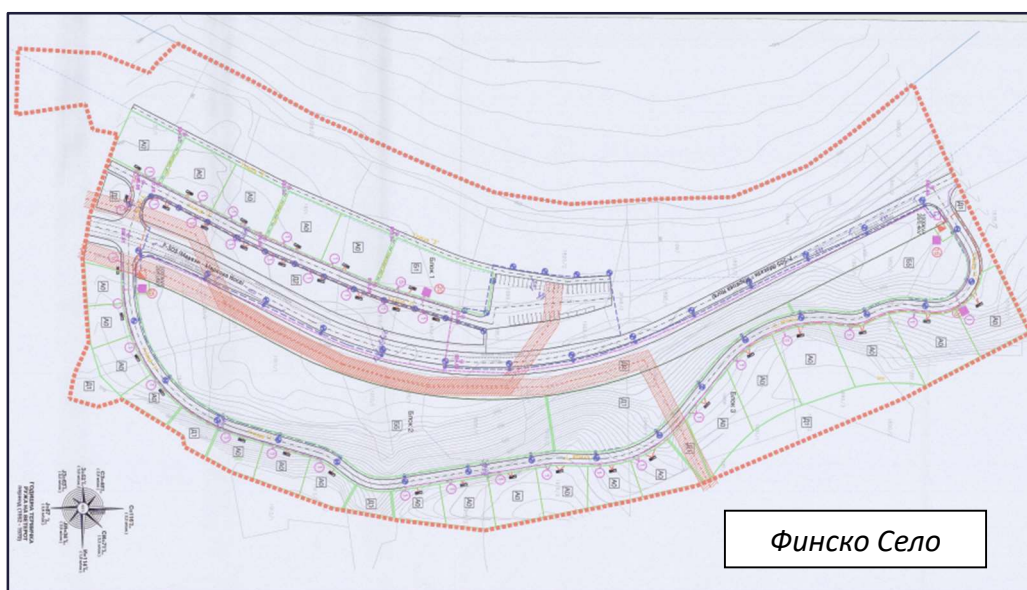
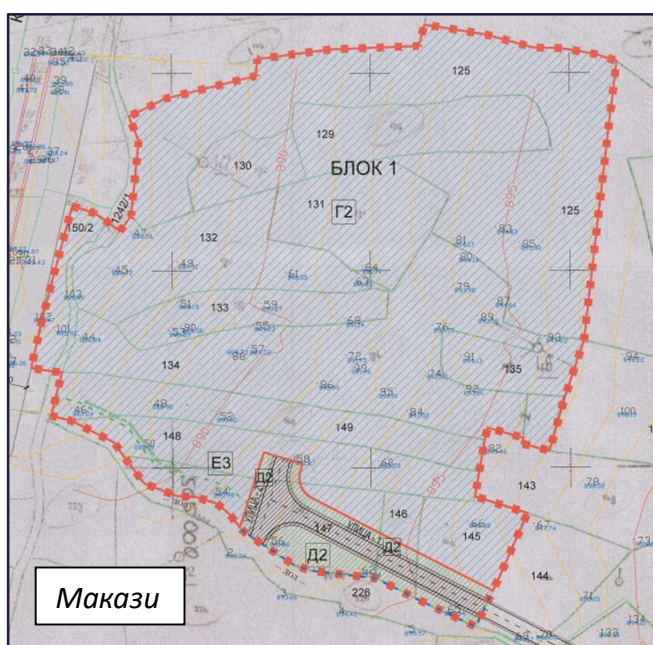
Министерство за економија на национално и регионално имплементира програми за поддршка и развој на малите и средните претпријатија за конкурентност, иновации и претприемништво.

## 2.4 ЗЕМЈИШТЕ И ИНФРАСТРУКТУРА

Индустриска зона Макази е на површина од 5 хектари во близина на магистралниот патен правец А3 Битола-Ресен со намена откупни и дистрибутивни центри, ладилници, складишта, преработка на овошје и зеленчук. Индустриската зона е изградена.

Индустриска зона Преспатекс е на површина од 24 хектари во близина на магистралниот патен правец А3 Битола-Ресен со намена лесна индустрија, производство на сокови, текстилна конфекција, складишни објекти. Индустриската зона е изградена.

Финско село е урбанизирано земјиште е на површина од 24 хектари во близина на село Долно Дупени (Маркова Нога) со намена хотели и ресторани, домување од мал обем, терени за порт и рекреација. Земјиштето не е изградено.



Во однос на земјиште и инфраструктура се јавува потреба од нова индустриска зона со соодветна комунална инфраструктура и изработка на каталог на слободно земјиште и објекти погодни за инвестиции

## 2.5 РЕГУЛАТОРНА И ИНСТИТУЦИОНАЛНА РАМКА

Развојот на регулаторната институционална рамка е дел од процесот на трансформација на општествено-економскиот систем и изградбата на пазарната економија.

Стопанството е во тесна партнерска корелација со локалната самоуправа за создавање на погодна бизнис средина. Локалната самоуправа гради партнерски односи со стопанството преку доближување и пристапност на административните услуги и процедури, едношалтерски систем и онлајн услуги.

Регистрирањето на фирма е формализирање на процесот на започнување на бизнис. Регистрацијата на нови бизниси се одвива по брза постапка во Централен регистар.

Пријавата за упис на друштвото со сите потребни документи се доставува до Централниот Регистар или електронски на е-Регистрација преку овластени регистрациони агенти или самостојно доколку се поседува дигитален сертификат. Постапката се состои од 3 чекори: (1) обезбедување на сертификат, (2) подготовка на документацијата и (3) поднесување на пријавата. Регистрацијата се прави без никакви трошоци ниту кон Централниот регистар, ниту кон регистрациониот агент.

Земјоделска дејност може да врши физичко лице чиј обем на работа не ја надминува земјоделската дејност од помал обем (дејност од помал обем претставува вршење на земјоделска дејност лично од земјоделецот и најмногу 10 вработени, вклучувајќи ги и членовите на неговото семејство како и најмногу 5 сезонски работници).

Индивидуалниот земјоделец треба да е запишан во регистарот на индивидуални земјоделци во подрачната единица на Министерството за земјоделство, шумарство и водостопанство.

Локалната администрација е насочена кон потребите на граѓаните и овозможува лесно достапни услуги, како и електронски услуги на општинската веб страна.

Согласно консултациите со стопанството, најголем предизвик се обемните процедури за урбанизација и издавање на соодветни дозволи за градење.

Процесот за издавање на одобрение се спроведува електронски започнувајќи од електронско поднесување и потпишување на потребната документација од страна на инвеститорот, електронска подготовка и донесување на актите во постапката, електронско известување и обезбедување на потребни податоци и документација од останати вклучени субјекти и електронско издавање на актите во постапката. Постапката се спроведува во координација и со други институции од каде и произлегува обемноста и времетраењето на процесот за издавање на одобрение.



## 2.6 ВЕШТИНИ ЧОВЕЧКИ КАПИТАЛ И ИНКЛУЗИВНОСТ

Од регистрираните 1234 невработени кои активно бараат работа во Општина Ресен, 43% се жени и 57% се мажи. Од аспект на образование, доминираат лица со ниско образование. Скоро половина (48%) од невработените лица се без основно и со основно образование (42%) и непотполно средно образование.

Побарувачката за работен кадар со средно стручно образование е поголема во споредба со оние со средно општо образование. Најголема побарувачка има за занимања за индустриски начин на работа во производство и вклучуваат: шивач, продавач, возач на товарно возило, келнер, бравар, магационер, заварувач, готвач и слични занимања. Следни побарувани работници со средно образование се работници во услужни дејности и продажба, и ракувачи и поставувачи на машини и постројки. Сите побарувани работници со високо образование се во занимањето стручњаци и научници, од нив, една третина се однесува на систем администратор и за програмер.

Генерален заклучок е дека суфицитарни јазови (кога понудата е поголема од побарувачката) се појавуваат кај занимањата со високи вештини, особено кај општествени и образовни занимања. Додека, кај занимањата со средни и ниски вештини доминираат дефицитарни јазови, со недостиг од работници со средно образование, за различни занимања.

Во Општина Ресен има едно средно училиште СОУ Цар Самоил. Се очекува средното училиште во следните четири години да продуцира околу 300 профилирани кадри на пазарот на труд. Од кои 80% од продуцираните кадри се со гимназиско образование, кои се класифицираат како без занимање, додека останатите 20% се во занимањето помошни стручњаци за наука и инженеринг (агротехничар и техничар за фитомедицина/земјоделско-ветеринарен насока и техничар за фармерско производство/Земјоделско-ветеринарен).

Трендот на миграција кон економии каде повеќе е платена работната рака е глобален и локалната самоуправа нема механизми за справување со истиот. Евидентен е недостаток на сезонска работна сила, претежно во овоштарството.

Долгорочно за очекување е висококвалификуван кадар да е дефицитарен, како резултат на миграцијата во соседните општини каде има големи производни капацитети од автомобилската индустрија.

## 2.7 НАДВОРЕШНО ПОЗИЦИОНИРАЊЕ И МАРКЕТИНГ

Преспанскиот регион е сместен на Балканскиот Полуостров, на тромеѓето помеѓу Република Северна Македонија, Албанија и Грција. Оваа област е еколошки ентитет од глобално значење бидејќи тука може да се сретнат разновидни биотопи: езера, планина и шуми кои имаат единствени, уникатни карактеристики. Преспанско Езеро, прогласено за споменик на природата е меѓу најстарите езера во Европа во кое може да се најдат голем број на ендемски видови. Регионот се Охрид -Преспа е прогласен за биосферен резерват заштитен од УНЕСКО.

Преспанската котлина е помеѓу двата национални паркови Пелистер и Галичица, а на северниот дел од езерото на површина 1917 ha сместен е Паркот на Природа Езерани живеалиште на околу 200 видови на птици од кои 62 видови се ставени на листата на заштитени видови во согласност со Берн Конвенцијата.

Природна реткост е островот Голем Град кој се наоѓа во Големото Преспанско Езеро и зафаќа површина од 1 км<sup>2</sup>. Островот е обраснат е со бујна шумска вегетација со најголема застапеност на фојата која е ендемичен вид. На островот постоеле 7 цркви, од кои сочувана е само црквата Св. Петар. Островот е археолошки локалитет со остатоци од живеалишта, цркви некрополи од Римската епоха и средновековието, богат резерват на ендемични растенија и како природна реткост заштитен со закон и изолиран хабитат со минимално влијание од страна на човекот.

Благодарение на природно-географските услови Преспа била населена од најстари времиња, во палеолитот

Извршените археолошки истражувања во изминатиот период упатуваат на остатоци од материјалната култура од најстарите историски периоди до денес, на многу популации и цивилизации што оставиле длабоки траги како во материјалната, така и во духовната култура.

На подрачјето на Преспа регистрирани се 130 археолошки локалитети од различни периоди од развојот на материјалната култура, потоа 1000 археолошки експонати, 500 монети, како и 450 експонати од етнолошко наследство.

Регистрирани се 123 цркви и манастирски комплекси, како и 1024 икони. Како позначаен споменик од сакралната архитектура претставува црквата „Св. Горѓи“ во селото Курбиново изградена во 1191 година. Други значајни цркви и манастири се следните: „Св. Илија“ во с. Грнчари (XIII век), „Св. Петар“ — Остров Голем Град (XIV век), Сливнички манастир (XVI век), Св.Петка“ во с. Брајчино (XVII век) и други.

Со старата селска архитектура по својата специфичност и по своите вредности се истакнуваат населбите Брајчино, Љубојно, Долно Дупени, Јанковец, Кривени, Лева Река, кои со својата архитектура претставуваат посебни целини, куќи од камен, фурни и плетени огради.

По своите градителски специфичности населбата Коњско се вбројува во една од најатрактивните населби не само во Преспа, туку и пошироко. Објектите се градени од плетвар облепен со кал и со својата конструкција потсеќаат на праисториските градби од времето на неолитот. Зачувани се во многу мал обем.

---

Ресен е препознатлив по архитектонското остварување на познатата зграда Сарај - споменик на културата во изградена во почетокот на XX век од страна на Ахмет Нијази Беј еден од водачите на младотурската револуција. Објектот е градба од неокласицизмот со монументален изглед и прекрасна фасадна декорација

Во објектот Сарај се сместени Домот на култура Драги Тозија музејската збирка (составен дел од националната установа Музеј на Македонија), постојаната ликовна изложба на Кераца Висулчева и Ресенската керамичка колонија.

Преспа е регион со големо природно, културно историско наследство, регион со голем потенцијал за развој на туризмот. Предизвик за локалната самоуправа е унапредување на условите за искористување на ресурсите во функција на развој на туризмот.

Ресен се наоѓа на местото на некогашната римска населба Скиртијана на патот Виа Игнација. Ресен е стара населба, која за првпат се споменува во 1337 година под името Росне“. Според историчарите за прв пат добива статус на град пред 3-4 века. Според локацијата среде големо плодно поле, покрај река, со постепено доселување на Турците и изградбата на јавни објекти, касарна, џамии, многу бргу се издигна во нахиски (околиски) центар, Ресен претставува основен центар на занаетството во Преспа кое најпрвин егзистирало како аматерска а потоа прераснало во професионална и основна дејност.

Трговијата се појавува во осумдесеттите години на XIX век, кога биле отворени првите дуќани за стока и широка потрошувачка (килимичаршави, леб, алати, предмети за домаќинството и др).

Индустриското производство се појавува непосредно пред втората светска војна со отворање на фабриката за производство на ќерамиди и тули (1936). Индустриското производство зазема поголем замав по втората светска војна кога беа отворени повеќе производни и други организации.

Додека почетоците на угостителството во Ресен ги среќаваме во втората половина на XV век, а во поразвиена форма оваа стопанска гранка се јавува во првата половина од XX век кога печалбарите повратници поцнале да отвораат кафани, ресторани, хотели во кои можело да се добие пијалок, јадење а по потреба и да се преноќи Ресенчани својата егзистенција ја обезбедуваат преку земјоделството, сточарството, трговијата, угостителството и индустријата како и работа во јавните претпријатија и органите на локалната и државната администрација.

### 3.АНАЛИЗА НА СИЛНИ СТРАНИ СЛАБИ СТРАНИ МОЖНОСТИ И ЗАКАНИ

**Визија:**

Општина со одржлив економски развој, со препознатливи земјоделски производи, Преспа посакувана туристичка дестинација за езерски, авантуристички, здравствен и екотуризам

**Стратешки цели:**

- Подобрување на условите за инвестиции во локалната економија.
- Подобрување на конкурентноста на локални производи и пласман на нови пазари.
- Подобрување на туристичка понуда на Преспа

**ОПШТИНА РЕСЕН SWOT АНАЛИЗА**

Силни страни	Слаби страни
<p>-Поволни услови за земјоделско производство.</p> <p>-Долга традиција, знаење и искуство во производство на јаболка.</p> <p>-Поволни услови за развој на туризмот, Преспанско Езеро, остров Голем Град национални паркови Пелистер и Галичица, Парк на природа Езерани, културно и историско наследство.</p> <p>-Поволни услови за развој на здравствен туризам (единствена болница за неспецифични респираторни заболувања Отешево)</p> <p>-Поволни услови за искористување на обновливи извори на енергија (голем број на сончеви денови).</p>	<p>- Недоволна диверзификација на пласманот на јаболката и извозна ориентираност на земјоделското производство во региони погодени со воен конфликт и санкции.</p> <p>-Недоволна промоција, непепознатливост и мала додадена вредност на локалните земјоделски производи.</p> <p>-Недоволна искористеност на локалните ресурси за развој на туризмот.</p> <p>-Мал број на сместувачки капацитети.</p> <p>-Мал број и недоволно квалитетни туристички производи.</p> <p>-Непостоење на локална туристичка организација.</p> <p>-Недоволна промоција и маркетинг на регионот како туристичка дестинација.</p> <p>-Недоволно претприемачки вештини и бизнис идеи кај локалното население.</p>
Можности	Закани
<p>-Достапност до финансиски средства од домашни и странски фондови и програми.</p> <p>-Зголемена побарувачка за алтернативни форми на туризам.</p> <p>-Зголемена побарувачка за еколошки и органски земјоделски производи и преработки.</p> <p>-Отворање на граничен премин со Маркова Нога со Грција, заедничка прекугранична туристичка понуда на преспанскиот регион, „Три држави, две езера една дестинација – Преспа,,</p>	<p>-Воен конфликт затворање на извозни пазари за земјоделски производи</p> <p>-Пандемија, енергетска и економска криза, кои влијаат негативно на патувањата во целина.</p> <p>-Загадување на водата и осцилации на нивото на Преспанско Езеро.</p> <p>-Миграција на население.</p>

## 4. АКЦИОНЕН ПЛАН

1. Стратешка цел: Подобрување на условите за инвестиции во локалната економија						
Клучна цел	Активности	Временска рамка	Вклучени партнери	Буџет (МКД)	Резултати	Индикатори
1.1 Инвестиции во комунална инфраструктура	1.1.1. Подготовка на урбанистичка/техничка документација за инфраструктура	2023-2027	Општина Ресен, Влада. Надлежни министерства, /институции. Домашни и странски донатори, програми, кредитни линии и сл.	3.000.000	Подготовка на урбанистичка/техничка документација за изградба/реконструкција на патна инфраструктура, водовод, канализација, пречистителни станици, јавни објекти и сл.	Број на подготвени урбанистички/основни проекти
	1.1.2. Изградба/реконструкција на комунална инфраструктура	2023-2027		15.000.000	Изградба/реконструкција на патна инфраструктура, водовод, канализација, пречистителни станици, јавни објекти и сл.	Број на изградени/реконструирани и инфраструктурни објекти
1.2 Поттикнување на формирање на индустриска развојна зона	1.2.1. Лоцирање на соодветно земјиште и подготовка на урбанистичка/техничка документација за индустриска развојна зона.	2023-2027	Општина Ресен, Влада. Надлежни министерства, /институции. Домашни и странски донатори, програми, кредитни линии и сл.	2.000.000	Лоцирање на соодветни парцели и подготовка на урбанистичка/техничка документација за воспоставување индустриска развојна зона.	Број на градежни парцели
	1.2.2. Изградба на комунална инфраструктура до и во индустриска развојна зона	2023-2027		10.000.000	Изградба на патна инфраструктура, водовод, канализација, енергетска инфраструктура и сл.	Број на изградени инфраструктурни објекти

**1. Стратешка цел: Подобрување на условите за инвестиции во локалната економија**

Клучна цел	Активности	Временска рамка	Вклучени партнери	Буџет (МКД)	Резултати	Индикатори
1.3 Поттикнување на претприемништво, поддршка на мали и средни претпријатија	1.3.1 Мапирање на МСП во Општина Ресен	2023	Општина Ресен, Влада. Надлежни министерства, /институции. Стопански субјекти. Домашни и странски донатори, програми, кредитни линии и сл.	500.000	Мапирање на МСП во Општина Ресен, изработка на база на податоци и адресар на локалното стопанство.	Изработена база на податоци и адресар на локалното стопанство.
	1.3.2 Информирање, подигнување на капацитетите и поддршка на МСП за искористување на развојни прогрни, фондови мерки и кредити.	2023-2027		500.000	Информирање на МСП за можностите за искористување на развојни прогрни, фондови мерки и кредити. Подигнување на индивидуалните капацитети на МСП. Поддршка во подготовка на соодветни апликации и сл.	Број на информирами МСП за можностите за искористување на развојни прогрни, фондови, мерки и кредити. Број на МСП за корисници на развојни прогрни, фондови, мерки и кредити.
	1.3.3. Поттикнување на претприемништво	2023-2027		1.000.000	Воспоставување на регионална институционална соработка за поддршка на претприемништвото, бизнис инкубатори, поддршка на стартап бизниси и сл.	Број на нови стартапи.
	1.3.4 Унапредување на работата на Локалниот Социо Економски Совет на Општина Ресен	2023-2027		500.000	ЛЕСС има консултативно советодавна функција, разгледува, дава предлози, препораки и иницијативи за локален економски развој.	Број на предлози, препораки и иницијативи.

**1.Стратешка цел: Подобрување на условите за инвестиции во локалната економија**

Специфична цел	Активности	Временска рамка	Вклучени партнери	Буџет (МКД)	Резултати	Индикатори
1.4 Унапредување на пазарот на трудот	1.4.1 Вмрежување на учесници на пазарот на трудот	2023-2027	Образовни институции. Стопански субјекти, Домашни и странски донатори и програми	500.000	Информирање, подигнување на капацитетите и поддршка за искористување на стимулативни мерки при вработување и самовработување, поддршка на социјална инклузија при вработувањето, промоција на можностите за започнување и унапредување на бизниси.	Број на субјакти корисници на стимулативни мерки при вработување и самовработување, поддршка на социјална инклузија.
	1.4.2 Унапредување на образованието во согласност со потребите на пазарот на трудот	2023-2027		1.500.000	Анализа на пазарот на трудот, поттикнување на отворање паралелки за дефицитарни занимања, поддршка на иновативни програми, поддршка на неформално, перманентно и доживотно учење, поддршка на научно истражувачка дејност, развој на дуално образование.	Број на ученици вклучени во иновативни програми, дуално образование, неформално учење и во научно истражувачка дејност.

**1.Стратешка цел: Подобрување на условите за инвестиции во локалната економија**

Специфична цел	Активности	Временска рамка	Вклучени партнери	Буџет (МКД)	Резултати	Индикатори
1.5 Зелена економија	1.5.1 Поттикнување и поддршка за зелени бизниси.	2023-2027	Општина Ресен, Влада/Надлежни министерства/агенции. Стопански субјекти, Домашни и странски донатори, програми, кредитни линии.	500.000	Информирање поттикнување и поддршка на стопанството користење на средства програми, фондови мерки и кредити за зелени бизниси. Имплементација на стандарди, одржливост, интеграција, вредносни синџири и сл.	Број на информирани стопански субјекти за можностите за искористување на програми, фондови мерки и кредити за зелени бизниси.  Број на стопански субјекти корисници на развојни програми, фондови, мерки и кредити.
	1.5.2 Поттикнување и поддршка на стопанството за енергетска ефикасност и искористување на обновливи извори на енергија	2023-2027		500.000	Информирање поттикнување и поддршка на стопанството за искористување на средства од домашни и странски фондови за инвестиции за енергетска ефикасност и обновлива енергија.	Број на информирани стопански субјекти за можностите за искористување на програми, фондови мерки и кредити за енергетска ефикасност и обновливи извори на енергија.  Број на стопански субјекти корисници на програми, фондови, мерки и кредити за енергетска ефикасност и обновливи извори на енергија.



**1.Стратешка цел: Подобрување на условите за инвестиции во локалната економија**

Специфична цел	Активности	Временска рамка	Вклучени партнери	Буџет (МКД)	Резултати	Индикатори
1.6 Дигитална инфраструктура и јавни услуги	1.6.1 Поттикнување и развој на дигитална инфраструктура и дигитални услуги	2023-2027	Општина Ресен, Влада. Надлежни министерства, /институции.  Стопански субјекти. Домашни и странски донатори, програми, кредитни линии и сл.	2.000.000	Развој на платформа за дигитални јавни услуги и услуги за бизнис секторот, поставување на точки за бесплатен пристап до интернет на јавни површини и објекти ,развој на мобилни апликации за специфични услуги (бизнис услуги, социјални услуги, туристичка понуда и културно наследство и сл.	Број на дигитални услуги.  Број на точки со бесплатен пристап до интернет.  Број на корисници на дигитални јавни услуги.
1.7 Циркуларна економија	1.7.1 Поттикнување на процесот на воспоставување на циркуларна економија на локално ниво	2023-2027	Општина Ресен, Влада. Надлежни министерства, /институции.  Стопански субјекти. Домашни и странски донатори, програми, кредитни линии и сл.	500.000	Поттикнување на циркуларна економија како принцип за намалување на загадувањето, оддржлива употреба на природните ресурси и рециклирање со цел кон постепено одвојување на економската активност од потрошувачката на конечни ресурси и елиминирање на отпадот.	Број на инвестиции во циркуларна економија.

**1.Стратешка цел: Подобрување на условите за инвестиции во локалната економија**

Специфична цел	Активности	Временска рамка	Вклучени партнери	Буџет (МКД)	Резултати	Индикатори
1.8 Креирање на партнерства и вмрежување	1.8.1 Поттикнување и унапредување на соработка на стопанските субјекти во ПРЕСПА прекуграничната област	2023-2027	Општина Ресен, Влада. Надлежни министерства, /институции.  Стопански субјекти.	500.000	Активности за вмрежување поттикнување на заеднички иницијативи за инвестиции, унапредување на производство, креирање на производи карактеристични за регионот, изработка на стратешки документи, субјекти во Преспа прекуграничната област и сл.	Број на партнерски имплементирани проекти.
	1.8.2 Поттикнување на партнерства, вмрежување, членување во организации и други форми на здружување во ЕУ	2023-2027	Домашни и странски донатори, програми, кредитни линии и сл.	500.000	Активности за вмрежување, поттикнување унапредување на соработката со партнери од ЕУ и ИПА држави.  Имплементација на проекти на партнерски проекти, членување во Европски мрежи, организации и други форми на здружување.	Број на партнерски имплементирани проекти.

**1.Стратешка цел: Подобрување на условите за инвестиции во локалната економија**

Специфична цел	Активности	Временска рамка	Вклучени партнери	Буџет (МКД)	Резултати	Индикатори
1.9 Подигнување на капацитетите на локалната самоуправа	1.9.1 Подигнување на капацитетите на општината за подготовка, апликација и реализација на проекти за локален економски развој	2023-2027	Општина Ресен, Влада. Надлежни министерства, /институции.  Домашни и странски донатори, програми, кредитни линии и сл.	500.000	Подигнување на капацитетите на локалната самоуправа за соработка со бизнис сектор, развој и поддршка на претприемништвото и иновациите, организација на настани за поддршка на бизнис секторот, поддршка на специфичните бизнис целни групи (млади, жени, социјално ранливи категории граѓани), развој на бизнис инкубатории стартап центри, поддршка на рурален развој, поддршка на локални акциони групи, поддршка на земјоделците, развој и промоција на туризмот, прекугранична соработка, трансфер на знаења и искуства од добри практики.	Број на имплементирани проекти, број на
1.10 Промоција и маркетинг на можности за инвестиции	1.10.1 Промотивни активности за конкурентноста на општината за инвестиции	2023-2027	Општина Ресен, Влада. Надлежни министерства, /институции.	500.000	Промоција на конкурентните предности на општината како дестинација привлечна за инвестиции.	Број на изработени публикации, одржани настани, информативни средби и сл.

## 2. Стратешка цел: Подобрување на туристичката понуда на Преспа

Специфична цел	Активности	Временска рамка	Вклучени партнери	Буџет (МКД)	Резултати	Индикатори
2.1 Инвестиции во туристичка инфраструктура	2.1.1. Подготовка на урбанистичка/техничка документација за туристичка инфраструктура	2023-2027	Општина Ресен, Влада. Надлежни министерства, /институции.	2.000.000	Подготовка на урбанистичка/техничка документација за изградба/реконструкција на инфраструктура во функција на развој на туризмот.	Број на подготвени урбанистички/основни проекти
	2.1.2. Изградба/реконструкција на туристичка инфраструктура	2023-2027	Домашни и странски донатори, програми, кредитни линии и сл.	15.000.000	Изградба/реконструкција на патна и комунална на инфраструктура во функција на развој на туризмот.	Број на изградени/реконструирани инфраструктурни објекти
2.2 Поттикнување на формирање на туристичка развојна зона	2.2.1. Лоцирање на соодветно земјиште и подготовка на урбанистичка/техничка документација за индустриска развојна зона.	2023-2027	Општина Ресен, Влада. Надлежни министерства, /институции.	2.000.000	Лоцирање на соодветни парцели и подготовка на урбанистичка/техничка документација за воспоставување туристичка развојна зона.	Број на градежни парцели
	2.2.2. Изградба на комунална инфраструктура до и во туристичка развојна зона	2023-2027	Домашни и странски донатори, програми, кредитни линии и сл.	15.000.000	Изградба на патна инфраструктура, водовод, канализација, енергетска инфраструктура и сл.	Број на изградени инфраструктурни објекти

## 2. Стратешка цел: Подобрување на туристичката понуда на Преспа

Специфична цел	Активности	Временска рамка	Вклучени партнери	Буџет (МКД)	Резултати	Индикатори
2.3 Поддршка на локалните туристички и угостителски субјекти за унапредување на туристичката понуда	2.3.1 Информирање, поттикнување и поддршка на локалните туристички и угостителски субјекти во искориување на домашни странски програми и фондови	2023-2027	Општина Ресен, Влада. Надлежни министерства, /институции.  Туристички и угостителски субјекти.	500.000	Евиденција на туристички и угостителски субјекти, туристички локалитети и знаменитости од интерес за развој на туризмот во Општина Ресен. Информирање, поттикнување и поддршка за искориување на домашни и странски програми и фондови за унапредување на туристичката понуда, и развој на нови туристички производи.	Број на информирани и поддржани туристички и угостителски субјекти
	2.3.2 Подигнување на квалитетот и промоција на туристичката понуда	2023-2027	Домашни и странски донатори, програми, кредитни линии и сл.	500.000	Анализа на состојбите за туристичкиот пазар, поттикнување на вмрежувања на туристичката понуда, промоција и пласман на локални туристички производи, промотивни активности, изработка и пласман на промотивен материјал, дигитални алатки и промотивни настани.	Број на остварени соработки/Број на иницијативи/Број на обуки.

## 2. Стратешка цел: Подобрување на туристичката понуда на Преспа

Специфична цел	Активности	Временска рамка	Вклучени партнери	Буџет (МКД)	Резултати	Индикатори
2.3 Поддршка на локалните туристички и угостителски субјекти за унапредување на туристичката понуда	2.3.3 Подобрување, стандардизација и вмрежување на туристичката понуда	2023-2027	Општина Ресен, Влада. Надлежни министерства, /институции.	1.000.000	Подигнување на капацитетите на давателите на туристички и угостителски услуги преку подигнување индивидуалните капацитети на субјектите, стандардизација на туристичката понуда, споделување и имплементација на добри практики, соработка со научни институции од областа, вмрежување на туристичката понуда на локални и прекугранични субјекти.	Број на остварени соработки/Број на иницијативи/Број на обуки.
	2.3.4 Унапредување на развојот на вредносни синџири во туризмот	2023-2027	Туристички и угостителски субјекти. Домашни и странски донатори, програми, кредитни линии и сл.	500.000	Информативни средби за поттикнување на вредносен синџир, поттикнување на туристичките субјекти за примена на нови практики, и иновативни алатки. Инвестиции во енергетска ефикасност, подобрување на туристичките услуги, вклучување на субјектите во вредносен синџир, примена на ЕУ стандарди за услуги во туризмот, поттикнување на формирање на нови туристички субјекти.	Број на организирани настани, средби. Број на применети нови практики во синџирот на туризам. Инвестиции во туризмот, број на услуги вклучени во вредносен синџир, број на нови иновативни алатки/сервиси и сл.

**3. Стратешка цел: Подобрување на конкурентноста на локалните производи и пласман на нови пазари**

Специфична цел	Активности	Временска рамка	Вклучени партнери	Буџет (МКД)	Резултати	Индикатори
3.1 Занаетчиство	3.1.1 Унапредување и ревитализација локалните занаети	2023-2027	Општина Ресен, Влада. Надлежни министерства, /институции.  Стопански субјекти, занаетчи, занаетчиски комори.	1.500.000	Мапирање на локални занаети, локани занаетчиски производи, поттикнување на инвестиции за опремување на занаетчиски работилници, промоција на занаетчиски производи и услуги. Информирање, поттикнување и поддршка на локалните занаети за искористување на домашни и странски програми и фондови	Број на ревитализирани/нови занаетчиски работилници и производи
3.2 Поттикнување на унапредување на производи и услуги	3.2.1 Информирање, поттикнување и поддршка на стопанските субјекти во искориување на домашни странски програми и фондови	2023-2027	Домашни и странски донатори, програми, кредитни линии и сл.	500.000	Информирање, поттикнување и поддршка на стопанските субјекти за искористување на домашни и странски фондови за унапредување на производи и услуги	Број на информирани и поддржани стопански субјект

**3. Стратешка цел: Подобрување на конкурентноста на локалните производи и пласман на нови пазари**

Специфична цел	Активности	Временска рамка	Вклучени партнери	Буџет (МКД)	Резултати	Индикатори
3.3 Рурален развој	3.3.1 Поттикнување и унапредување земјоделството	2023-2027	Општина Ресен, Влада. Надлежни министерства, /институции.  Земјоделски задруги, семејни земјоделски стопанства.	2.000.000	Подигнување на формирање организации на производители, организирање на информативни настани и работилници за индивидуалните земјоделци, земјоделски задруги, презентација на иновативни практики и примери на успешни вредносни синџири, воспоставување на смарт технологии и опрема за поддршка на производството, изработени студии и анализи, економски показатели и воспоставување на пилот вредносни синџири по ЕУ стандарди и практики	Број на организирани настани, спроведени анализи и истражувања, број на пилот вредносни синџири, број на земјоделски субјекти кои примениле смарт технологии
	3.3.2 Поттикнување на развој на семејни земјоделски стопанства	2023-2027	Домашни и странски донатори, програми, кредитни линии и сл.	1.500.000	Информирање, поттикнување и поддршка на семејните земјоделски стопанства за искористување на средства за инвестиции во основни средства на земјоделски стопанства, подигнување на капацитетите и подобрување на одржливоста и конкурентноста на производителите на семејните земјоделски стопанства.	Број на семејни земјоделски стопанства корисници на средства од програми за поттикнување на развој на земјоделството



**4.**

Врз основа на член 50 став 1 точка 3 од Законот за локална самоуправа („Службен весник на РМ“ бр.5/02) а во врска со член 71 став 1 алинеа 3 од Статутот на Општина Ресен („Службен гласник на Општина Ресен“ бр.7/2010, 13/2013, 8/2015, 11/2015 и 10/2021) донесувам

**ЗАКЛУЧОК**

за објавување на Одлуката за одржување на седниците на Совет на Општина Ресен со употреба на интернет комуникација во посебни услови за состојба на советник

Се објавува Одлуката за одржување на седниците на Совет на Општина Ресен со употреба на интернет комуникација во посебни услови за состојба на советник, што Советот на Општина Ресен ја донесе на седницата одржана на 27.06.2023 година.

Бр.09-1416/4  
29.06.2023 година  
Р е с е н

Градоначалник  
Јован Тозиевски с.р

Врз основа на член 36 став 1 точка 15 од Законот за локална самоуправа (Сл.весник на РМ број 5/02), член 23 од Статутот на Општина Ресен („Службен гласник на Општина Ресен број бр.7/2010,13/2013, 8/2015,11/2015 и 10/21) Советот на Општина Ресен на седницата одржана на ден 27.06.2023 година донесе,

**ОДЛУКА**

за одржување на седниците на Совет на Општина Ресен со употреба на интернет комуникација во посебни услови за состојба на советник

**Член 1**

Со оваа Одлука се овозможува водење, одржување и одлучување на седниците на Советот на Општина Ресен со употреба на интернет комуникација, помеѓу учесниците на седницата, заради оправдани причини кои ќе му се предизвикани на Советникот или Претседателот на Совет, како физички нарушавања на здравјето или друг вид на заразни болести, тешки телесни повреди и со тоа неможноста за движење, се додека трае таквата состојба за советникот, односно на Претседателот на Советот.

**Член 2**

Претседателот на Советот учествува и раководи со седницата на советот онлајн по негово барање или по барање на советник за присуство кога за тоа постојат оправдани причини наведени во членот 1 од оваа Одлука.

**29 Јуни 2023 година „СЛУЖБЕН ГЛАСНИК“ бр.11**

Претседателот на Советот употребува комуникациски средства (телефон или конференциска врска со употреба на интернет комуникација и софтверски алатки) откако Претседателот/советникот кој го примил материјалот за седницата и 3- три дена пред одржувањето на седницата, ќе го извести за негова потреба за онлајн присуство.

Во случај на одржување на седница со употреба на комуникациски средства за советникот кој тоа го побарал, гласањето со употреба на комуникациски средства се одвива по пат на поименично произнесување на истиот кој се најавел за онлајн седницата.

За текот на седницата на советот со употреба на комуникациски средства, задолжително се води записник.

**Член 3**

Во случај на спреченост или отсуство на Претседателот на советот, седниците на советот ги свикува и раководи најстариот член на Советот, по овластување на Претседателот.

**Член 4**

Се задолжува администрацијата на Општина Ресен да ја обезбеди потребната техничка поддршка и условите за онлајн следење и приклучување во седниците на Совет на Општина Ресен.

**Член 5**

Оваа Одлука стапува во сила со денот на објавување во “Службен Гласник на Општина Ресен” .

**СОВЕТ НА ОПШТИНА РЕСЕН**

Бр. 08-1348/7  
27.06 2023 година  
Ресен

Претседател  
Ирена Стрезовска Кукуловска с.р

**5.**

Врз основа на член 50 став 1 точка 3 од Законот за локална самоуправа („Службен весник на РМ“ бр.5/02) а во врска со член 71 став 1 алинеа 3 од Статутот на Општина Ресен („Службен гласник на Општина Ресен“ бр.7/2010, 13/2013, 8/2015, 11/2015 и 10/2021) донесувам

**З А К Л У Ч О К**

за објавување на Програма за дополнување на Програмата за Ф – Урбано планирање Ф10 -Урбанистичко планирање Изработка на урбанистички планови во Општина Ресен во 2023 година

Се објавува Програма за дополнување на Програмата за Ф – Урбано планирање Ф10 -Урбанистичко планирање Изработка на урбанистички планови во Општина Ресен во 2023 година, што Советот на Општина Ресен ја донесе на седницата одржана на 27.06.2023 година.

Бр.09-1416/5  
29.06.2023 година  
Р е с е н

Градоначалник  
Јован Тозијевски с.р

Врз основа на чл.40 ст. 1 од Законот за урбанистичкото планирање („Сл.Весник на РСМ“ бр.32/20), чл. 23, ст. (1), т. 7 од Статутот на Општина Ресен („Сл. Гласник на Општина Ресен“ бр.07/10, 13/13, 8/15, 11/15 и 10/21), Советот на општина Ресен на седница одржана на ден 27.06.2023 год. донесе:

**ПРОГРАМА**

**ЗА ДОПОЛНУВАЊЕ НА ПРОГРАМАТА**

**Ф - 10 Урбано планирање**

**Ф10 – Урбанистичко планирање**

**Изработка на урбанистички планови во Општина Ресен во 2023 година**

Со Оваа Програма се дополнува Програмата Ф - 10 Урбано планирање Ф10 – Урбанистичко планирање Изработка на урбанистички планови во Општина Ресен во 2023 год. под бр. 08-2964/19 од 14.12.2022 година , Програмата за дополнување на Програмата Ф - 10 Урбано планирање Ф10 – Урбанистичко планирање Изработка на урбанистички планови во Општина Ресен во 2023 год. под бр. 08-635/32 од 14.03.2023 год. ( Службен гласник на Општина Ресен бр. 4/2023год, Програмата за дополнување на Програмата Ф - 10 Урбано планирање Ф10 – Урбанистичко планирање Изработка на урбанистички планови во Општина Ресен во 2023 год. под бр. 08-940/19 од

26.04.2023 год. ( Службен гласник на Општина Ресен бр. 6/2023год), Програмата за дополнување на Програмата Ф - 10 Урбано планирање Ф10 – Урбанистичко планирање Изработка на урбанистички планови во Општина Ресен во 2023 год. под бр. 08-1159/13 од 30.05.2023 год. ( Службен гласник на Општина Ресен бр. 8/2023год) во делот III. Урбанистички Планови и Урбанистички проекти кои ќе се финансирани од физички лица и правни лица, се додаваат следните точки:

**64. ИЗРАБОТКА НА УРБАНИСТИЧКИ ПРОЕКТ ВОН ОПФАТ НА УРАБНИСТИЧКИ ПЛАН ЗА**

спроведување на инфраструктурен вод 10(20)Кv – среднонапонски кабел до постојна трафостаница во Општина Ресен на делови од

КП 649, 684, 848, 483, 484/1, 847, 838 КО Јанковец

КП 1355, 1356, 1597, 1617, 1366, 1365, 1363, 1377, 1362, 1387, 1390, 1391/20, 1391/2 КО Златари,

делови од КП 2707/1, 1957/1, 1911, 4661, 4662, 2289, 4665, 2692,4666/1 КО Ресен вон град

и делови од КП 6383/1, 6397/1, 6382/1, 4481/1, 2618 и 2613 КО Ресен,

Општина Ресен

**65. ИЗРАБОТКА НА УРБАНИСТИЧКИ ПРОЕКТ ВОН ОПФАТ НА УРАБНИСТИЧКИ ПЛАН ЗА**

спроведување на инфраструктурен вод 10(20)Кv – среднонапонски кабел до постојна трафостаница во Општина Ресен на делови од

КП 6185, 2707/1, 2692 и 4666/1 КО Ресен вон град

Општина Ресен

**66. ИЗРАБОТКА НА УРБАНИСТИЧКИ ПРОЕКТ ВОН ОПФАТ НА УРАБНИСТИЧКИ ПЛАН ЗА**

ЗА ФОРМИРАЊЕ НА ГРАДЕЖНА ПАРЦЕЛА СО НАМЕНА Е1.13- ПОВРШИНСКИ СОЛАРНИ И ФОТОВОЛТАИЧНИ ЕЛЕКТРАНИ НА К.П.бр.1370/1, К.П.бр.1370/2, К.П.бр.1370/3 и К.П.бр.1364/1 м.в. Езериште, К.О.Сопотско Општина Ресен.

Граници на проектниот опфат се:

ЗАПАД – граничи со К.П.бр.4528/1 и К.П.бр.2762/1 која во Агенцијата за катастар на недвижности е регистрирана како зпо земјиште под објект Вештачки неплодни земјишта кој претставува пристапен пат К.О.Ресен вон.

СЕВЕР – граничи со катастарска парцела К.П.бр.2762/1 и К.П.бр.1369/1 и К.П.бр.1365/4 која во Агенцијата за катастар на недвижности е регистрирана како камењар кој претставува пристапен пат, К.О.Сопотско.ИСТОК – КП 2452 КО Ресен вон град,

**29 Јуни 2023 година „СЛУЖБЕН ГЛАСНИК“ бр.11**

ЈУГ – граничи со К.П.бр.1371, К.П.бр.1374 и К.П.бр.1364/1, К.О.Сопотско и К.П.бр.4530 К.О.Ресен вон град,

ИСТОК - граничи со К.П.бр.1364/2 К.О. Сопотско. На југ граничи со К.П.бр.1371, К.П.бр.1374 и К.П.бр.1364/1, К.О.Сопотско и К.П.бр.4530 К.О.Ресен вон град

Вкупна површина на проектниот опфат на УРБАНИСТИЧКИ ПРОЕКТ ВОН ОПФАТ НА УРБАНИСТИЧКИ ПЛАН ЗА ФОРМИРАЊЕНА ГРАДЕЖНИ ПАРЦЕЛИ СО НАМЕНА Е1.13-ПОВРШИНСКИ СОЛАРНИ И ФОТОВОЛТАИЧНИ ЕЛЕКТРАНИ НА К.П.бр.1370/1, К.П.бр.1370/2, К.П.бр.1370/3 и К.П.бр.1364/1 м.в. Езериште, К.О.Сопотско, Општина Ресен е приближно околу 2.63 ха

Програмата влегува во сила со денот на објавување во „Службен Гласник на Општина Ресен“.

**СОВЕТ НА ОПШТИНА РЕСЕН**

Бр.08- 1348/8  
27.06.2023 година  
Ресен

Претседател  
Ирена Стрезовска Кукуловска с.р

**6.**

Врз основа на член 50 став 1 точка 3 од Законот за локална самоуправа („Службен весник на РМ“ бр.5/02) а во врска со член 71 став 1 алинеа 3 од Статутот на Општина Ресен („Службен гласник на Општина Ресен“ бр.7/2010, 13/2013, 8/2015, 11/2015 и 10/2021) донесувам

**ЗАКЛУЧОК**

за објавување на Одлуката за давање согласност на доделените средства за имплементација на активности во согласност со Акциски план за Преспанското Езеро

Се објавува Одлука за давање согласност на доделените средства за имплементација на активности во согласност со Акциски план за Преспанското Езеро, што Советот на Општина Ресен ја донесе на седницата одржана на 27.06.2023 година.

Бр.09-1416/6  
29.06.2023 година  
Р е с е н

Градоначалник  
Јован Тозиевски с.р

**29 Јуни 2023 година „СЛУЖБЕН ГЛАСНИК“ бр.11**

Врз основа на член 36 став 1 точка 15 од Законот за локална самоуправа („Службен Весник на РМ“ бр. 05/02) и член 23 став 47 од Статутот на Општина Ресен ("Службен Гласник на Општина Ресен" бр.7/10, 13/13, 8/15, 11/15 и 10/21), Советот на Општина Ресен на седницата одржана на ден 27.06.2023 година ја донесе следната:

**О Д Л У К А**

За давање согласност на доделените средства за имплементација на активности во согласност со Акциски план за Преспанското Езеро

**Член 1**

Со оваа Одлука се дава согласност на доделените средства од буџетот на Владата на Република Северна Македонија , за имплементација на активности кои се во согласност со Акцискиот план за Преспанско Езеро , а се следните активности:

Активност 1	Реконструкција на водоводната мрежа на централниот водоводен систем со замена на азбестни цевки, изградба на куќни приклучоци, поставување на смарт современа мерна и контролна опрема на системот со цел намалување на загубите на вода
Усогласеност со плански документи и Одлуки на Совет на општината	Во согласност со План на програми за развој во Општина Ресен за 2021-2023 година. <b>(Мерката е директно поврзан со втората цел/заштитата на подземните води, квантитет и квалитет, кои се користат за водоснабдување на граот Ресен и пошироко ).</b>
Статус	Во тек е изработка на техничка документација за реконструкција на дел од водоводна мрежа од централниот систем на град Ресен и Физибилити студија за дополнителни извори на вода за централниот систем за водоснабдување во Ресен.
Потребен буџет за реализација	44.000.000,00 денари

Активност 2	Изградба на канализациони системи и пречистителни станици за третман на отпадни води во населени места во општина
-------------	---

**29 Јуни 2023 година „СЛУЖБЕН ГЛАСНИК“ бр.11**

	Ресен
Усогласеност со плански документи и Одлуки на Совет на општината	Предвидената активност е во согласност со Програма ЈИ-изградба на канализациони системи, ЈИО-изградба на фекални канализации во Општина Ресен за 2022 година. <b>(Мерката е поврзана со првата цел/заштита на водите, почвата и биодиверзитетот во ПЕ и сливното подрачје).</b>
Статус	Поднесени се апликации за добивање на средстава за изработка на проектно – техничка документација за изградба на канализациони системи и пречистителни стани.
Потребен буџет за реализација	20.000.000,00 денари
Активност 3	Реконструкција на водоводниот систем со обезбедување на дополнителни количини на вода за селата Претор и Стење во согласност со подготвена техничка документација
Усогласеност со плански документи и Одлуки на Совет на општината	Имајќи ја во предвид целокупната ситуација треба да се изработи соодветна техничка документација која предвидува прифатливо техничко решение во согласност со Акцискиот план за Преспанското Езеро. Предвидената активност е во согласност со План на програми за развој во Општина Ресен за 2021-2023 година и Програма ЈГ изградба, реконструкција и доржување на водоводи за 2022 година. <b>(Мерката е директно поврзан со втората цел/заштитата на подземните води, квантитет и квалитет, кои се користат за водоснабдување).</b>
Статус	Во тек е изработка на Физибилити студија за водоснабдување на с.Стење од централниот систем во Сирхан и Физибилити студија за дополнителни извори на вода за с.Претор.
Потребен буџет за реализација	10.000.000,00 денари

Активност 4	Реконструкција на централната пречистителна станица во с.Езерани
Усогласеност со плански документи и Одлуки на Совет на општината	Активноста е усогласена со концептот на новиот план за управување со Паркот на природата Езерани, како стратешки документ на општината, и директно е во согласност со концептот на Проектот ЕУ за Преспа. <b>(Предвидената активност е во согласност со Акцискиот план за Преспанското Езеро и директно поврзана со првата цел).</b>

**29 Јуни 2023 година „СЛУЖБЕН ГЛАСНИК“ бр.11**

Статус	Општината работи на обезбедување на финансиски средства за изработка на потребната проектно – техничка документација.
Потребен буџет за реализација	6.000.000,00 денари

Активност 5	Унапредување на системот за управување со органски отпад, вклучително и рестартирање на постоечката Компостара
Усогласеност со плански документи и Одлуки на Совет на општината	Предвидената активност е во согласност со Годишната програма за заштита на природата во Паркот на природата Езерани во 2022 година.  <b>(Предвидената активност е во согласност со Акцискиот план за Преспанското Езеро и директно поврзана со првата цел).</b>
Статус	
Потребен буџет за реализација	1.000.000,00 денари

Активност 6	Имплементација на Студијата за искористување на трската, вклучително и набавка на соодветна опрема за решавање на проблемот со трската вдолж крајбрежјето на Преспанско Езеро
Усогласеност со плански документи и Одлуки на Совет на општината	Предвидената активност е во согласност со Студијата за искористување на трската со Акциски план и со Годишната програма за заштита на природата во Паркот на природата Езерани во 2022 година.  <b>(Предвидената активност е во согласност со Акцискиот план за Преспанското Езеро и директно поврзана со првата цел).</b>
Статус	Изготвена е Студијата за искористување на трската со Акциски план
Потребен буџет за реализација	2.000.000,00 денари

Активност 7	Уредување на крајбрежната линија на Преспанско Езеро во согласност со член 10 став (1) од Законот за прогласување на Преспанското Езеро за Споменик на природата.
Усогласеност	Предвидената активност е во согласност со оперативниот план



**29 Јуни 2023 година „СЛУЖБЕН ГЛАСНИК“ бр.11**

со плански документи и Одлуки на Совет на општината	2021 – 2023 година на општината. <b>(Предвидената активност е во согласност со Акцискиот план за Преспанското Езеро).</b>
Статус	Предвидено е изработка на елаборат за фактичка состојба на крајбрежната линија на Преспанското Езеро.
Потребен буџет за реализација	1.000.000,00 денари

**Член 2**

Оваа Одлука влегува во сила од денот на објавување во "Службен Гласник на Општина Ресен" .

СОВЕТ НА ОПШТИНА РЕСЕН

Бр. 08-1348/9  
27.06.2023 година  
Ресен

Претседател  
Ирена Стрезовска Кукуловска с.р

**С О Д Р Ж И Н А:**

1. Измени и дополнувања на Буџетот на Општина Ресен за 2023 година.....стр.2
2. Заклучок по Годишен план за вработување за 2024 година на ЈОУДГ“ 11 Септември“ Ресен.....стр.64
3. Заклучок по Стратегија за локален економски развој 2023-2027.....стр.65
4. Одлука за одржување на седниците на Совет на Општина Ресен со употреба на интернет комуникација во посебни услови за состојба на советник.....стр.97
5. Програма за дополнување на Програмата за Ф – Урбано планирање Ф10 -Урбанистичко планирање Изработка на урбанистички планови во Општина Ресен во 2023 година.....стр.98
6. Одлука за давање согласност на доделените средства за имплементација на активности во согласност со Акциски план за Преспанското Езеро.....стр.101

**Издавач:Општина Ресен**

**Тел:047-551-770**

**Буџетска сметка: 7600140754630 10 НБРМ**

**Даночен број: 4024004107609**

**Матичен број: 6018572**