



Република Македонија
ОПШТИНА РЕСЕН
БР. УП-I-10-9
07.05.2021 год.
РЕСЕН 1

ДО:
Центар за економски анализи
Бул. Јане Сандански 63/3
1000 СКОПЈЕ

ПРЕДМЕТ: Достава на информации од јавен карактер

По Вашето барање евидентирано под бр УП-I-10-9 од 20.04.2021 за доставување на повеќе информации поврзани со финансиското работење на општина Ресен (буџет, извештаи итн) стратегии и останати прашања, општина Ресен согласно член 20 став ст.1 од Законот за слободен пристап до информации од јавен карактер („Службен весник на СРМ“ бр. 101/19), постапи по Вашето барање и во прилог на мејлот Ви ги доставува бараните информации:

- Предлог буџет за 2021 – нема
- Годишен извештај за работење на општината – нема
- Граѓански буџет – нема
- Отчет за 2020 – нема
- Спроведен граѓански форум – нема
- Граѓаните може да присуствуваат на седниците на Советот на општина Ресен со претходна најава кај претседателот на Советот.
- Општината информирањето на граѓаните го врши преку социјалните медиуми
- Општината не организира јавна расправа по однос на завршната сметка

Во прилог на мејлот Ви ги доставуваме:

- Усвоениот буџет за 2020 година
- Квартални извештаи за 2020
- Стратегија за управување со ризици

Овластено лице: Николче Шушевски

Одобрил и контролирал: Јоне Димовски

Градоначалник на
Општина Ресен
Живко Гошаревски



Квартален извештај за извршување на Буџетот за општина Ресен за извештајниот период(кумулативно) за квартал од 01.01.2020 година до 31.12.2020 година

Општина: _____

Ресен

Извештаен период: од 01.01.2020 година до 31.12.2020 година

Датум на поднесување на извештајот: 13.01.2021

Приходи - квартал 4	Буџет за 2020 година		Наменска дотација за 2020 година		Самофинансирачки активности за 2020 година		Донации за 2020 година		Кредити за 2020 година		Вкупно за 2020 година		Останат реализирани до крајот на 2020 го
	План	Реализација за 4 квартал	План	Реализација за 4 квартал	План	Реализација за 4 квартал	План	Реализација за 4 квартал	План	Реализација за 4 квартал	План	Реализација за 4 квартал	
ТЕКОВНО ОПЕРАТИВЕН БИЛАНС:													
ВКУПНИ ТЕКОВНО ОПЕРАТИВНИ ПРИХОДИ	120.287.351	81.914.099	161.905.815	152.499.606	6.303.500	2.741.371	39.139.998	9.267.575	15.069.169	15.000.237	342.705.833	261.422.888	81.282.
ВКУПНИ ТЕКОВНО ОПЕРАТИВНИ РАСХОДИ	86.133.798	63.066.349	160.935.224	146.183.149	5.567.000	2.037.147	16.103.776	4.568.076	0	0	267.739.798	215.854.721	51.885.
КАПИТАЛЕН БИЛАНС:													
ВКУПНИ КАПИТАЛНИ ПРИХОДИ	11.310.000	3.035.774	0	0	0	0	0	0	0	0	11.310.000	3.035.774	8.274.4.
ВКУПНИ КАПИТАЛНИ РАСХОДИ	46.463.563	21.319.123	970.591	718.280	736.500	18.404	23.036.222	1.630.212	15.069.169	15.000.237	86.276.035	38.686.256	47.589.

71	Деночни приходи	65.251.115	41.225.294	0	0	0	0	0	0	0	0	0	65.251.115	41.225.294	24.025.
711	ДАНОК ОД ДОХОДИ ОД ДОВИВКА И ОД КАПИТАЛНИ ДОВИВКИ	3.420.000	3.292.365	0	0	0	0	0	0	0	0	0	3.420.000	3.292.365	127.6.
713	ДАНОЦИ НА ИМОТ	32.800.000	16.281.108	0	0	0	0	0	0	0	0	0	32.800.000	16.281.108	16.518.
717	ДАНОЦИ НА СПЕЦИФИЧНИ УСЛУГИ	28.081.115	21.604.541	0	0	0	0	0	0	0	0	0	28.081.115	21.604.541	6.476.5.
718	ТАКСИ ЗА КОРИСТЕЊЕ ИЛИ ДОЗВОЛИ ЗА ВРШЕЊЕ НА ДЕЛНОСТ	950.000	47.280	0	0	0	0	0	0	0	0	0	950.000	47.280	902.7.
72	Неданочни приходи	5.603.370	1.557.756	0	0	6.303.500	2.741.371	0	0	0	0	0	11.906.870	4.299.127	7.607.7.
721	ПРЕПРИЕМАЧКИ ПРИХОДИ И ПРИХОДИ ОД ИМОТ	0	0	0	0	0	3.300	0	0	0	0	0	0	3.300	-3.30
722	ТАКСИ И НАДОМЕСТОЦИ	2.293.370	849.575	0	0	0	0	0	0	0	0	0	2.293.370	849.575	1.443.7.
723	АДМИНИСТРАТИВНИ ТАКСИ И НАДОМЕСТОЦИ	500.000	67.000	0	0	6.291.500	2.393.768	0	0	0	0	0	6.791.500	2.460.768	4.330.7.
724	ДРУГИ ВЛАДИНИ УСЛУГИ	100.000	48.000	0	0	0	0	0	0	0	0	0	100.000	48.000	52.00
725	ДРУГИ НЕДАНОЧНИ ПРИХОДИ	2.710.000	593.181	0	0	12.000	344.303	0	0	0	0	0	2.722.000	937.484	1.784.5.

74	Трансверери и донации	49.432.866	39.131.049	161.905.815	152.499.606	0	0	39.139.998	9.267.575	0	0	250.478.679	200.898.230	49.580.
741	ТРАНСФЕРИ ОД ДРУГИ НИВОА НА ВЛАСТ	49.432.866	39.131.049	161.905.815	152.499.606	0	0	0	0	0	0	211.338.681	191.630.655	19.708.
742	ДОНАЦИИ ОД СТРАНСТВО	0	0	0	0	0	0	36.889.998	9.074.421	0	0	36.889.998	9.074.421	27.815.
744	Трансверери и донации	0	0	0	0	0	0	2.250.000	193.154	0	0	2.250.000	193.154	2.056.1
75	ДОМАШНО ЗАДОЛЖУВАЊЕ	0	0	0	0	0	0	0	0	15.069.169	15.000.237	15.069.169	15.000.237	68.93
754	ДРУГО ДОМАШНО ЗАДОЛЖУВАЊЕ	0	0	0	0	0	0	0	0	15.069.169	15.000.237	15.069.169	15.000.237	68.93
73	Капитални приходи	11.310.000	3.035.774	0	0	0	0	0	0	0	0	11.310.000	3.035.774	8.274.1
731	ПРОДАЖБА НА КАПИТАЛНИ СРЕДСТВА	60.000	0	0	0	0	0	0	0	0	0	60.000	0	60.000
733	ПРОДАЖБА НА ЗЕМЛИШТЕ И НЕМАТЕРИЈАЛНИ ВЛОЖУВАЊА	11.250.000	3.035.774	0	0	0	0	0	0	0	0	11.250.000	3.035.774	8.214.1

Образложение

Расходи - квартал 4	Буџет за 2020 година		Наменска допација за 2020 година		Самофинансирачки активности за 2020 година		Донации за 2020 година		Кредити за 2020 година		Вкупно за 2020 година	
	План	Реализација за 4 квартал	План	Реализација за 4 квартал	План	Реализација за 4 квартал	План	Реализација за 4 квартал	План	Реализација за 4 квартал	План	Реализација за 4 квартал

40	Плати и надоместоци	44.272.200	37.465.508	133.603.278	128.798.353	0	0	0	0	0	0	177.875.478	166.263.861	11.611.
401	Основни плати	30.116.200	25.334.863	96.041.642	92.577.745	0	0	0	0	0	0	126.157.842	117.912.608	8.245.1
402	ПРИДОНЕСИ ОД ПЛАТА И ПЕРСОНАЛЕН ДАНОК	11.856.000	10.032.300	37.561.636	36.220.608	0	0	0	0	0	0	49.417.636	46.252.908	3.164.1
404	Надоместоци	2.300.000	2.098.345	0	0	0	0	0	0	0	0	2.300.000	2.098.345	201.6
41	РЕЗЕРВНИ И НЕДЕФИНИРАНИ РАСХОДИ	1.080.000	730.000	0	0	0	0	0	0	0	0	1.080.000	730.000	350.0
412	Постојана резерва (непредвидливи расходи)	880.000	630.000	0	0	0	0	0	0	0	0	880.000	630.000	250.0
413	Тековни резерви (разновидни расходи)	200.000	100.000	0	0	0	0	0	0	0	0	200.000	100.000	100.0
42	Стоки и услуги	31.784.493	18.940.215	25.921.286	16.258.493	5.547.000	2.037.147	14.653.776	4.468.076	0	0	77.906.555	41.703.931	36.202.
420	ПАТНИ И ДНЕВНИ ТРОШОЦИ	673.000	177.282	32.000	15.100	177.800	15.199	1.272.819	38.154	0	0	2.155.619	245.735	1.909.1

421	КОМУНАЛНИ УСЛУГИ	11.233.000	8.941.671	8.150.368	7.072.960	1.583.800	639.690	334.586	100.500	0	0	21.301.754	16.754.821	4.546.933
423	Материјали и ситен инвентар	1.484.983	782.763	1.490.900	1.160.512	2.241.100	806.617	2.252.194	95.500	0	0	7.469.177	2.845.392	4.623.785
424	поправка и тековно одржување	4.309.910	1.772.886	10.869.421	3.381.381	462.400	61.488	92.542	0	0	0	15.734.273	5.215.735	10.518.538
425	договори на услуги	3.159.600	1.579.821	5.104.397	4.410.800	655.400	325.679	9.320.567	3.747.531	0	0	18.239.964	10.063.831	8.176.133
426	ДРУГИ ТЕКОВНИ РАСХОДИ	7.264.000	2.441.658	274.200	217.740	426.500	188.474	858.387	53.500	0	0	8.823.087	2.901.372	5.921.715
427	Привремени вработувања	3.660.000	3.244.154	0	0	0	0	522.681	432.891	0	0	4.182.681	3.677.045	505.636
45	КАМАТИ	66.000	45.025	0	0	0	0	0	0	0	0	66.000	45.025	20.975
452	КАМАТИ ПО СТРАНСКИ КРЕДИТИ	66.000	45.025	0	0	0	0	0	0	0	0	66.000	45.025	20.975
46	Субвенции и трансвери	7.265.000	5.532.504	1.410.660	1.126.303	20.000	0	1.450.000	100.000	0	0	10.145.660	6.758.807	3.386.853
461	Субвенции за јавни претпријатија	5.000	0	0	0	0	0	0	0	0	0	5.000	0	5.000
463	трансвер до невладини организации	1.975.000	1.368.000	0	0	0	0	0	0	0	0	1.975.000	1.368.000	607.000
464	Разни трансвери	5.285.000	4.164.504	1.410.660	1.126.303	20.000	0	1.450.000	100.000	0	0	8.165.660	5.390.807	2.774.853
47	Социјални бенифиции	666.105	353.097	0	0	0	0	0	0	0	0	666.105	353.097	313.008
471	социјални надоместоци	666.105	353.097	0	0	0	0	0	0	0	0	666.105	353.097	313.008

48	Капитални расходи	46.463.553	21.319.123	970.591	718.280	736.500	18.404	23.036.222	1.630.212	15.069.169	15.000.237	86.276.035	38.686.256	47.589.771
480	Купување на опрема и машини	4.175.000	2.814.151	120.000	74.844	532.500	18.404	7.762.502	0	0	0	12.590.002	2.907.399	9.682.603
481	ГРАДЕЖНИ ОБЈЕКТИ	0	0	0	0	72.000	0	0	0	0	0	72.000	0	72.000
482	ДРУГИ градежни објекти	39.778.553	18.504.972	0	0	0	0	15.273.720	1.630.212	15.069.169	15.000.237	70.121.442	35.136.421	34.986.000
483	Купување на мебел	10.000	0	850.591	643.436	45.000	0	0	0	0	0	905.591	643.436	262.155
485	ДРУГИ нефинансиски средства	2.500.000	0	0	0	87.000	0	0	0	0	0	2.587.000	0	2.587.000
486	Купување на возила	0	0	0	0	0	0	0	0	0	0	0	0	0

Образложение

Лице за контакт

Име и презиме и тел.број:

Елена Стојановска Радевска 047 551 485



Образец К2
Квартален извештај за доспелани ненамиренни обврски

Општина : Ресен од 01.01.2020 година до 31.12.2020 година
 Квартал : _____ 13.1.2021
 Датум на поднесување на извештајот : _____ ден, месец, година

Месец	Обврски до 30 дена	Обврски до 60 дена	Обврски над 60 дена		Вкупно	Вкупно
			уложени	неуложени		
Јануар	1.811.816		22.692.800	39.246.068	61.938.868	63.750.684
Фебруари	219.454		22.692.800	38.326.450	61.019.250	61.238.704
Март	1.700.277		23.998.479	38.465.700	62.464.179	64.164.456
Април	1.48.548		29.302.537	46.295.572	75.598.109	75.746.657
Мај	1.394.485		29.006.078	40.184.245	69.190.323	70.584.808
Јуни	4.709.990		28.719.619	36.799.636	65.519.255	70.229.245
Јули	1.63.307		29.992.214	43.830.450	73.822.664	73.985.971
Август	1.100.470		29.134.886	39.856.505	68.991.391	70.091.861
Септември	4.178.575		29.280.289	34.999.304	64.279.593	68.458.168
Октомври	585.195		29.180.289	37.961.406	67.141.695	67.726.890
Ноември	678.010		29.080.289	35.606.069	64.496.096	65.254.368
Децември	937.129		28.617.976	35.395.451	64.013.427	64.950.556

Образложение :

Во образецот К2 кој се однесува за период од 01.01.2020 до 30.09.2020 година, искажани се обврски во вкупен износ од 64.950.556,00 Денари

Износот на уложени обврски од 29.280.289,00 прикажани на расходна ставка 464

Друга поголема ставка во К2 образецот е расходната ставка 421 која се состои од долг на Општина Ресен кон ЕЛЕМ А.Д. Македонија и истиот не е уложен од причината што за тој долг е склучена Спогодба помеѓу Општина Ресен и ЕЛЕМ А.Д. Македонија.

Во расходна ставка 421 ЕЛЕМ А.Д. Македонија учествува со износ од 8.853.106,00 ден.

и истиот е со дата на пресек 31.12.2020 година.

- Расходното ставка 423 на износ од 2.917.863,00, денари се однесува на исплатени обврски од набавка на материјали и ситен инвентар
- Расходната ставка 424 на износ од 2.402.799,00 денари се однесува на обврски од поправка и тековно одржување
- Расходната ставка 425 на износ од 1.620.721,00 денари се однесува на обврски по основ на договорни услуги
- Расходната ставка 426 на износ од 2.242.757,00 денари се однесува на обврски по основ на други тековни расходи
- Расходната ставка 427 на износ од 58.422,00 денари се однесува на обврски по основ на одговората парична помош и надоместок за прероденост
- Расходната ставка 482 на износ од 13.427.310,00 денари се однесува на обврски по основ на други градежни објекти.

Личе за контакт : _____
 Име и презиме и тел. број : Милто Митревски 071 522 986

Расходна ставка	Вкупно обврски	(во денари)
401		
402		
403		
404		157.459
411		
412		
413		
414		
420		10.847.072
421		2.917.863
424		2.402.799
425		1.620.721
426		2.242.757
427		58.422
451		
452		
453		
461		
462		
463		1.105.607
464		28.617.976
465		
471		9.000
472		
473		
474		
480		989.760
481		
482		13.427.310
483		
484		
485		551.729
486		2.081
487		
488		
489		
491		
492		
Total		64.950.556



Одговорно лице: _____
 Печат потпис

Образец КЗ
Квартален извештај за промените на состојбата на секое задолжување на општините и јавните претпријатија основани од општините

Општина: Ресен 01.12.2020 година до 31.12.2020 година
 Извештаен период: 01 (ден, месец, година) (ден, месец, година)
 Датум на поднесување на извештајот: 14.12.2021 (ден, месец, година)

(во оригинална валута)

Ресен број	Ознака на кредит	Назив на кредитот и намена	Земодавач	Оригинални валута	Износ	Камати в стапка %	Рок на отплата	Грфе период	Износ на поднесени трансџи (во оригинална валута)	Гаранција и кредит (дене)	Периодичност на отплата* (а, б, в, г, д)	Датум на отплата на главнина		Датум на отплата на камата		Доступна обврска (во извештајниот период)	Датум на доступна обврска	Платена обврска (во извештајниот период)	Датум на отплата на обврската	Доступна неплатена обврска	Состојба на долгот за извештајниот период**	
												Пре	Последен	Пре	Последен							на
1	МСНП2-ННДВ-006-19	Проект за подобрување на опш услуги-на улици во градот Ресен	Меѓународна Банка за реконструкција и развој-Светска Банка	МКД	29.594.838	2%	13 години	3 години	15.000.237	не	в	2022 година	2021 година	2019 година	2021 година	45.025	30.10.2020 година	45.025 МКД	30.10.2020 година	15.000.237 МКД	15.000.237 МКД	на кредит
2																						
3																						
4																						
5																						
6																						
7																						

Забелешки:

Долг на ЛП основани од општините

Ресен број	Ознака на кредит	Назив на кредитот и намена	Земодавач	Оригинални валута	Износ	Камати в стапка %	Рок на отплата	Грфе период	Износ на поднесени трансџи (во оригинална валута)	Гаранција и кредит (дене)	Периодичност на отплата* (а, б, в, г, д)	Датум на отплата на главнина		Датум на отплата на камата		Доступна обврска (во извештајниот период)	Датум на доступна обврска	Платена обврска (во извештајниот период)	Датум на отплата на обврската	Доступна неплатена обврска	Состојба на долгот за извештајниот период**	
												Пре	Последен	Пре	Последен							на
1																						
2																						
3																						
4																						
5																						
6																						
7																						

Забелешки:



Датум за контакт: _____
 Име и презиме и телефонски број: _____ Данеда Апостоловска, 047 551 765

Квартален извештај за извршување на буџетот за општина Ресен за извештајниот период(кумулативно) за квартал од 01.01.2020 година до 30.09.2020 година

Општина: _____ Ресен

Извештаен период: од 01.01.2020 година до 30.09.2020 година

Датум на поднесување на извештајот: 15.10.2020

ТЕКОВНО ОПЕРАТИВЕН БИЛАНС :	Буџет за 2020 година		Наменска дотација за 2020 година		Самофинансирачки активности за 2020 година		Донации за 2020 година		Кредити за 2020 година		Вкупно за 2020 година		Останат реализирани до крај 2020 го
	План	Реализација за 3 квартал	План	Реализација за 3 квартал	План	Реализација за 3 квартал	План	Реализација за 3 квартал	План	Реализација за 3 квартал	План	Реализација за 3 квартал	
ВКУПНИ ТЕКОВНО ОПЕРАТИВНИ ПРИХОДИ	117.909.710	57.548.396	152.376.459	113.446.677	6.303.500	1.480.309	37.188.278	6.370.505	15.069.169	15.000.237	328.847.116	193.846.124	135.000
ВКУПНИ ТЕКОВНО ОПЕРАТИВНИ РАСХОДИ	90.564.740	47.775.050	151.953.459	104.367.885	5.537.000	1.461.905	14.949.141	3.920.464	0	0	263.004.340	157.525.304	105.479
КАПИТАЛЕН БИЛАНС :													
ВКУПНИ КАПИТАЛНИ ПРИХОДИ	10.960.000	1.987.017	0	0	0	0	0	0	0	0	10.960.000	1.987.017	8.972.5
ВКУПНИ КАПИТАЛНИ РАСХОДИ	38.304.970	11.159.860	423.000	221.260	766.500	18.404	22.239.137	995.900	15.069.169	15.000.237	76.802.776	27.395.661	49.407.

71	Даночни приходи	65.251.115	30.129.012	0	0	0	0	0	0	0	65.251.115	30.129.012	35.122.
711	ДАНОК ОД ДОХОД ОД ДОВИВКА И ОД КАПИТАЛНИ ДОВИВКИ	3.420.000	2.389.792	0	0	0	0	0	0	0	3.420.000	2.389.792	1.030.2
713	ДАНОЦИ НА ИМОТ	32.800.000	12.197.012	0	0	0	0	0	0	0	32.800.000	12.197.012	20.602.
717	ДАНОЦИ НА СТЕИФИЧНИ УСЛУГИ	28.081.115	15.494.928	0	0	0	0	0	0	0	28.081.115	15.494.928	12.586.
718	ТАКСИ ЗА КОРИСТЕЊЕ ИЛИ ДОЗВОЛИ ЗА ВРШЕЊЕ НА ДЕНОСТ	950.000	47.280	0	0	0	0	0	0	0	950.000	47.280	902.72
72	Неданочни приходи	5.603.370	1.173.299	0	39.603	6.303.500	1.365.982	0	0	0	11.906.870	2.578.864	9.327.5
721	ПРЕТПРИЕМАЧКИ ПРИХОД И ПРИХОД ОД ИМОТ	0	0	0	0	0	2.350	0	0	0	0	2.350	-2.35
722	ТАКСИ И НАДОМЕСТОЦИ	2.293.370	668.865	0	0	0	0	0	0	0	2.293.370	668.865	1.624.5
723	АДМИНИСТРАТИВНИ ТАКСИ И НАДОМЕСТОЦИ	500.000	53.100	0	0	6.291.500	1.353.232	0	0	0	6.791.500	1.406.332	5.385.1
724	ДРУГИ ВЛАДИНИ УСЛУГИ	100.000	45.000	0	0	0	0	0	0	0	100.000	45.000	55.00
725	ДРУГИ НЕДАНОЧНИ ПРИХОДИ	2.710.000	406.334	0	39.603	12.000	10.400	0	0	0	2.722.000	456.337	2.265.6

74	Трансвери и донации	47.055.225	26.246.085	152.376.459	113.407.074	0	114.327	37.188.278	6.370.505	0	0	236.619.962	146.137.991	90.48
	741 ТРАНСВЕРИ ОД ДРУГИ НИВОА НА ВЛАСТ	47.055.225	26.246.085	152.376.459	113.407.074	0	114.327	0	0	0	0	199.431.684	139.767.486	59.66
	742 ДОНАЦИИ ОД СТРАНСТВО	0	0	0	0	0	0	34.938.278	6.277.351	0	0	34.938.278	6.277.351	28.66
	744 Трансвери и донации	0	0	0	0	0	0	2.250.000	93.154	0	0	2.250.000	93.154	2.156
75	ДРУГО ДОМАШНО ЗАДОЛЖУВАЊЕ	0	0	0	0	0	0	0	0	15.069.169	15.000.237	15.069.169	15.000.237	68.5
	754 ДРУГО ДОМАШНО ЗАДОЛЖУВАЊЕ	0	0	0	0	0	0	0	0	15.069.169	15.000.237	15.069.169	15.000.237	68.5
73	Капитални приходи	10.960.000	1.987.017	0	0	0	0	0	0	0	0	10.960.000	1.987.017	8.972
	731 ПРОДАЖБА НА КАПИТАЛНИ СРЕДСТВА	60.000	0	0	0	0	0	0	0	0	0	60.000	0	60.0
	733 ПРОДАЖБА НА ЗЕМЛИШТЕ И НЕМАТЕРИЈАЛНИ ВЛОЖУВАЊА	10.900.000	1.987.017	0	0	0	0	0	0	0	0	10.900.000	1.987.017	8.912

Образложение

--	--	--	--	--	--	--	--	--	--	--	--	--	--	--

	Расходи - квартал 3	Буџет за 2020 година		Наменска допација за 2020 година		Самофинансирачки активности за 2020 година		Донации за 2020 година		Кредити за 2020 година		Вкупно за 2020 година		
		План	Реализација за 3 квартал	План	Реализација за 3 квартал	План	Реализација за 3 квартал	План	Реализација за 3 квартал	План	Реализација за 3 квартал	План	Реализација за 3 квартал	Останки реализирани до крајот на 2020 г.
40	Плати и надоместоци	45.491.300	28.328.182	134.250.499	96.449.099	0	0	0	0	0	0	179.741.799	124.777.281	54.962
	401 Основни плати	30.234.200	19.064.764	97.131.882	69.323.479	0	0	0	0	0	0	127.366.082	88.388.243	38.977
	402 ПРИДОНЕСИ ОД ПЛАТА И ПЕРСОНАЛЕН ДАНОК	11.856.000	7.550.847	37.118.617	27.125.620	0	0	0	0	0	0	48.974.617	34.676.467	14.296
	404 Надоместоци	3.401.100	1.712.571	0	0	0	0	0	0	0	0	3.401.100	1.712.571	1.688
41	РЕЗЕРВНИ И НЕДЕФИНИРАНИ РАСХОДИ	550.000	530.000	0	0	0	0	0	0	0	0	550.000	530.000	20.0
	412 постојана резерва (непревидливи расходи)	450.000	436.000	0	0	0	0	0	0	0	0	450.000	436.000	14.0
	413 тековни резерви разновидни расходи	100.000	94.000	0	0	0	0	0	0	0	0	100.000	94.000	6.0
42	Стопки и услуги	36.465.740	14.169.261	16.462.760	7.544.353	5.617.000	1.461.905	13.499.141	3.920.464	0	0	71.944.641	27.096.983	44.848
	420 ПАТНИ И ДНЕВНИ ТРОШОЦИ	673.000	96.574	32.000	9.100	177.800	12.960	1.241.972	0	0	0	2.124.772	117.634	2.007

421	КОМУНАЛНИ УСЛУГИ	12.793.000	6.943.530	7.444.001	1.825.721	1.583.800	636.690	272.891	39.000	0	0	22.093.692	9.444.941	12.644.941
423	Материјали и ситен инвентар	1.473.300	588.007	750.500	408.516	2.211.100	460.286	2.055.278	40.500	0	0	6.490.178	1.497.309	4.992.879
424	поправка и тековно одржување	7.010.000	1.006.792	1.713.759	1.317.517	462.400	53.988	0	0	0	0	9.186.159	2.378.297	6.807.862
425	Договорни услуги	4.452.000	1.024.404	6.314.300	3.903.291	655.400	159.292	8.825.560	3.437.529	0	0	20.247.260	8.524.516	11.722.744
426	ДРУГИ ТЕКОВНИ РАСХОДИ	6.404.440	2.081.338	208.200	80.208	426.500	138.689	753.505	53.500	0	0	7.792.645	2.353.735	5.438.910
427	Привремени вработувања	3.660.000	2.429.616	0	0	0	0	349.935	349.935	0	0	4.009.935	2.779.551	1.230.384
45	КАМАТИ	321.595	44.875	0	0	0	0	0	0	0	0	321.595	44.875	276.720
452	КАМАТИ ПО СТРАНКИ	321.595	44.875	0	0	0	0	0	0	0	0	321.595	44.875	276.720
46	Субвенции и трансвери	7.070.000	4.389.966	1.240.200	374.433	20.000	0	1.450.000	0	0	0	9.780.200	4.764.399	5.015.801
461	субвенции за јавни претпријатија	5.000	0	0	0	0	0	0	0	0	0	5.000	0	5.000
463	трансвер до невладини организации	1.975.000	800.000	0	0	0	0	0	0	0	0	1.975.000	800.000	1.175.000
464	Разни трансвери	5.090.000	3.589.966	1.240.200	374.433	20.000	0	1.450.000	0	0	0	7.800.200	3.964.399	3.835.801
47	Социјални бенифиции	666.105	312.766	0	0	0	0	0	0	0	0	666.105	312.766	353.339
471	социјални надоместоци	666.105	312.766	0	0	0	0	0	0	0	0	666.105	312.766	353.339

48	Капитални расходи	38.304.970	11.159.860	423.000	221.260	766.500	18.404	22.239.137	995.900	15.069.169	15.000.237	76.802.776	27.395.661	49.407.137
480	Купување на опрема и машини	4.015.000	1.087.717	0	0	562.500	18.404	6.965.417	0	0	0	11.542.917	1.106.121	10.436.796
481	ГРАДБЕЖНИ ОБЈЕКТИ	0	0	0	0	72.000	0	0	0	0	0	72.000	0	72.000
482	ДРУГИ градежни објекти	33.269.970	10.072.143	0	0	0	0	15.273.720	995.900	15.069.169	15.000.237	63.612.859	26.068.280	37.544.579
483	Купување на мебел	10.000	0	423.000	221.260	45.000	0	0	0	0	0	478.000	221.260	256.740
485	ДРУГИ нефинансиски средства	1.000.000	0	0	0	87.000	0	0	0	0	0	1.087.000	0	1.087.000
486	Купување на возила	10.000	0	0	0	0	0	0	0	0	0	10.000	0	10.000

Образложение

Лице за контакт

Име и презиме и тел.број:

Елена Стојановска Радевска 047 551 485



Образец КЗ
Квартален извештај за промените на состојбата на секое задолжување на општините и јавните претпријатија основани од општините

Општина: Ресен
 Извештаен период: од 01.1.2020 година до 30.09.2020 година
 (ден, месец, година) (ден, месец, година)
 Датум на поднесување на извештајот: 15.10.2020
 (ден, месец, година)

Долг на општината

Реден број	Означба на кредит	Назив на кредитот и намената	Заемодавач	Оригинален валута	Износ	Камати а ставка %	Рок на отплата	Грче период	Износ на повлечени тражици (во оригинална валута)	Гарантиран и кредит (дане)	Периодичен ост на отплата*	Датум на отплата на главнина	Последен Датум на отплата на камата	Датум на отплата на камата	Последен Датум на отплата на камата	Допустима обврска (во извештајниот период)	Датум на доставување на обврската	Платена обврска (во извештајниот период)	Датум на отплата на обврската	Допустима неплатена обврска (во извештајниот период)	Состојба на долгот за извештајниот период**	Земени на крајот	
																							Про
1	МСПП-НПБ-006-19	Проект за подобирување на Банката за општински услуги- Реконструкција на улици во градот Ресен	Меѓународна МКД	МКД	29.594.538	2%	13 години	3 години	15.000.237	не	н	2022 година	2031 година	2019 година	2031 година	/	44.875	16.09.2020 година	44.875 МКД	16.09.2020 година	15.000.237 МКД	15.000.237 МКД	МКД
2																							
3																							
4																							
5																							
6																							
7																							

Забелешки:

--	--	--	--	--	--	--	--	--	--	--	--	--	--	--	--	--	--	--	--	--	--	--


Долг на ЈП основани од општината

Реден број	Означба на кредит	Назив на кредитот и намената	Заемодавач	Оригинален валута	Износ	Камати а ставка %	Рок на отплата	Грче период	Износ на повлечени тражици (во оригинална валута)	Гарантиран и кредит (дане)	Периодичен ост на отплата*	Датум на отплата на главнина	Последен Датум на отплата на камата	Датум на отплата на камата	Последен Датум на отплата на камата	Допустима обврска (во извештајниот период)	Датум на доставување на обврската	Платена обврска (во извештајниот период)	Датум на отплата на обврската	Допустима неплатена обврска (во извештајниот период)	Состојба на долгот за извештајниот период**	Земени на крајот
1																						
2																						
3																						
4																						
5																						
6																						
7																						

Забелешки:

--	--	--	--	--	--	--	--	--	--	--	--	--	--	--	--	--	--	--	--	--	--	--

Лице за контакт: Даниела Апостоловска, 047 551 765
 Име и презиме и телефонски број:



Одговорно лице (печат и потпис):

Образец КЗ
Квартален извештај за досипани пенанирени обврски

Општина : Ресен од 01.01..2020 година до 30.06.2020 година
 Квартал : _____ ден, месец, година
 Датум на поднесување на извештајот : 24.7.2020

Месеци	Обврски до 30 дена	Обврски до 60 дена	Обврски над 60 дена		Вкупно	Вкупно
			утужени	неутужени		
Јануари	1.811.816		22.692.800	39.246.068	61.938.868	63.750.684
Фебруари	219.454		22.692.800	38.326.450	61.019.250	61.238.704
Март	1.700.277		23.998.479	38.465.700	62.464.179	64.164.456
Април	148.548		23.998.479	38.588.269	62.586.748	62.735.296
Мај	1.394.485		23.998.479	39.971.274	63.969.753	65.364.238
Јуни	4.709.990		23.998.479	44.500.984	68.499.463	73.209.453
Јули						
Август						
Септември						
Октомври						
Ноември						
Декември						

Образложение :

Во образецот КЗ кој се однесува за период од 01.01.2020 до 30.06.2020 година, искажани се обврски во вкупен износ од 73.209.453,00 денари кои се доптасани а неизмирени. Од овие обврски утужени се 35.890.389,00 денари кои се однесуваат на главниот долг, камата на главниот долг, проценети трошоци, навршни трошоци и други неизмирени налози. Прикажаниот износ на утужени обврски од 35.890.389,00 денари е износ кој Општина Ресен го добила од Министерството за финансии - Сектор "Трезор и исплати" и исплатен од колоната на "Престојанат износ за плаќање" која е прикажана во "Прегледот на налози по редоследа на исплатата". Треба да се истакне нго така дека прикажаниот износ од 35.890.389,00 денари кој е во Прегледот од Трезор не е искажан точно од причина што Општина Ресен дали делумно или целосно има исплатено неколку навршни решенија. Секторот Трезор при Министерството за финансии некои налози ги повлече а некои навршните налози сепакле стојат во Прегледот од Трезор и го отпрестуваат долгот на Општина Ресен.

Од таа причина во оај КЗ образец најмалку 35.890.389,00 стои износ 23.998.479,00 кој се разликува за поразликавиот износ од 11.891.910,00 денари.

Износот на утужени обврски од 23.998.479,00 е прикажан на расходна ставка 464.

Друга поголема ставка во КЗ образецот е расходната ставка 421 која се состои од долг на Општина Ресен кон ЕЛЕМ А.Д. Македонија и исплатен не е утужен од причина што за тој долг е склучена Спогодба помеѓу Општина Ресен и ЕЛЕМ А.Д. Македонија. Во расходна ставка 421 ЕЛЕМ А.Д. Македонија учествува со износ од 9.441.124,00 ден. и исплатен е со дата на пресек 30.06.2020 година.

Расходната ставка 404 на износ 297.669,00 се однесува на два неплатени надоместоци за Советници до 30.06.2020 година
Расходното ставка 423 на износ од 3.944.307,00 денари се однесува на исплатени обврски од набавка на материјали и ситен инвентар
Расходната ставка 424 на износ од 2.971.365,00 денари се однесува на обврски од поправка и тековно одржување
Расходната ставка 425 на износ од 1.832.252,00 денари се однесува на обврски по основ на договорни услуги
Расходната ставка 426 на износ од 4.865.621,00 денари се однесува на обврски по основ на други тековни расходи
Расходната ставка 402 на износ од 19.727.207,00 денари се однесува на обврски по основ на други градежни објекти.

Расходна ставка	Вкупно обврски	(во денари)
401		
402		
403		
404		287.669
411		
412		
413		
414		
420		26.385
421		11.800.360
423		3.944.307
424		2.971.365
425		1.832.252
426		4.865.621
427		293.734
451		
452		
453		
461		
462		
463		1.684.306
464		23.998.479
465		
471		54.500
472		
473		
474		
480		1.563.758
481		
482		19.727.207
483		
484		
485		157.429
486		2.081
487		
488		
489		
491		
492		
493		
Total		73.209.453

Диме за контакт : _____
 Име и презиме и тел. број: Митко Митревски 071 522 986

Областен чиновник (печат потпис)

Образец КЗ
Квартален извештај за промените на состојбата на секое задолжување на општините и јавните претпријатија основани од општините

Општина: Ресен од 01.12.2020 година до 30.06.2020 година
Извештен период: (ден, месец, година)
Датум на поднесување на извештајот: (ден, месец, година) 27.7.2020

Долг на општината

Ресен број	Означба на кредит и нависна	Земодавач и	Организација и валута	Износ	Камати	Рок на отплата	Греш период	Износ на повлечени отплати (во валута)	Гаранција и кредит	Периодичност на отплата*	Прв и Последен	Датум на отплата на главнина	Датум на отплата на камата	Доступен обврска (во извештајниот период)	Датум на обврската на	Платена обврска (во извештајниот период)	Датум на обврската на	Доступен неоплатена обврска	Состојба на долгот за извештајниот период*
					%														
1	МСИП2-НДБ-006-19	Меѓународна банка за развој и реконструкција на Унија во градот Ресен	МКД	29.594.838	2%	13	година	10.848.324 МКД	не	в	Прв	Последен	2019	2031	15.464	12.03.2020	15.464	12.03.2020	10.848.324 МКД
2																			
3																			
4																			
5																			
6																			
7																			

Забелешки:

Долг на ИТ основани од општината

Ресен број	Означба на кредит и нависна	Земодавач и	Организација и валута	Износ	Камати	Рок на отплата	Греш период	Износ на повлечени отплати (во валута)	Гаранција и кредит	Периодичност на отплата*	Прв и Последен	Датум на отплата на главнина	Датум на отплата на камата	Доступен обврска (во извештајниот период)	Датум на обврската на	Платена обврска (во извештајниот период)	Датум на обврската на	Доступен неоплатена обврска	Состојба на долгот за извештајниот период*
1					%														
2																			
3																			
4																			
5																			
6																			
7																			

Забелешки:

Лице за контакт
Име и презиме и телефонски број _____ Датум на поднесување, ДПТ 551 765



Овластено лице (печат и потпис):

Квартален извештај за извршување на буџетот за општина Ресен за извештајниот период(кумулативно) за квартал од 01.01.2020 година до 30.06.2020 година

Општина: _____ Ресен

Извештаен период: од 01.01.2020 година до 30.06.2020 година

Датум на поднесување на извештајот: 27.07.2020

Приходи - квартал 2	Буџет за 2020 година		Наменска допација за 2020 година		Самофинансирачки активности за 2020 година		Донации за 2020 година		Кредити за 2020 година		Вкупно за 2020 година		Останат реализа до крај 2020 го.
	План	Реализација за 2 квартал	План	Реализација за 2 квартал	План	Реализација за 2 квартал	План	Реализација за 2 квартал	План	Реализација за 2 квартал	План	Реализација за 2 квартал	
ТЕКОВНО ОПЕРАТИВЕН БИЛАНС :													
ВКУПНИ ТЕКОВНО ОПЕРАТИВНИ ПРИХОДИ	117.909.710	35.717.114	152.376.459	75.739.248	6.303.500	1.221.314	37.188.278	5.839.894	15.069.169	10.848.324	328.847.116	129.365.894	199.481
ВКУПНИ ТЕКОВНО ОПЕРАТИВНИ РАСХОДИ	90.564.740	30.874.441	151.953.459	69.664.489	5.537.000	1.219.909	14.949.141	1.216.209	0	0	263.004.340	102.975.048	160.029
КАПИТАЛЕН БИЛАНС :													
ВКУПНИ КАПИТАЛНИ ПРИХОДИ	10.960.000	1.695.719	0	0	0	0	0	0	0	0	10.960.000	1.695.719	9.264,2
ВКУПНИ КАПИТАЛНИ РАСХОДИ	38.304.970	6.078.640	423.000	160.030	766.500	1.405	22.239.137	995.900	15.069.169	10.848.324	76.802.776	18.084.299	58.718,1
71	Даночни приходи	65.251.115	17.431.592	0	0	0	0	0	0	0	65.251.115	17.431.592	47.819,1
711	ДАНОК ОД ДОХОДОД, ДОБИВКА И ОД КАПИТАЛНИ ДОБИВКИ	3.420.000	1.558.930	0	0	0	0	0	0	0	3.420.000	1.558.930	1.861,0
713	ДАНОЦИ НА ИМОТ	32.800.000	6.173.454	0	0	0	0	0	0	0	32.800.000	6.173.454	26.626,1
717	ДАНОЦИ НА СПЕЦИФИЧНИ УСЛУГИ	28.081.115	9.651.928	0	0	0	0	0	0	0	28.081.115	9.651.928	18.429,1
718	ТАКСИ ЗА КОРИСТЕЊЕ ИЛИ ДОЗВОЛИ ЗА ВРШЕЊЕ НА ДЕЛНОСТ	950.000	47.280	0	0	0	0	0	0	0	950.000	47.280	902,72
72	Неданочни приходи	5.603.370	780.516	0	0	6.303.500	1.010.534	0	0	0	11.906.870	1.791.050	10.115,1
721	ПРЕТПРИЕМАЧКИ ПРИХОДИ И ПРИХОД ОД ИМОТ	0	0	0	0	0	1.490	0	0	0	0	1.490	-1.490
722	ТАКСИ И НАДОМЕСТОЦИ	2.293.370	438.004	0	0	0	0	0	0	0	2.293.370	438.004	1.855,3
723	АДМИНИСТРАТИВНИ ТАКСИ И НАДОМЕСТОЦИ	500.000	32.250	0	0	6.291.500	998.644	0	0	0	6.791.500	1.030.894	5.760,6
724	ДРУГИ ВЛАДИНИ УСЛУГИ	100.000	12.000	0	0	0	0	0	0	0	100.000	12.000	88,00
725	ДРУГИ НЕДАНОЧНИ ПРИХОДИ	2.710.000	298.262	0	0	12.000	10.400	0	0	0	2.722.000	308.662	2.413,3

74	Трансверери и донации	47.055.225	17.505.006	152.376.459	75.739.248	0	210.780	37.188.278	5.839.894	0	0	236.619.962	99.294.928	137.325
741	ТРАНСВЕРЕРИ ОД ДРУГИ НИВОА НА ВЛАСТ	47.055.225	17.505.006	152.376.459	75.739.248	0	210.780	330.000	0	0	0	199.761.684	93.455.034	106.306
742	ДОНАЦИИ ОД СТРАНСТВО	0	0	0	0	0	0	34.608.278	5.839.894	0	0	34.608.278	5.839.894	28.768.
744	Трансверери и донации	0	0	0	0	0	0	2.250.000	0	0	0	2.250.000	0	2.250.000
75	ДОМАШНО ЗАДОЛЖУВАЊЕ	0	0	0	0	0	0	0	0	0	0	15.069.169	10.848.324	4.220.840
754	ДРУГО ДОМАШНО ЗАДОЛЖУВАЊЕ	0	0	0	0	0	0	0	0	0	0	15.069.169	10.848.324	4.220.840
73	Капитални приходи	10.960.000	1.695.719	0	0	0	0	0	0	0	0	10.960.000	1.695.719	9.264.281
731	ПРОДАЖБА НА КАПИТАЛНИ СРЕДСТВА	60.000	0	0	0	0	0	0	0	0	0	60.000	0	60.000
733	ПРОДАЖБА НА ЗЕМЛИШТЕ И НЕМАТЕРИЈАЛНИ ВЛОЖУВАЊА	10.900.000	1.695.719	0	0	0	0	0	0	0	0	10.900.000	1.695.719	9.204.281

Образложение

Расходи - квартал 2	Буџет за 2020 година		Наменска дотација за 2020 година		Самофинансирачки активности за 2020 година		Донации за 2020 година		Кредити за 2020 година		Вкупно за 2020 година		Останат реализирани до крај 2020 год.
	План	Реализација за 2 квартал	План	Реализација за 2 квартал	План	Реализација за 2 квартал	План	Реализација за 2 квартал	План	Реализација за 2 квартал	План	Реализација за 2 квартал	

40	Плати и надоместоци	45.491.300	18.979.141	134.250.499	64.278.621	0	0	0	0	0	0	179.741.799	83.257.762	96.484.000
401	Основни плати	30.234.200	12.768.980	97.131.882	46.201.054	0	0	0	0	0	0	127.366.082	58.970.034	68.396.000
402	ПРИДОНЕСИ ОД ПЛАТА И ПЕРСОНАЛЕН ДАНОК	11.856.000	5.076.251	37.118.617	18.077.567	0	0	0	0	0	0	48.974.617	23.153.818	25.820.000
404	Надоместоци	3.401.100	1.133.910	0	0	0	0	0	0	0	0	3.401.100	1.133.910	2.267.100
41	РЕЗЕРВНИ И НЕДЕФИНИРАНИ РАСХОДИ	550.000	376.000	0	0	0	0	0	0	0	0	550.000	376.000	174.000
	постојана резерва (непредивидливи расходи)	450.000	376.000	0	0	0	0	0	0	0	0	450.000	376.000	74.000
413	Тековни резерви различни расходи	100.000	0	0	0	0	0	0	0	0	0	100.000	0	100.000
42	Стоки и услуги	36.465.740	9.014.968	16.462.760	5.262.637	5.517.000	1.219.909	13.499.141	1.216.209	0	0	71.944.641	16.713.723	55.230.910
420	ПАТНИ И ДНЕВНИ ТРОШОЦИ	673.000	95.574	32.000	6.200	177.800	5.190	1.241.972	0	0	0	2.124.772	106.964	2.017.808

421	КОМУНАЛНИ УСЛУГИ	12.793.000	5.089.650	7.444.001	1.488.294	1.583.800	629.170	272.891	0	0	0	0	0	0	0	0	0	0	22.093.692	7.207.114	14.886
423	Материјали и ситен инвентар	1.473.300	245.713	750.500	206.107	2.211.100	246.968	2.055.278	0	0	0	0	0	0	0	0	0	0	6.490.178	698.788	5.791.
424	поправка и тековно одржување	7.010.000	479.277	1.713.759	488.491	462.400	45.068	0	0	0	0	0	0	0	0	0	0	0	9.186.159	1.012.836	8.173.
425	договорни услуги	4.452.000	697.690	6.314.300	2.993.337	655.400	158.742	8.825.560	931.427	0	0	0	0	0	0	0	0	0	20.247.260	4.781.196	15.466
426	ДРУГИ ТЕКОВНИ РАСХОДИ	6.404.440	670.827	208.200	80.208	426.500	134.771	753.505	0	0	0	0	0	0	0	0	0	0	7.792.645	885.806	6.906.
427	Привремени вработувања	3.660.000	1.736.237	0	0	0	0	349.935	284.782	0	0	0	0	0	0	0	0	0	4.009.935	2.021.019	1.988.
45	КАМАТИ	321.595	15.464	0	0	0	0	0	0	0	0	0	0	0	0	0	0	0	321.595	15.464	306.1
452	КАМАТИ ПО СТРАНСКИ КРЕДИТИ	321.595	15.464	0	0	0	0	0	0	0	0	0	0	0	0	0	0	0	321.595	15.464	306.1
46	Субвенции и трансвери	7.070.000	2.352.763	1.240.200	123.231	20.000	0	1.450.000	0	0	0	0	0	0	0	0	0	0	9.780.200	2.475.994	7.304.
461	субвенции за јавни претпријатија	5.000	0	0	0	0	0	0	0	0	0	0	0	0	0	0	0	0	5.000	0	5.00
463	трансвер до невладини организации	1.975.000	360.000	0	0	0	0	0	0	0	0	0	0	0	0	0	0	0	1.975.000	360.000	1.615.1
464	Разни трансвери	5.090.000	1.992.763	1.240.200	123.231	20.000	0	1.450.000	0	0	0	0	0	0	0	0	0	0	7.800.200	2.115.994	5.684.
47	Социјални Бенфиции	666.105	136.105	0	0	0	0	0	0	0	0	0	0	0	0	0	0	0	666.105	136.105	530.0
471	социјални надоместоци	666.105	136.105	0	0	0	0	0	0	0	0	0	0	0	0	0	0	0	666.105	136.105	530.0
48	Капитални расходи	38.304.970	6.078.640	423.000	160.030	766.500	1.405	22.239.137	995.900	15.069.169	10.848.324	76.802.776	18.084.299	58.718.							
480	Купување на опрема и машини	4.015.000	256.769	0	0	562.500	1.405	6.965.417	0	0	0	11.542.917	258.174	11.284.							
481	ГРАДЕЖНИ ОБЈЕКТИ	0	0	0	0	72.000	0	0	0	0	0	72.000	0	72.00							
482	ДРУГИ градежни објекти	33.269.970	5.821.871	0	0	0	0	15.273.720	995.900	15.069.169	10.848.324	63.612.859	17.666.095	45.946.							
483	Купување на мебел	10.000	0	423.000	160.030	45.000	0	0	0	0	0	478.000	160.030	317.9.							
485	ДРУГИ нефинансиски средства	1.000.000	0	0	0	87.000	0	0	0	0	0	1.087.000	0	1.087.0							
486	Купување на возила	10.000	0	0	0	0	0	0	0	0	0	10.000	0	10.00							

Образложение

Лице за контакт

Име и презиме и тел.број:

Елена Стојановска Радевска 047 551 485



Квартален извештај за извршување на буџетот за општина Ресен за извештајниот период(кумулативно) за квартал од 01.01.2020 година до 31.03.2020 година

Општина: _____

Ресен

Извештаен период: од 01.01.2020 година до 31.03.2020 година

Датум на поднесување на извештајот: 15.04.2020

Приходи - квартал 1	Буџет за 2020 година		Наменска дотација за 2020 година		Самофинансирачки активности за 2020 година		Донации за 2020 година		Кредити за 2020 година		Вкупно за 2020 година	
	План	Реализација за 1 квартал	План	Реализација за 1 квартал	План	Реализација за 1 квартал	План	Реализација за 1 квартал	План	Реализација за 1 квартал	План	Реализација за 1 квартал
ТЕКОВНО ОПЕРАТИВЕН БИЛАНС :												
ВКУПНИ ТЕКОВНО ОПЕРАТИВНИ ПРИХОДИ	117.909.710	18.901.305	152.376.459	37.477.749	6.303.500	755.696	31.221.034	964.173	15.069.169	4.190.108	322.879.872	62.289.031
ВКУПНИ ТЕКОВНО ОПЕРАТИВНИ РАСХОДИ	90.564.740	17.174.267	151.953.459	34.011.576	5.533.500	755.696	14.778.041	964.173	0	0	262.829.740	52.905.712
КАПИТАЛЕН БИЛАНС :												
ВКУПНИ КАПИТАЛНИ ПРИХОДИ	10.960.000	1.557.395	0	0	0	0	0	0	0	0	10.960.000	1.557.395
ВКУПНИ КАПИТАЛНИ РАСХОДИ	38.304.970	2.872.242	423.000	58.090	770.000	0	16.442.993	0	15.069.169	4.190.108	71.010.132	7.120.440
71	Даночни приходи	65.251.115	9.688.946	0	0	0	0	0	0	0	65.251.115	9.688.946
711	ДАНОК ОД ДОХОДОТ ОД ДОВИВКА И ОД КАПИТАЛНИ ДОВИВКИ	3.420.000	665.603	0	0	0	0	0	0	0	3.420.000	665.603
713	ДАНОЦИ НА ИМОТ	32.800.000	3.724.387	0	0	0	0	0	0	0	32.800.000	3.724.387
717	ДАНОЦИ НА СПЕЦИФИЧНИ УСЛУГИ	28.081.115	5.251.676	0	0	0	0	0	0	0	28.081.115	5.251.676
718	ТАКСИ ЗА КОРИСТЕЊЕ МИЛ ДЕЛНОСТ	950.000	47.280	0	0	0	0	0	0	0	950.000	47.280
72	Неданочни приходи	5.603.370	454.144	0	0	6.303.500	622.037	0	0	0	11.906.870	1.076.181
722	ТАКСИ И НАДОМЕСТОЦИ	2.293.370	241.240	0	0	0	0	0	0	0	2.293.370	241.240
723	АДМИНИСТРАТИВНИ ТАКСИ И НАДОМЕСТОЦИ	500.000	25.300	0	0	6.291.500	622.037	0	0	0	6.791.500	647.337
724	ДРУГИ ВЛАДИНИ УСЛУГИ	100.000	0	0	0	0	0	0	0	0	100.000	0
725	ДРУГИ НЕДАНОЧНИ ПРИХОДИ	2.710.000	187.604	0	0	12.000	0	0	0	0	2.722.000	187.604
74	Трансфери и донации	47.055.225	8.758.215	152.376.459	37.477.749	0	133.659	31.221.034	964.173	0	230.652.718	47.333.796

71	Даночни приходи	65.251.115	9.688.946	0	0	0	0	0	0	0	65.251.115	9.688.946	55.562
711	ДАНОК ОД ДОХОДОТ ОД ДОВИВКА И ОД КАПИТАЛНИ ДОВИВКИ	3.420.000	665.603	0	0	0	0	0	0	0	3.420.000	665.603	2.754
713	ДАНОЦИ НА ИМОТ	32.800.000	3.724.387	0	0	0	0	0	0	0	32.800.000	3.724.387	29.075
717	ДАНОЦИ НА СПЕЦИФИЧНИ УСЛУГИ	28.081.115	5.251.676	0	0	0	0	0	0	0	28.081.115	5.251.676	22.829
718	ТАКСИ ЗА КОРИСТЕЊЕ МИЛ ДЕЛНОСТ	950.000	47.280	0	0	0	0	0	0	0	950.000	47.280	902.7
72	Неданочни приходи	5.603.370	454.144	0	0	6.303.500	622.037	0	0	0	11.906.870	1.076.181	10.830
722	ТАКСИ И НАДОМЕСТОЦИ	2.293.370	241.240	0	0	0	0	0	0	0	2.293.370	241.240	2.052
723	АДМИНИСТРАТИВНИ ТАКСИ И НАДОМЕСТОЦИ	500.000	25.300	0	0	6.291.500	622.037	0	0	0	6.791.500	647.337	6.144
724	ДРУГИ ВЛАДИНИ УСЛУГИ	100.000	0	0	0	0	0	0	0	0	100.000	0	100.0
725	ДРУГИ НЕДАНОЧНИ ПРИХОДИ	2.710.000	187.604	0	0	12.000	0	0	0	0	2.722.000	187.604	2.534
74	Трансфери и донации	47.055.225	8.758.215	152.376.459	37.477.749	0	133.659	31.221.034	964.173	0	230.652.718	47.333.796	183.316

741	ТРАНСФЕРИ ОД ДРУГИ НИВОА НА ВЛАСТ	47.055.225	8.758.215	152.376.459	37.477.749	0	133.659	270.000	748.173	0	0	199.701.684	47.117.796	152.58
742	ДОНАЦИИ ОД СТРАНСТВО	0	0	0	0	0	0	28.701.034	216.000	0	0	28.701.034	216.000	28.485
744	Трансфери и донации	0	0	0	0	0	0	2.250.000	0	0	0	2.250.000	0	2.250
75	ДОМАШНО ЗАДОЛЖУВАЊЕ	0	0	0	0	0	0	0	0	15.069.169	4.190.108	15.069.169	4.190.108	10.875
754	ДРУГО ДОМАШНО ЗАДОЛЖУВАЊЕ	0	0	0	0	0	0	0	0	15.069.169	4.190.108	15.069.169	4.190.108	10.875

73	Капитални приходи	10.960.000	1.557.395	0	0	0	0	0	0	0	0	10.960.000	1.557.395	9.402
731	ПРОДАЖБА НА КАПИТАЛНИ СРЕДСТВА	60.000	0	0	0	0	0	0	0	0	0	60.000	0	60.0
733	ПРОДАЖБА НА ЗЕМЛИШТЕ И НЕМАТЕРИЈАЛНИ ВЛОЖУВАЊА	10.900.000	1.557.395	0	0	0	0	0	0	0	0	10.900.000	1.557.395	9.342

Образложение

--	--	--	--	--	--	--	--	--	--	--	--	--	--	--

Код	Расходи - квартал 1	Буџет за 2020 година		Наменска допација за 2020 година		Самофинансирачки активности за 2020 година		Донации за 2020 година		Кредити за 2020 година		Вкупно за 2020 година		Останки реализирани до крајот на 2020 г.
		План	Реализација за 1 квартал	План	Реализација за 1 квартал	План	Реализација за 1 квартал	План	Реализација за 1 квартал	План	Реализација за 1 квартал	План	Реализација за 1 квартал	
40	Плати и надоместоци	45.491.300	9.376.607	134.250.499	31.549.900	0	0	0	0	0	0	179.741.799	40.926.507	138.81
401	Основни плати	30.234.200	6.332.138	97.131.882	22.718.246	0	0	0	0	0	0	127.366.082	29.050.384	98.315
402	ПРИДОНЕСИ ОД ПЛАТА И ПЕРСОНАЛЕН ДАНОК	11.856.000	2.476.613	37.118.617	8.831.654	0	0	0	0	0	0	48.974.617	11.308.287	37.665
404	Надоместоци	3.401.100	567.856	0	0	0	0	0	0	0	0	3.401.100	567.856	2.833
41	РЕЗЕРВНИ И НЕДЕФИНИРАНИ РАСХОДИ	400.000	250.000	0	0	0	0	0	0	0	0	400.000	250.000	150.1
412	постојана резерва(непредвидливи расходи)	300.000	250.000	0	0	0	0	0	0	0	0	300.000	250.000	50.0
413	тековни резерви различни расходи	100.000	0	0	0	0	0	0	0	0	0	100.000	0	100.1
42	Стоки и услуги	36.293.440	5.969.963	16.462.760	2.420.222	5.513.500	755.696	13.328.041	964.173	0	0	71.597.741	10.110.054	61.487
420	ПАТНИ И ДНЕВНИ ТРОШОЦИ	721.000	95.574	32.000	4.200	219.800	5.190	1.241.972	0	0	0	2.214.772	104.964	2.109
421	КОМИНАЛНИ УСЛУГИ	12.593.000	3.222.855	7.444.001	514.915	1.230.800	552.415	272.891	0	0	0	21.540.692	4.290.185	17.265

423	Материјали и ситен инвентар	1.311.000	185.658	750.500	130.058	2.386.100	105.778	2.055.278	0	0	0	0	0	0	0	0	0	0	0	6.502.878	421.494	6.081.
424	поправака и тековно одржување	6.710.000	318.697	1.713.759	309.557	498.400	19.002	0	0	0	0	0	0	0	0	0	0	0	0	8.922.159	647.256	8.274.
425	договорни услуги	4.452.000	532.866	6.314.300	1.393.653	702.400	42.456	8.703.660	803.429	0	0	0	0	0	0	0	0	0	0	20.172.360	2.772.404	17.399
426	ДРУГИ ТЕКОВНИ РАСХОДИ	6.846.440	611.079	208.200	67.839	476.000	30.855	845.755	0	0	0	0	0	0	0	0	0	0	0	8.376.395	709.773	7.666.
427	Привремени вработувања	3.660.000	1.003.234	0	0	0	0	208.485	160.744	0	0	0	0	0	0	0	0	0	0	3.868.485	1.163.978	2.704.
45	КАМАТИ	600.000	15.464	0	0	0	0	0	0	0	0	0	0	0	0	0	0	0	0	600.000	15.464	584.5
452	КАМАТИ ПО СТРАНСКИ КРЕДИТИ	600.000	15.464	0	0	0	0	0	0	0	0	0	0	0	0	0	0	0	0	600.000	15.464	584.5
46	Субвенции и трансвери	7.280.000	1.446.128	1.240.200	41.454	20.000	0	1.450.000	0	0	0	0	0	0	0	0	0	0	0	9.990.200	1.487.582	8.502.
461	субвенции за јавни претпријатија	5.000	0	0	0	0	0	0	0	0	0	0	0	0	0	0	0	0	0	5.000	0	5.00
463	трансвер до невладини организации	1.975.000	360.000	0	0	0	0	0	0	0	0	0	0	0	0	0	0	0	0	1.975.000	360.000	1.615.
464	Разни трансвери	5.300.000	1.086.128	1.240.200	41.454	20.000	0	1.450.000	0	0	0	0	0	0	0	0	0	0	0	8.010.200	1.127.582	6.882.
47	Социјални бенифиции	500.000	116.105	0	0	0	0	0	0	0	0	0	0	0	0	0	0	0	0	500.000	116.105	383.8
471	социјални надоместоци	500.000	116.105	0	0	0	0	0	0	0	0	0	0	0	0	0	0	0	0	500.000	116.105	383.8

48	Капитални расходи	38.304.970	2.872.242	423.000	58.090	770.000	0	16.442.993	0	15.069.169	4.190.108	71.010.132	7.120.440	63.889
480	Купување на опрема и машини	4.015.000	11.900	0	0	566.000	0	6.965.417	0	0	0	11.546.417	11.900	11.534
481	ГРАДЕЖНИ ОБЈЕКТИ	0	0	0	0	72.000	0	0	0	0	0	72.000	0	72.0
482	други градежни објекти	33.269.970	2.860.342	0	0	0	0	9.477.576	0	15.069.169	4.190.108	57.816.715	7.050.450	50.766
483	Купување на мебел	10.000	0	423.000	58.090	45.000	0	0	0	0	0	478.000	58.090	419.5
485	други нефинансиски средства	1.000.000	0	0	0	87.000	0	0	0	0	0	1.087.000	0	1.087.
486	Купување на возила	10.000	0	0	0	0	0	0	0	0	0	10.000	0	10.0

Образложение

Лице за контакт

Име и презиме и тел.број:

Елена Стојановска Радевска 047 551 485



Образец КЗ
Квартален извештај за промените на состојбата на секое задолжување на општините и јавните претпријатија основани од општините

Општина: _____ Ресен 01.12.2020 година до 31.03.2020 година
 Извештаен период: _____ (ден, месец, година) _____ (ден, месец, година)
 Датум на поднесување на извештајот: _____ (ден, месец, година) 15.4.2020


Ресен број	Ознака на кредит	Назив на кредитот и намена	Земочувачот	Организација во валута	Износ	Камати а ставка %	Рок на отплата	Греси период	Износ на поднесени тражици (во оригинална валута)	Гаранција и кредит (дане)	Периодичност на отплата* (а, б, в, г, д)	Датум на отплата на главнина	Пре	Последен	Датум на отплата на камата	Пре	Последен	Доступен обрската (во извештајниот период)	Датум на обрската не на обрската	Платена обрската (во извештајниот период)	Камата обрската на	Датум на отплата	Доступен неплатена обрската	Камата обрската	Состојба на долгот за извештајниот период**	на	на		
																												2022	2031
1	МСИП2-	Проект за подобрување на Банката за опш. услуги- Реконструкција Светска Банка	Меѓународна МКД	29.594.838	2%	13 години	3 години	4.190.108 МКД	не	в	2022	2031	2019	2031	15.464	12.03.2020	15.464	12.03.2020	4.190,108	МКД	4.190,108	МКД	4.190,108	МКД	4.190,108	МКД	4.190,108	МКД	
2																													
3																													
4																													
5																													
6																													
7																													

Забелешки: _____

Ресен број	Ознака на кредит	Назив на кредитот и намена	Земочувачот	Организација во валута	Износ	Камати а ставка %	Рок на отплата	Греси период	Износ на поднесени тражици (во оригинална валута)	Гаранција и кредит (дане)	Периодичност на отплата* (а, б, в, г, д)	Датум на отплата на главнина	Пре	Последен	Датум на отплата на камата	Пре	Последен	Доступен обрската (во извештајниот период)	Датум на обрската не на обрската	Платена обрската (во извештајниот период)	Камата обрската на	Датум на отплата	Доступен неплатена обрската	Камата обрската	Состојба на долгот за извештајниот период**	на	на		
																												2022	2031
1																													
2																													
3																													
4																													
5																													
6																													
7																													

Забелешки: _____

Лице за контакт _____
 Име и презиме и телефонски број _____
 Даниела Апостоловска, 047 551 765



Образец К2
Квартален извештај за досепани немамирани обврски

Општина : Ресен Општина : Ресен од 01.01.2020 година до 31.03.2020 година
 Квартал : Квартал : од 01.01.2020 година до 31.03.2020 година
 Датум на поднесување на извештајот: 06.5.2020 ден, месец, година

Месеци	Обврски до 30 дена	Обврски до 60 дена	Обврски над 60 дена		Вкупно	Вкупно
			утужени	неутужени		
Јануари	1.811.816		22.692.800	39.246.068	61.938.868	63.750.684
Фебруари	219.454		22.692.800	38.326.450	61.019.250	61.238.704
Март	1.700.277		23.998.479	38.465.700	62.464.179	64.164.456
Април						
Мај						
Јуни						
Јули						
Август						
Септември						
Октомври						
Ноември						
Декември						

Образложение :

Во образецот К2 кој се однесува за период од 01.01.2020 до 31.03.2020 година, искажани се обврски во вкупен износ од 64.164.456,00 Денари кои се достапни а немамирани. Од овие обврски утужени се 35.890.389,00 денари кои се однесуваат на главниот долг, камата на главен долг, процесни трошоци, наводни трошоци и други согласно наводните наводи. Прикажаниот износ на утужени обврски од 35.890.389,00 денари е износ кој Општина Ресен го добила од Министерството за финансии - Сектор "Трезор и исплати" и исплати од колоната на "Прегледот на наводи по редослед на исплата". Треба да се истакне исто така дека прикажаниот износ од 35.890.389,00 денари кој е во Прегледот од Трезор не е искажан точно од причината што Општина Ресен дава делумно или целосно ина исплатено неколку наводни решенија. Секторот Трезор при Министерството за финансии некои наводи ги довлече а некои наводните наводи сепак се однесуваат на Прегледот од Трезор и го опкружуваат долгот на Општина Ресен.

Износот на утужени обврски од 23.998.479,00 е прикажан на расходна ставка 464.

Друга поголема ставка во К2 образецот е расходната ставка 421 која се состои од Долг на Општина Ресен кон ЕЛЕМ А.Д. Македонија и истиот не е утужен од причината што за тој долг е одлучена Спогодба помеѓу Општина Ресен и ЕЛЕМ А.Д. Македонија. Во расходна ставка 421 ЕЛЕМ А.Д. Македонија учествува со износ од 9.633.800,00 ден.

И истиот е со дата на пресек 31.03.2020 година.

Расходното ставка 404 на износ 192.887,00 се однесува на последниот неважечки надоместок за Советници до 31.03.2020 година кој се плаќа во месец 04/2020

Расходното ставка 423 на износ од 3.605.218,00 денари се однесува на исплатени обврски од набавка на материјали и ситен инвентар

Расходната ставка 424 на износ од 2.828.838,00 денари се однесува на обврски од поправка и токливо одржување

Расходната ставка 425 на износ од 1.787.897,00 денари се однесува по основа на договорни услуги

Расходната ставка 426 на износ од 2.886.096,00 денари се однесува на обврски по основа на други тековни расходи

Расходната ставка 482 на износ од 13.422.928,00 денари се однесува на обврски по основа на други градежни објекти.

(во денари)

Расходна ставка	Вкупно обврски
401	
402	
403	
404	192.887
411	
412	
413	
414	
420	26.385
421	11.981.634
423	3.605.218
424	2.828.838
425	1.787.897
426	2.886.096
427	293.734
451	
452	
453	
461	
462	
463	1.688.806
464	23.998.479
465	
471	14.500
472	
473	
474	
480	1.277.544
481	
482	13.422.928
483	
484	
485	157.429
486	2.081
487	
488	
489	
491	
492	
499	
500	64.164.456

Лице за контакт :
 Име и презиме и тел. број: Митко Митревски 071 522 986




Областено лице (печат потпис)



-

31.12.2020
. 16 55

. 047/551- 903



1.

(,, ” .5/02) 50 1 3 O (,,
” .7/2010, 13/2013, 8/2015 11/2015) 71 1 3

2021

29.12.2020 2021 ,

.09-2288/1
31.12.2020

..

36, 1, 2 ()
 .5/2002 .) 28 1
 (.61/2004, 96/2004, 67/2007, 156/2009,
 47/2011,192/2015,209/2018,244/19), 60 - ,
 29.12.2020 , :

B U X E T

na Opština RESEN 2021

1. Opšt del

^len 1

Buxetot na Opština **RESEN** za **2021** godina, se sastoi od :

I. Vкупni prihodi	327.949.387
<hr/>	
Dano~ni prihodi	63.869.495
Nedano~ni prihodi	13.653.032
Kapitalni prihodi	8.780.000
Prihodi od dotacii	159.591.302
Prihodi od transferi	41.885.461
Prihodi od donacii	40.170.097
 II. Vкупni rashodi	 340.226.923
<hr/>	
Od utvrdeni nameni	339.146.923
Rashodi od rezervi	1.080.000
 III. Deficit	 -12.277.536
<hr/>	
IV. Finansirawe	12.277.536
<hr/>	
Priliv	12.277.536
Doma{.zadol`uvawa	0
Stranski zaemi	0
Odliv	12.277.536
Otplata na glavnica	0
<hr/>	

^len 2

Prihodite na Buxetot po vidovi na prihodi se utvrdeni vo bilansot na prihodi, a rashodite po osnovni nameni se utvrdeni vo bilansot na rashodi i toa kako {to sleduva :

BI LANS NA PRI HODI

Ni vo na: Stavka

		354.015.833	131.522.324	8.943.200	159.591.302	40.170.097	0	340.226.923
Kategorija Stavka	O P I S	Predhoden buxet	B U X E T					Vкупni pri hodi
			Buxet	Pri hodi od samof i nan. akti vnosti	Pri hodi od dotaci i	Pri hodi od donaci i	Pri hodi od kredi ti	
71	DANO^NI PRI HODI	65.251.115	63.869.495	0	0	0	0	63.869.495
711	Danok od dohod, od dobi vka i od kapi tal ni dobi vki	3.420.000	4.210.000	0	0	0	0	4.210.000
713	Danoci na i mot	32.800.000	30.494.495	0	0	0	0	30.494.495
717	Danoci na speci f i ~ni usl ugi	28.081.115	28.215.000	0	0	0	0	28.215.000
718	Taksi na kori stewe i l i dozvol i za vr{ ewe na dejnost	950.000	950.000	0	0	0	0	950.000
72	NEDANO^NI PRI HODI	11.906.870	4.709.832	8.943.200	0	0	0	13.653.032
722	Gl obi ,sudski i admi ni strati vni taksi	2.293.370	2.010.000	0	0	0	0	2.010.000
723	Taksi i nadomestoci	6.791.500	500.000	8.581.200	0	0	0	9.081.200
724	Drugi vl adi ni usl ugi	100.000	100.000	0	0	0	0	100.000
725	Drugi nedano~ni pri hodi	2.722.000	2.099.832	362.000	0	0	0	2.461.832
73	KAPI TALNI PRI HODI	11.310.000	8.780.000	0	0	0	0	8.780.000
731	Proda` bana kapi tal ni sredstva	60.000	30.000	0	0	0	0	30.000
733	Proda` bana zemji [te i nemateri jal ni vl o` uvawa	11.250.000	8.750.000	0	0	0	0	8.750.000
74	TRANSFERI I DONACI I	250.478.679	54.162.997	0	159.591.302	40.170.097	0	253.924.396
741	Transferi od drugi ni voa na vl ast	211.338.681	54.162.997	0	159.591.302	0	0	213.754.299
742	Donaci i od stranstvo	36.889.998	0	0	0	37.920.097	0	37.920.097
744	Tekovni donaci i	2.250.000	0	0	0	2.250.000	0	2.250.000
75	DOMA{ NO ZADOL@UVAWE	15.069.169	0	0	0	0	0	0
754	Drugo doma{ no zadol` uvawe	15.069.169	0	0	0	0	0	0

BI LANS NA RASHODI

Ni vo na: Stavka

354.015.833 131.522.324 8.943.200 159.591.302 40.170.097 0 340.226.923

Kategorija Stavka	O P I S	Predhodni buxet	B U X E T					Vkupni rashodi
			Buxet	Rashodi od samof i nan. akti vnosti	Rashodi od dotaci i	Rashodi od donaci i	Rashodi od kredi ti	
40	PLATI I NADOMESTOCI	177.875.478	45.533.300	0	142.318.237	0	0	187.851.537
401	Osnovni pl ati	126.157.842	30.256.300	0	102.310.821	0	0	132.567.121
402	Pri donesi za soci jal no osi guruvawe	49.417.636	11.856.000	0	40.007.416	0	0	51.863.416
404	Nadomestoci	2.300.000	3.421.000	0	0	0	0	3.421.000
41	REZERVI I NEDEFI NI RANI RASHODI	1.080.000	1.080.000	0	0	0	0	1.080.000
412	Postojana rezerva (nepredvi d i vi rashodi)	880.000	880.000	0	0	0	0	880.000
413	Tekovni rezervi (raznovi dni rashodi)	200.000	200.000	0	0	0	0	200.000
42	STOKI I USLUGI	77.906.555	33.318.000	8.302.200	15.412.965	11.859.892	0	68.893.057
420	Patni i dnevni rashodi	2.155.619	686.000	219.500	40.000	1.224.962	0	2.170.462
421	Komunal ni usl ugi , greewe, komuni kaci ja i transport	21.301.754	10.333.000	1.844.000	7.101.563	315.954	0	19.594.517
423	Materijal i i si ten i inventar	7.469.177	1.721.000	4.033.800	1.335.000	597.597	0	7.687.397
424	Popravki i tekovno odr` uvawe	15.740.773	6.160.000	946.700	3.854.302	215.314	0	11.176.316
425	Dogovorni usl ugi	18.239.964	3.943.000	684.700	2.793.000	6.685.239	0	14.105.939
426	Drugi tekovni rashodi	8.816.587	7.475.000	573.500	289.100	1.265.133	0	9.602.733
427	Pri vremeni vrabotuvawa	4.182.681	3.000.000	0	0	1.555.693	0	4.555.693
45	KAMATNI PLA]AWA	66.000	600.000	0	0	0	0	600.000
452	Kamatni pl a}awa kon doma{ ni kredi tori	66.000	600.000	0	0	0	0	600.000
46	SUBVENCII I TRANSFERI	10.145.660	5.985.000	110.000	1.625.100	2.299.648	0	10.019.748
461	Subvenci i za javni pretpri jati ja	5.000	0	0	0	0	0	0
463	Transferi do nevl adi ni organi zaci i	1.975.000	1.475.000	0	0	0	0	1.475.000
464	Razni transferi	8.165.660	4.510.000	110.000	1.625.100	2.299.648	0	8.544.748
47	SOCI JALNI BENEFICI I	666.105	700.000	0	0	0	0	700.000
471	Soci jal ni nadomestoci	666.105	700.000	0	0	0	0	700.000
48	KAPITALNI RASHODI	86.276.035	44.306.024	531.000	235.000	26.010.557	0	71.082.581
480	Kupuvawe na oprema i ma{ i ni	12.590.002	1.582.914	327.000	85.000	4.229.028	0	6.223.942
481	Grade` ni objekti	72.000	0	72.000	0	0	0	72.000
482	Drugi grade` ni objekti	70.121.442	37.513.110	0	0	16.582.362	0	54.095.472
483	Kupuvawe na mebel	905.591	10.000	45.000	150.000	0	0	205.000

485 Vlo`uvawa i nef i nansi ski sredstva	2.587.000	5.200.000	87.000	0	0	0	5.287.000
486 Kupuvawe na vozi la	0	0	0	0	5.199.167	0	5.199.167

2

BI LANS NA KAPITALNI RASHODI

Ni vo na: Stavka

86.276.035 44.306.024 531.000 235.000 26.010.557 0 71.082.581

Kategorija Stavka	O P I S	Predhodni buxet	B U X E T					Vкупni rashodi
			Buxet	Rashodi od samofin. aktivnosti	Rashodi od dotaci i	Rashodi od donaci i	Rashodi od kredi ti	
48	KAPITALNI RASHODI	86.276.035	44.306.024	531.000	235.000	26.010.557	0	71.082.581
480	Kupovawe na oprema i ma{ i ni	12.590.002	1.582.914	327.000	85.000	4.229.028	0	6.223.942
481	Grade` ni objekti	72.000	0	72.000	0	0	0	72.000
482	Drugi grade` ni objekti	70.121.442	37.513.110	0	0	16.582.362	0	54.095.472
483	Kupovawe na mebel	905.591	10.000	45.000	150.000	0	0	205.000
485	Vl o` uvawa i nef i nansi ski sredstva	2.587.000	5.200.000	87.000	0	0	0	5.287.000
486	Kupovawe na vozi l a	0	0	0	0	5.199.167	0	5.199.167

BI LANS NA TEKOVNO-OPERATIVNI RASHODI

Ni vo na: Stavka

		267.739.798	87.216.300	8.412.200	159.356.302	14.159.540	0	269.144.342
Kategorija Stavka	O P I S	Predhodni buxet	B U X E T					Vkupni rashodi
			Buxet	Rashodi od samofinanc. aktivnosti	Rashodi od dotacij	Rashodi od donacij	Rashodi od kreditov	
40	PLATI I NADOMESTOCI	177.875.478	45.533.300	0	142.318.237	0	0	187.851.537
401	Osnovni plati	126.157.842	30.256.300	0	102.310.821	0	0	132.567.121
402	Pri donesi za socialno osiguruvawe	49.417.636	11.856.000	0	40.007.416	0	0	51.863.416
404	Nadomestoci	2.300.000	3.421.000	0	0	0	0	3.421.000
41	REZERVI I NEDEFINIRANI RASHODI	1.080.000	1.080.000	0	0	0	0	1.080.000
412	Postojana rezerva (nepredvidivi rashodi)	880.000	880.000	0	0	0	0	880.000
413	Tekovni rezervi (raznovidni rashodi)	200.000	200.000	0	0	0	0	200.000
42	STOKI I USLUGI	77.906.555	33.318.000	8.302.200	15.412.965	11.859.892	0	68.893.057
420	Patni i dnevni rashodi	2.155.619	686.000	219.500	40.000	1.224.962	0	2.170.462
421	Komunalni uslugi, greewe, komuni kacija i transport	21.301.754	10.333.000	1.844.000	7.101.563	315.954	0	19.594.517
423	Materijali i siten inventar	7.469.177	1.721.000	4.033.800	1.335.000	597.597	0	7.687.397
424	Popravki i tekovno odr`uvawe	15.740.773	6.160.000	946.700	3.854.302	215.314	0	11.176.316
425	Dogovorni uslugi	18.239.964	3.943.000	684.700	2.793.000	6.685.239	0	14.105.939
426	Drugi tekovni rashodi	8.816.587	7.475.000	573.500	289.100	1.265.133	0	9.602.733
427	Pri vremeni vrabotuvawa	4.182.681	3.000.000	0	0	1.555.693	0	4.555.693
45	KAMATNI PLA}AWA	66.000	600.000	0	0	0	0	600.000
452	Kamatni plawa kon doma}ni kreditov	66.000	600.000	0	0	0	0	600.000
46	SUBVENCII I TRANSFERI	10.145.660	5.985.000	110.000	1.625.100	2.299.648	0	10.019.748
461	Subvencii za javni pretpri jati ja	5.000	0	0	0	0	0	0
463	Transferi do nevladinih organizacij	1.975.000	1.475.000	0	0	0	0	1.475.000
464	Razni transferi	8.165.660	4.510.000	110.000	1.625.100	2.299.648	0	8.544.748
47	SOCIJALNI BENEFICI I	666.105	700.000	0	0	0	0	700.000
471	Socialni nadomestoci	666.105	700.000	0	0	0	0	700.000

BUXETSKI RASHODI PO FUNKCI I NA ELS

Ni vo na: STAVKA

		131.522.324	8.943.200	159.591.302	40.170.097	0	340.226.923
Fun.sta. Fun.kod	O P I S	B U X E T					
		Buxet	Samof i nan. akti vnosti	Dotaci i	Donaci i	Kredi ti	VKUPNO
0		0	0	0	0	0	0
0		0	0	0	0	0	0
701	OP{ TI JAVNI SLU@BI	76.190.300	0	0	0	0	76.190.300
7011	I ZVT[NI I ZAKONODAVNI ORGANI , FI NANSI SKI I FI SKALNI RABOTI , NADVORE[NI RABOTI	73.190.300	0	0	0	0	73.190.300
7013	OP[TI USLUGI	3.000.000	0	0	0	0	3.000.000
702	ODBRANA	80.000	0	0	1.000.000	0	1.080.000
7022	CI VI LNA ODBRANA	80.000	0	0	1.000.000	0	1.080.000
703	JAVEN RED I MI R	1.351.000	0	5.658.000	0	0	7.009.000
7032	PROTI VPO@ARNI USLUGI	1.351.000	0	5.658.000	0	0	7.009.000
704	EKONOMSKI RABOTI	23.273.599	0	0	0	0	23.273.599
7044	RUDARSTVO, ZANAET^I STVO I GRADE@NI [TVO	8.820.000	0	0	0	0	8.820.000
7045	TRANSPORT	14.423.599	0	0	0	0	14.423.599
7047	OSTANATI I NDUSTRI I	30.000	0	0	0	0	30.000
705	ZA[TI TA NA @I VOTNA SREDI NA	1.300.000	0	0	6.299.402	0	7.599.402
7051	UPRAVUVAWE SO OTPADOCI TE	50.000	0	0	0	0	50.000
7052	UPRAVUVAWE SO OTPADNI VODI	730.000	0	0	0	0	730.000
7056	ZA[TI TA NA @I VOTNA SREDI NA	520.000	0	0	6.299.402	0	6.819.402
706	@I VEALI [TA I RAZVOJ NA ZAEDNI CATA	25.432.425	0	0	23.141.955	0	48.574.380
7062	RAZVOJ NA ZAEDNI CATA	10.943.585	0	0	23.141.955	0	34.085.540
7063	VODOSNABDUVAWE	6.480.000	0	0	0	0	6.480.000
7064	OSVETLUVAVE NA ULI CI	6.958.840	0	0	0	0	6.958.840
7066	DRUGI @I VEALI [TA I RAZVOJ NA ZAEDNI CATA	1.050.000	0	0	0	0	1.050.000
708	REKREACI JA, KULTURA I RELI GI JA	2.890.000	250.000	4.020.302	1.250.000	0	8.410.302
7081	SPORTSKI I REKREATI VNI USLUGI	1.000.000	0	0	0	0	1.000.000
7082	USLUGI ZA KULTURA	1.890.000	250.000	4.020.302	1.250.000	0	7.410.302
709	OBRAZOVANI E	1.000.000	8.167.200	149.913.000	8.478.740	0	167.558.940
7091	PEDAGO[KO I OSNOVNO OBRAZOVANI E	1.000.000	6.405.200	119.103.000	5.907.244	0	132.415.444
7092	SREDNO OBRAZOVANI E	0	1.762.000	30.810.000	2.571.496	0	35.143.496

BUXETSKI RASHODI PO FUNKCI I NA ELS

Ni vo na: STAVKA

		131.522.324	8.943.200	159.591.302	40.170.097	0	340.226.923
Fun.sta. Fun.kod	O P I S	B U X E T					
		Buxet	Samof i nan. akti vnosti	Dotaci i	Donaci i	Kredi ti	VKUPNO
710	SOCI JALNA ZA[TI TA	5.000	526.000	0	0	0	531.000
7109	DRUGA SOCI JALNA ZA[TI TA	5.000	526.000	0	0	0	531.000

FUNKCI ONALNI RASHODI

Ni vo na: POTPROGRAMI

		131.522.324	8.943.200	159.591.302	40.170.097	0	340.226.923
Fun.kod Potpr.	O P I S	B U X E T					VKUPNO
		Buxet	Samof i nan. akti vnosti	Dotaci i	Donaci i	Kredi ti	
0		4.630.000	0	0	180.000	0	4.810.000
A00		3.630.000	0	0	0	0	3.630.000
FDA		0	0	0	0	0	0
G10		1.000.000	0	0	180.000	0	1.180.000
GDA		0	0	0	0	0	0
RAA		0	0	0	0	0	0
RAB		0	0	0	0	0	0
7011	I ZVT[NI I ZAKONODAVNI ORGANI , FI NANSI SKI I FI SKALNI RABOTI , NADVORE[NI RABOTI	69.560.300	0	0	0	0	69.560.300
A30	SOVET NA OP[TI NA	0	0	0	0	0	0
D00	GRADONA^ALNI K	2.058.300	0	0	0	0	2.058.300
D10	MESNA SAMOUPRAVA	15.000	0	0	0	0	15.000
DA0	MESNA SAMOUPRAVA (KAPI TALNI PROEKTI)	120.000	0	0	0	0	120.000
E00	OP[TI NSKA ADMI NI STRACI JA	66.327.000	0	0	0	0	66.327.000
EA0	KAPI TALNI TRO[OCI NA OP[TI NA	1.040.000	0	0	0	0	1.040.000
7013	OP[TI USLUGI	3.000.000	0	0	0	0	3.000.000
MB0	PREKUGRANI ^NA SORABOTKA	3.000.000	0	0	0	0	3.000.000
7022	CI VI LNA ODBRANA	80.000	0	0	1.000.000	0	1.080.000
Q00	ZA[TI TA I SPASUVAWE	80.000	0	0	1.000.000	0	1.080.000
QA0	ZA[TI TA I SPASUVAWE(KAPTALNI TRO[OCI)	0	0	0	0	0	0
7032	PROTI VPO@ARNI USLUGI	1.351.000	0	5.658.000	0	0	7.009.000
W00	PROTI VPO@ARNA ZA[TI TA	1.351.000	0	5.658.000	0	0	7.009.000
7044	RUDARSTVO, ZANAET^I STVO I GRADE@NI [TVO	8.820.000	0	0	0	0	8.820.000
F20	UREDUVAWE NA GRADE@NO ZEMJI [TE	560.000	0	0	0	0	560.000
FA0	UREDUVAWE NA GRADE@NO ZEMJI [TE (KAPI TALNI TRO[OCI)	8.260.000	0	0	0	0	8.260.000
7045	TRANSPORT	14.423.599	0	0	0	0	14.423.599
J60	ODR@UVAWE I ZA[TI TA NA LOKALNI PATI [TA, ULI CI I REGULI RAWE NA RE@I M NA SOOBRAKAJOT	2.955.000	0	0	0	0	2.955.000
J90	ODR@UVAWE NA PROSTORI ZA PARKI RAWE	0	0	0	0	0	0
JD0	I ZGRADBA I REKONSTRUKCI JA NA LOKALNI PATI [TA I ULI CI	10.868.599	0	0	0	0	10.868.599
JE0	I ZGRADBA NA PROSTOR ZA PARKI RAWE	0	0	0	0	0	0
JF0	I ZGRADBA NA SOOBRAKAJNA SI GNALI ZACI JA	600.000	0	0	0	0	600.000
7047	OSTANATI I INDUSTRI I	30.000	0	0	0	0	30.000

FUNKCI ONALNI RASHODI

Ni vo na: POTPROGRAMI

		131.522.324	8.943.200	159.591.302	40.170.097	0	340.226.923
		B U X E T					
Fun.kod Potpr.	O P I S	Buxet	Samof i nan. akti vnosti	Dotaci i	Donaci i	Kredi ti	VKUPNO
G20	POTTI KNUVAWE NA RAZVOJOT NA TURI ZMOT	30.000	0	0	0	0	30.000
7051	UPRAVUVAWE SO OTPADOCI TE	50.000	0	0	0	0	50.000
J40	JAVNA ^I STOTA	50.000	0	0	0	0	50.000
7052	UPRAVUVAWE SO OTPADNI VODI	730.000	0	0	0	0	730.000
J10	I ZGRADBA NA SI STEMI ZA ODVEDUVAWE I PRE^I STUVAWE NA OTPADNI VODI	730.000	0	0	0	0	730.000
7056	ZA[TI TA NA @I VOTNA SREDI NA	520.000	0	0	6.299.402	0	6.819.402
J70	ODR@UVAWE I KORI STEWE NA PARKOVI I ZELEN I LO	40.000	0	0	0	0	40.000
R10	ZA[TI TA NA @I VOTNA SREDI NA I PRI RODA	330.000	0	0	5.211.522	0	5.541.522
RA0	ZA[TI TA NA @I VOTNA SREDI NA I PRI RODA (KAPI TALNI RASHODI)	150.000	0	0	1.087.880	0	1.237.880
7062	RAZVOJ NA ZAEDNI CATA	9.943.585	0	0	22.961.955	0	32.905.540
F10	URBANI STI ^KO PLANI RAWE	1.150.000	0	0	0	0	1.150.000
F30	URED UVAWE NA PROSTOR VO RURALNI PODRA^JA	40.000	0	0	1.795.162	0	1.835.162
FD0	URED UVAWE NA PROSTOR VO RURALNI PODRA^JA (KAPI TALNI TRO[OCI)	8.373.585	0	0	10.122.750	0	18.496.335
GD0	PROEKTI ZA ENERGETSKA EFI KASNOST	230.000	0	0	11.044.043	0	11.274.043
J00	ODR@UVAWE NA URBANA OPREMA	50.000	0	0	0	0	50.000
JN0	URBANA OPREMA (KAPI TALNI RASHODI)	100.000	0	0	0	0	100.000
7063	VODOSNABDUVAWE	6.480.000	0	0	0	0	6.480.000
JG0	I ZGRADBA NA SI STEMI ZA VODOSNABDUVAWE	6.480.000	0	0	0	0	6.480.000
7064	OSVETLUVAVE NA UL I CI	6.958.840	0	0	0	0	6.958.840
J30	JAVNO OSVETLUVAVE	905.000	0	0	0	0	905.000
JA0	I ZGRADBA NA JAVNO OSVETLUVAVE	6.053.840	0	0	0	0	6.053.840
7066	DRUGI @I VEALI [TA I RAZVOJ NA ZAEDNI CATA	1.050.000	0	0	0	0	1.050.000
J80	DRUGI KOMUNALNI USLUGI	1.050.000	0	0	0	0	1.050.000
7081	SPORTSKI I REKREATI VNI USLUGI	1.000.000	0	0	0	0	1.000.000
L00	SPORT I REKREACI JA	700.000	0	0	0	0	700.000
LA0	SPORT I REKREACI JA (KAPI TALNI TRO[OCI)	300.000	0	0	0	0	300.000
7082	USLUGI ZA KULTURA	1.890.000	250.000	4.020.302	1.250.000	0	7.410.302
K10	BI BLI OTEKARSTVO	0	0	320.000	0	0	320.000
K20	MUZI ^KA I SCENSKO - UMETNI ^KA DEJNOST	0	250.000	3.300.302	0	0	3.550.302
K30	MUZEJSKA I KI NOTE^NA DEJNOST	0	0	400.000	0	0	400.000
K40	KULTURNI MANI FESTACI I I TVORE[TVO	1.890.000	0	0	1.250.000	0	3.140.000

FUNKCI ONALNI RASHODI

Ni vo na: POTPROGRAMI

		131.522.324	8.943.200	159.591.302	40.170.097	0	340.226.923
		B U X E T					
Fun.kod Potpr.	O P I S	Buxet	Samof i nan. akti vnosti	Dotaci i	Donaci i	Kredi ti	VKUPNO
KA0	KULTURNI MANI FESTACI I I TVORE[TVO (KAPI TALNI TRO[OCI)	0	0	0	0	0	0
7091	PEDAGO[KO I OSNOVNO OBRAZOVANI E	1.000.000	6.405.200	119.103.000	5.907.244	0	132.415.444
N10	OSNOVNO OBRAZOVANI E	0	795.000	104.754.000	0	0	105.549.000
NA0	KAPI TALNI RASHODI ZA OSNOVNO OBRAZOVANI E	1.000.000	0	0	5.907.244	0	6.907.244
NB0	KAPI TALNI RASHODI ZA SREDNO OBRAZOVANI E	0	5.000	0	0	0	5.000
V10	DETSKI GRADI NKI	0	5.605.200	14.349.000	0	0	19.954.200
7092	SREDNO OBRAZOVANI E	0	1.762.000	30.810.000	2.571.496	0	35.143.496
N20	SREDNO OBRAZOVANI E	0	1.762.000	30.810.000	2.571.496	0	35.143.496
7109	DRUGA SOCI JALNA ZA[TI TA	5.000	526.000	0	0	0	531.000
VA0	KAPI TALNI RASHODI ZA DETSKI GRADI NKI	0	526.000	0	0	0	526.000
X10	RODOVA EDNAKVOST	5.000	0	0	0	0	5.000

^len 3

340.226.923

2021

:

POSEBEN DEL

Ni vo na: STAVKA

354.015.833 131.522.324 8.943.200 159.591.302 40.170.097 0 340.226.923

Kategorija Stavka	O P I S	Predhodni buxet	B U X E T					Vкупni rashodi
			Buxet	Rashodi od samof i nan. akti vnosti	Rashodi od dotaci i	Rashodi od donaci i	Rashodi od kredi ti	
A0	SOVET NA OP{ TI NA	3.630.000	3.630.000	0	0	0	0	3.630.000
PRI HODI :								
A00		3.630.000	3.630.000	0	0	0	0	3.630.000
RASHODI :								
40	PLATI I NADOMESTOCI	2.480.000	2.480.000	0	0	0	0	2.480.000
401	Osnovni pl ati	280.000	280.000	0	0	0	0	280.000
404	Nadomestoci	2.200.000	2.200.000	0	0	0	0	2.200.000
41	REZERVI I NEDEFI NI RANI RASHODI	1.080.000	1.080.000	0	0	0	0	1.080.000
412	Postojana rezerva (nepredvi dl i vi rashodi)	880.000	880.000	0	0	0	0	880.000
413	Tekovni rezervi (raznovi dni rashodi)	200.000	200.000	0	0	0	0	200.000
42	STOKI I USLUGI	70.000	70.000	0	0	0	0	70.000
420	Patni i dnevni rashodi	55.000	55.000	0	0	0	0	55.000
426	Drugi tekovni rashodi	15.000	15.000	0	0	0	0	15.000
A00		3.630.000	3.630.000	0	0	0	0	3.630.000
40	PLATI I NADOMESTOCI	2.480.000	2.480.000	0	0	0	0	2.480.000
401	Osnovni pl ati	280.000	280.000	0	0	0	0	280.000
404	Nadomestoci	2.200.000	2.200.000	0	0	0	0	2.200.000
41	REZERVI I NEDEFI NI RANI RASHODI	1.080.000	1.080.000	0	0	0	0	1.080.000
412	Postojana rezerva (nepredvi dl i vi rashodi)	880.000	880.000	0	0	0	0	880.000
413	Tekovni rezervi (raznovi dni rashodi)	200.000	200.000	0	0	0	0	200.000
42	STOKI I USLUGI	70.000	70.000	0	0	0	0	70.000
420	Patni i dnevni rashodi	55.000	55.000	0	0	0	0	55.000
426	Drugi tekovni rashodi	15.000	15.000	0	0	0	0	15.000

POSEBEN DEL
Ni vo na: STAVKA

354.015.833 131.522.324 8.943.200 159.591.302 40.170.097 0 340.226.923

Kategorija Stavka	O P I S	Predhoden buxet	B U X E T					Vkupni rashodi
			Buxet	Rashodi od samof i nan. akti vnosti	Rashodi od dotaci i	Rashodi od donaci i	Rashodi od kredi ti	
A3	PODMI RUVAWE NA DOSPEANI A NE NAPLATENI OBVRSKI	0	0	0	0	0	0	0
PRI HODI :								
A30	SOVETNA OP{ TI NA	0	0	0	0	0	0	0
RASHODI :								
40	PLATI I NADOMESTOCI	0	0	0	0	0	0	0
404	Nadomestoci	0	0	0	0	0	0	0
42	STOKI I USLUGI	0	0	0	0	0	0	0
420	Patni i dnevni rashodi	0	0	0	0	0	0	0
421	Komunal ni usl ugi , greewe, komuni kacija i transport	0	0	0	0	0	0	0
423	Materi jal i i si ten i nventar	0	0	0	0	0	0	0
424	Popravki i tekovno odr` uvawe	0	0	0	0	0	0	0
425	Dogovorni usl ugi	0	0	0	0	0	0	0
426	Drugi tekovni rashodi	0	0	0	0	0	0	0
427	Pri vremeni vrabotuvawa	0	0	0	0	0	0	0
46	SUBVENCII I TRANSFERI	0	0	0	0	0	0	0
463	Transf eri do nevl adi ni organi zaci i	0	0	0	0	0	0	0
464	Razni transf eri	0	0	0	0	0	0	0
48	KAPITALNI RASHODI	0	0	0	0	0	0	0
480	Kupuvawe na oprema i ma{ i ni	0	0	0	0	0	0	0
482	Drugi grade` ni objekti	0	0	0	0	0	0	0
485	VI o` uvawa i nef i nansi ski sredstva	0	0	0	0	0	0	0
486	Kupuvawe na vozi l a	0	0	0	0	0	0	0

POSEBEN DEL
Ni vo na: STAVKA

354.015.833 131.522.324 8.943.200 159.591.302 40.170.097 0 340.226.923

Kategorija Stavka	O P I S	Predhoden buxet	B U X E T					Vkupni rashodi
			Buxet	Rashodi od samof i nan. akti vnosti	Rashodi od dotaci i	Rashodi od donaci i	Rashodi od kredi ti	
A30	SOVET NA OP{ TI NA	0	0	0	0	0	0	0
40	PLATI I NADOMESTOCI	0	0	0	0	0	0	0
404	Nadomestoci	0	0	0	0	0	0	0
42	STOKI I USLUGI	0	0	0	0	0	0	0
420	Patni i dnevni rashodi	0	0	0	0	0	0	0
421	Komunal ni usl ugi , greewe, komuni kacija i transport	0	0	0	0	0	0	0
423	Materijal i i si ten inventar	0	0	0	0	0	0	0
424	Popravki i tekovno odr` uvawe	0	0	0	0	0	0	0
425	Dogovorni usl ugi	0	0	0	0	0	0	0
426	Drugi tekovni rashodi	0	0	0	0	0	0	0
427	Pri vremen i vrabotuvawa	0	0	0	0	0	0	0
46	SUBVENC I I TRANSFERI	0	0	0	0	0	0	0
463	Transf eri do nevl adi ni organi zaci i	0	0	0	0	0	0	0
464	Razni transf eri	0	0	0	0	0	0	0
48	KAPI TALNI RASHODI	0	0	0	0	0	0	0
480	Kupuvawe na oprema i ma{ i ni	0	0	0	0	0	0	0
482	Drugi grade` ni objekti	0	0	0	0	0	0	0
485	Vi o` uvawa i nef i nansi ski sredstva	0	0	0	0	0	0	0
486	Kupuvawe na vozi la	0	0	0	0	0	0	0

POSEBEN DEL
Ni vo na: STAVKA

354.015.833 131.522.324 8.943.200 159.591.302 40.170.097 0 340.226.923

Kategorija Stavka	O P I S	Predhodni buxet	B U X E T					Vkupni rashodi
			Buxet	Rashodi od samofinanc. aktivnosti	Rashodi od dotacij	Rashodi od donacij	Rashodi od kreditov	
D0	GRADONA^ALNI K	1.970.305	2.058.300	0	0	0	0	2.058.300
PRI HODI :								
D00	GRADONA^ALNI K	1.970.305	2.058.300	0	0	0	0	2.058.300
RASHODI :								
40	PLATI I NADOMESTOCI	1.182.200	1.223.300	0	0	0	0	1.223.300
401	Osnovni plati	836.200	836.300	0	0	0	0	836.300
402	Pri donesi za socialno osiguravawe	346.000	346.000	0	0	0	0	346.000
404	Nadomestoci	0	41.000	0	0	0	0	41.000
42	STOKI I USLUGI	122.000	135.000	0	0	0	0	135.000
420	Patni i dnevni rashodi	112.000	125.000	0	0	0	0	125.000
426	Drugi tekovni rashodi	10.000	10.000	0	0	0	0	10.000
47	SOCIALNI BENEFICIJI	666.105	700.000	0	0	0	0	700.000
471	Socialni nadomestoci	666.105	700.000	0	0	0	0	700.000
D00	GRADONA^ALNI K	1.970.305	2.058.300	0	0	0	0	2.058.300
40	PLATI I NADOMESTOCI	1.182.200	1.223.300	0	0	0	0	1.223.300
401	Osnovni plati	836.200	836.300	0	0	0	0	836.300
402	Pri donesi za socialno osiguravawe	346.000	346.000	0	0	0	0	346.000
404	Nadomestoci	0	41.000	0	0	0	0	41.000
42	STOKI I USLUGI	122.000	135.000	0	0	0	0	135.000
420	Patni i dnevni rashodi	112.000	125.000	0	0	0	0	125.000
426	Drugi tekovni rashodi	10.000	10.000	0	0	0	0	10.000
47	SOCIALNI BENEFICIJI	666.105	700.000	0	0	0	0	700.000
471	Socialni nadomestoci	666.105	700.000	0	0	0	0	700.000

POSEBEN DEL
Ni vo na: STAVKA

354.015.833 131.522.324 8.943.200 159.591.302 40.170.097 0 340.226.923

Kategorija Stavka	O P I S	Predhodni buxet	B U X E T					Vkupni rashodi
			Buxet	Rashodi od samof i nan. akti vnosti	Rashodi od dotaci i	Rashodi od donaci i	Rashodi od kredi ti	
D1	MESNA SAMOUPRAVA	15.000	15.000	0	0	0	0	15.000
PRI HODI :								
D10	MESNA SAMOUPRAVA	15.000	15.000	0	0	0	0	15.000
RASHODI :								
42	STOKI I USLUGI	15.000	15.000	0	0	0	0	15.000
424	Popravki i tekovno odr` uvawe	5.000	5.000	0	0	0	0	5.000
425	Dogovorni usl ugi	5.000	5.000	0	0	0	0	5.000
426	Drugi tekovni rashodi	5.000	5.000	0	0	0	0	5.000
D10	MESNA SAMOUPRAVA	15.000	15.000	0	0	0	0	15.000
42	STOKI I USLUGI	15.000	15.000	0	0	0	0	15.000
424	Popravki i tekovno odr` uvawe	5.000	5.000	0	0	0	0	5.000
425	Dogovorni usl ugi	5.000	5.000	0	0	0	0	5.000
426	Drugi tekovni rashodi	5.000	5.000	0	0	0	0	5.000

POSEBEN DEL
Ni vo na: STAVKA

354.015.833 131.522.324 8.943.200 159.591.302 40.170.097 0 340.226.923

Kategorija Stavka	O P I S	Predhodni buxet	B U X E T					Vkupni rashodi
			Buxet	Rashodi od samof i nan. akti vnosti	Rashodi od dotaci i	Rashodi od donaci i	Rashodi od kredi ti	
DA	KAPI TALNI RASHODI ZA MESNA SAMOUPRAVA	120.000	120.000	0	0	0	0	120.000
PRI HODI :								
DA0	MESNA SAMOUPRAVA (KAPI TALNI PROEKTI)	120.000	120.000	0	0	0	0	120.000
RASHODI :								
48	KAPI TALNI RASHODI	120.000	120.000	0	0	0	0	120.000
	482 Drugi grade` ni objekti	120.000	120.000	0	0	0	0	120.000
DA0	MESNA SAMOUPRAVA (KAPI TALNI PROEKTI)	120.000	120.000	0	0	0	0	120.000
48	KAPI TALNI RASHODI	120.000	120.000	0	0	0	0	120.000
	482 Drugi grade` ni objekti	120.000	120.000	0	0	0	0	120.000

POSEBEN DEL
Ni vo na: STAVKA

354.015.833 131.522.324 8.943.200 159.591.302 40.170.097 0 340.226.923

Kategorija Stavka	O P I S	Predhoden buxet	B U X E T					Vkupni rashodi
			Buxet	Rashodi od samof i nan. akti vnosti	Rashodi od dotaci i	Rashodi od donaci i	Rashodi od kredi ti	
E0	OP{ TI NSKA ADMI NI STRACI JA	63.951.893	66.327.000	0	0	0	0	66.327.000
PRI HODI :								
E00	OP[TI NSKA ADMI NI STRACI JA	63.951.893	66.327.000	0	0	0	0	66.327.000
RASHODI :								
40	PLATI I NADOMESTOCI	40.510.000	41.630.000	0	0	0	0	41.630.000
401	Osnovni pl ati	29.000.000	29.120.000	0	0	0	0	29.120.000
402	Pri donesi za soci jal no osi guruvawe	11.510.000	11.510.000	0	0	0	0	11.510.000
404	Nadomestoci	0	1.000.000	0	0	0	0	1.000.000
42	STOKI I USLUGI	18.410.893	19.912.000	0	0	0	0	19.912.000
420	Patni i dnevni rashodi	491.000	491.000	0	0	0	0	491.000
421	Komunal ni usl ugi , greewe, komuni kaci ja i transport	7.453.000	9.223.000	0	0	0	0	9.223.000
423	Materi jal i i si ten i nventar	1.224.983	1.201.000	0	0	0	0	1.201.000
424	Popravki i tekovno odr` uvawe	1.431.910	1.445.000	0	0	0	0	1.445.000
425	Dogovorni usl ugi	2.141.000	2.387.000	0	0	0	0	2.387.000
426	Drugi tekovni rashodi	2.009.000	2.165.000	0	0	0	0	2.165.000
427	Pri vremeni vrabotuvawa	3.660.000	3.000.000	0	0	0	0	3.000.000
45	KAMATNI PLA]AWA	66.000	600.000	0	0	0	0	600.000
452	Kamatni pl a}awa kon doma{ ni kredi tori	66.000	600.000	0	0	0	0	600.000
46	SUBVENCII I TRANSFERI	4.965.000	4.185.000	0	0	0	0	4.185.000
461	Subvenci i za javni pretpri jati ja	5.000	0	0	0	0	0	0
463	Transf eri do nevl adi ni organi zaci i	275.000	275.000	0	0	0	0	275.000
464	Razni transf eri	4.685.000	3.910.000	0	0	0	0	3.910.000
47	SOCI JALNI BENEFICI I	0	0	0	0	0	0	0
471	Soci jal ni nadomestoci	0	0	0	0	0	0	0

POSEBEN DEL

Ni vo na: STAVKA

354.015.833 131.522.324 8.943.200 159.591.302 40.170.097 0 340.226.923

Kategorija Stavka	O P I S	Predhoden buxet	B U X E T					Vkupni rashodi
			Buxet	Rashodi od samof i nan. akti vnosti	Rashodi od dotaci i	Rashodi od donaci i	Rashodi od kredi ti	
E00	OP[TI NSKA ADMI NI STRACI JA	63.951.893	66.327.000	0	0	0	0	66.327.000
40	PLATI I NADOMESTOCI	40.510.000	41.630.000	0	0	0	0	41.630.000
401	Osnovni pl ati	29.000.000	29.120.000	0	0	0	0	29.120.000
402	Pri donesi za soci jal no osi guruvawe	11.510.000	11.510.000	0	0	0	0	11.510.000
404	Nadomestoci	0	1.000.000	0	0	0	0	1.000.000
42	STOKI I USLUGI	18.410.893	19.912.000	0	0	0	0	19.912.000
420	Patni i dnevni rashodi	491.000	491.000	0	0	0	0	491.000
421	Komunal ni usl ugi , greewe, komuni kaci ja i transport	7.453.000	9.223.000	0	0	0	0	9.223.000
423	Materi jal i i si ten i inventar	1.224.983	1.201.000	0	0	0	0	1.201.000
424	Popravki i tekovno odr` uvawe	1.431.910	1.445.000	0	0	0	0	1.445.000
425	Dogovorni usl ugi	2.141.000	2.387.000	0	0	0	0	2.387.000
426	Drugi tekovni rashodi	2.009.000	2.165.000	0	0	0	0	2.165.000
427	Pri vremeni vrabotuvawa	3.660.000	3.000.000	0	0	0	0	3.000.000
45	KAMATNI PLA]AWA	66.000	600.000	0	0	0	0	600.000
452	Kamatni pl a}awa kon doma{ ni kredi tori	66.000	600.000	0	0	0	0	600.000
46	SUBVENCII I TRANSFERI	4.965.000	4.185.000	0	0	0	0	4.185.000
461	Subvenci i za javni pretpri jati ja	5.000	0	0	0	0	0	0
463	Transf eri do nevl adi ni organi zaci i	275.000	275.000	0	0	0	0	275.000
464	Razni transf eri	4.685.000	3.910.000	0	0	0	0	3.910.000
47	SOCI JALNI BENEFI CI I	0	0	0	0	0	0	0
471	Soci jal ni nadomestoci	0	0	0	0	0	0	0

POSEBEN DEL
Ni vo na: STAVKA

354.015.833 131.522.324 8.943.200 159.591.302 40.170.097 0 340.226.923

Kategorija Stavka	O P I S	Predhoden buxet	B U X E T					Vkupni rashodi
			Buxet	Rashodi od samof i nan. akti vnosti	Rashodi od dotaci i	Rashodi od donaci i	Rashodi od kredi ti	
EA	KAPI TALNI RASHODI NA OP[TI NATA	1.030.000	1.040.000	0	0	0	0	1.040.000
PRI HODI :								
EA0	KAPI TALNI TRO[OCI NA OP[TI NA	1.030.000	1.040.000	0	0	0	0	1.040.000
RASHODI :								
48	KAPI TALNI RASHODI	1.030.000	1.040.000	0	0	0	0	1.040.000
480	Kupuvawe na oprema i ma{ i ni	520.000	450.000	0	0	0	0	450.000
482	Drugi grade` ni objekti	500.000	580.000	0	0	0	0	580.000
483	Kupuvawe na mebel	10.000	10.000	0	0	0	0	10.000
486	Kupuvawe na vozi l a	0	0	0	0	0	0	0
EA0	KAPI TALNI TRO[OCI NA OP[TI NA	1.030.000	1.040.000	0	0	0	0	1.040.000
48	KAPI TALNI RASHODI	1.030.000	1.040.000	0	0	0	0	1.040.000
480	Kupuvawe na oprema i ma{ i ni	520.000	450.000	0	0	0	0	450.000
482	Drugi grade` ni objekti	500.000	580.000	0	0	0	0	580.000
483	Kupuvawe na mebel	10.000	10.000	0	0	0	0	10.000
486	Kupuvawe na vozi l a	0	0	0	0	0	0	0

POSEBEN DEL
Ni vo na: STAVKA

354.015.833 131.522.324 8.943.200 159.591.302 40.170.097 0 340.226.923

Kategorija Stavka	O P I S	Predhoden buxet	B U X E T					Vkupni rashodi
			Buxet	Rashodi od samof i nan. akti vnosti	Rashodi od dotaci i	Rashodi od donaci i	Rashodi od kredi ti	
F1	URBANI STI ^KO PLANI RAWE	710.000	1.150.000	0	0	0	0	1.150.000
PRI HODI :								
F10	URBANI STI ^KO PLANI RAWE	710.000	1.150.000	0	0	0	0	1.150.000
RASHODI :								
40	PLATI I NADOMESTOCI	0	200.000	0	0	0	0	200.000
401	Osnovni pl ati	0	20.000	0	0	0	0	20.000
404	Nadomestoci	0	180.000	0	0	0	0	180.000
42	STOKI I USLUGI	710.000	950.000	0	0	0	0	950.000
425	Dogovorni usl ugi	310.000	550.000	0	0	0	0	550.000
426	Drugi tekovni rashodi	400.000	400.000	0	0	0	0	400.000
F10	URBANI STI ^KO PLANI RAWE	710.000	1.150.000	0	0	0	0	1.150.000
40	PLATI I NADOMESTOCI	0	200.000	0	0	0	0	200.000
401	Osnovni pl ati	0	20.000	0	0	0	0	20.000
404	Nadomestoci	0	180.000	0	0	0	0	180.000
42	STOKI I USLUGI	710.000	950.000	0	0	0	0	950.000
425	Dogovorni usl ugi	310.000	550.000	0	0	0	0	550.000
426	Drugi tekovni rashodi	400.000	400.000	0	0	0	0	400.000

POSEBEN DEL
Ni vo na: STAVKA

354.015.833 131.522.324 8.943.200 159.591.302 40.170.097 0 340.226.923

Kategorija Stavka	O P I S	Predhodni buxet	B U X E T					Vkupni rashodi
			Buxet	Rashodi od samof i nan. akti vnosti	Rashodi od dotaci i	Rashodi od donaci i	Rashodi od kredi ti	
F2	UREDUVAVE NA GRADE@NO ZEMJI { TE	520.000	560.000	0	0	0	0	560.000
PRI HODI :								
F20	UREDUVAVE NA GRADE@NO ZEMJI [TE	520.000	560.000	0	0	0	0	560.000
RASHODI :								
42	STOKI I USLUGI	520.000	560.000	0	0	0	0	560.000
424	Popravki i tekovno odr` uvawe	500.000	500.000	0	0	0	0	500.000
425	Dogovorni usl ugi	10.000	50.000	0	0	0	0	50.000
426	Drugi tekovni rashodi	10.000	10.000	0	0	0	0	10.000
F20	UREDUVAVE NA GRADE@NO ZEMJI [TE	520.000	560.000	0	0	0	0	560.000
42	STOKI I USLUGI	520.000	560.000	0	0	0	0	560.000
424	Popravki i tekovno odr` uvawe	500.000	500.000	0	0	0	0	500.000
425	Dogovorni usl ugi	10.000	50.000	0	0	0	0	50.000
426	Drugi tekovni rashodi	10.000	10.000	0	0	0	0	10.000

POSEBEN DEL
Ni vo na: STAVKA

354.015.833 131.522.324 8.943.200 159.591.302 40.170.097 0 340.226.923

Kategorija Stavka	O P I S	Predhoden buxet	B U X E T					Vkupni rashodi
			Buxet	Rashodi od samof i nan. akti vnosti	Rashodi od dotaci i	Rashodi od donaci i	Rashodi od kredi ti	
F3	UREDVAWE NA PROSTOR VO RURALNI PODRA^JA	641.215	40.000	0	0	1.795.162	0	1.835.162
PRI HODI :								
F30	UREDVAWE NA PROSTOR VO RURALNI PODRA^JA	641.215	40.000	0	0	1.795.162	0	1.835.162
RASHODI :								
42	STOKI I USLUGI	641.215	40.000	0	0	1.795.162	0	1.835.162
420	Patni i dnevni rashodi	102.709	0	0	0	0	0	0
421	Komunal ni usl ugi , greewe, komuni kaci ja i transport	86.280	0	0	0	0	0	0
423	Materi jal i i si ten i nventar	139.488	0	0	0	61.350	0	61.350
425	Dogovorni usl ugi	302.738	30.000	0	0	1.334.947	0	1.364.947
426	Drugi tekovni rashodi	10.000	10.000	0	0	398.865	0	408.865
F30	UREDVAWE NA PROSTOR VO RURALNI PODRA^JA	641.215	40.000	0	0	1.795.162	0	1.835.162
42	STOKI I USLUGI	641.215	40.000	0	0	1.795.162	0	1.835.162
420	Patni i dnevni rashodi	102.709	0	0	0	0	0	0
421	Komunal ni usl ugi , greewe, komuni kaci ja i transport	86.280	0	0	0	0	0	0
423	Materi jal i i si ten i nventar	139.488	0	0	0	61.350	0	61.350
425	Dogovorni usl ugi	302.738	30.000	0	0	1.334.947	0	1.364.947
426	Drugi tekovni rashodi	10.000	10.000	0	0	398.865	0	408.865

POSEBEN DEL
Ni vo na: STAVKA

354.015.833 131.522.324 8.943.200 159.591.302 40.170.097 0 340.226.923

Kategorija Stavka	O P I S	Predhodni buxet	B U X E T					Vkupni rashodi
			Buxet	Rashodi od samofin. aktivnosti	Rashodi od dotaci i	Rashodi od donaci i	Rashodi od kredi ti	
FA	KAPI TALNI RASHODI ZA UREDUVAWE NA GRADE@NO ZEMJI { TE	5.480.000	8.260.000	0	0	0	0	8.260.000
PRI HODI :								
FA0	URED UVAWE NA GRADE@NO ZEMJI [TE (KAPI TALNI TRO[OCI)	5.480.000	8.260.000	0	0	0	0	8.260.000
RASHODI :								
48	KAPI TALNI RASHODI	5.480.000	8.260.000	0	0	0	0	8.260.000
	482 Drugi grade`ni objekti	2.980.000	3.060.000	0	0	0	0	3.060.000
	485 VI o`uvawa i nefinansi ski sredstva	2.500.000	5.200.000	0	0	0	0	5.200.000
FA0	URED UVAWE NA GRADE@NO ZEMJI [TE (KAPI TALNI TRO[OCI)	5.480.000	8.260.000	0	0	0	0	8.260.000
48	KAPI TALNI RASHODI	5.480.000	8.260.000	0	0	0	0	8.260.000
	482 Drugi grade`ni objekti	2.980.000	3.060.000	0	0	0	0	3.060.000
	485 VI o`uvawa i nefinansi ski sredstva	2.500.000	5.200.000	0	0	0	0	5.200.000

POSEBEN DEL
Ni vo na: STAVKA

354.015.833 131.522.324 8.943.200 159.591.302 40.170.097 0 340.226.923

Kategorija Stavka	O P I S	Predhodni buxet	B U X E T					Vkupni rashodi
			Buxet	Rashodi od samof i nan. akti vnosti	Rashodi od dotaci i	Rashodi od donaci i	Rashodi od kredi ti	
FD	KAPI TALNI RASHODI ZA UREDUVAWE NA PROSTOR VO RURALNI PODRA^	20.343.987	8.373.585	0	0	10.122.750	0	18.496.335
PRI HODI :								
FD0	URED UVAWE NA PROSTOR VO RURALNI PODRA^JA (KAPI TALNI TRO[OCI)	11.973.411	8.373.585	0	0	10.122.750	0	18.496.335
FDA		8.370.576	0	0	0	0	0	0
RASHODI :								
42	STOKI I USLUGI	0	0	0	0	0	0	0
420	Patni i dnevni rashodi	0	0	0	0	0	0	0
421	Komunal ni usl ugi , greewe, komuni kaci ja i transport	0	0	0	0	0	0	0
423	Materi jal i i si ten i nventar	0	0	0	0	0	0	0
425	Dogovorni usl ugi	0	0	0	0	0	0	0
48	KAPI TALNI RASHODI	20.343.987	8.373.585	0	0	10.122.750	0	18.496.335
480	Kupuvawe na oprema i ma{ i ni	3.300.000	852.914	0	0	0	0	852.914
482	Drugi grade` ni objekti	17.043.987	7.520.671	0	0	10.122.750	0	17.643.421
FD0	URED UVAWE NA PROSTOR VO RURALNI PODRA^JA (KAPI TALNI TRO[OC	11.973.411	8.373.585	0	0	10.122.750	0	18.496.335
48	KAPI TALNI RASHODI	11.973.411	8.373.585	0	0	10.122.750	0	18.496.335
480	Kupuvawe na oprema i ma{ i ni	3.300.000	852.914	0	0	0	0	852.914
482	Drugi grade` ni objekti	8.673.411	7.520.671	0	0	10.122.750	0	17.643.421
FDA		8.370.576	0	0	0	0	0	0
42	STOKI I USLUGI	0	0	0	0	0	0	0
420	Patni i dnevni rashodi	0	0	0	0	0	0	0
421	Komunal ni usl ugi , greewe, komuni kaci ja i transport	0	0	0	0	0	0	0
423	Materi jal i i si ten i nventar	0	0	0	0	0	0	0
425	Dogovorni usl ugi	0	0	0	0	0	0	0
48	KAPI TALNI RASHODI	8.370.576	0	0	0	0	0	0
482	Drugi grade` ni objekti	8.370.576	0	0	0	0	0	0

POSEBEN DEL
Ni vo na: STAVKA

354.015.833 131.522.324 8.943.200 159.591.302 40.170.097 0 340.226.923

Kategorija Stavka	O P I S	Predhoden buxet	B U X E T					Vkupni rashodi
			Buxet	Rashodi od samof i nan. akti vnosti	Rashodi od dotaci i	Rashodi od donaci i	Rashodi od kredi ti	
G1	PODDR[KA NA LOKALNI OT EKONOMSKI RAZVOJ	1.666.600	1.000.000	0	0	180.000	0	1.180.000
PRI HODI :								
G10		1.666.600	1.000.000	0	0	180.000	0	1.180.000
RASHODI :								
42	STOKI I USLUGI	766.600	600.000	0	0	180.000	0	780.000
420	Patni i dnevni rashodi	0	0	0	0	0	0	0
421	Komunal ni usl ugi , greewe, komuni kaci ja i transport	0	0	0	0	0	0	0
423	Materi jal i i si ten i nventar	0	0	0	0	0	0	0
425	Dogovorni usl ugi	636.600	580.000	0	0	180.000	0	760.000
426	Drugi tekovni rashodi	130.000	20.000	0	0	0	0	20.000
46	SUBVENCII I TRANSFERI	900.000	400.000	0	0	0	0	400.000
463	Transf eri do nevl adi ni organi zaci i	900.000	400.000	0	0	0	0	400.000
G10		1.666.600	1.000.000	0	0	180.000	0	1.180.000
42	STOKI I USLUGI	766.600	600.000	0	0	180.000	0	780.000
420	Patni i dnevni rashodi	0	0	0	0	0	0	0
421	Komunal ni usl ugi , greewe, komuni kaci ja i transport	0	0	0	0	0	0	0
423	Materi jal i i si ten i nventar	0	0	0	0	0	0	0
425	Dogovorni usl ugi	636.600	580.000	0	0	180.000	0	760.000
426	Drugi tekovni rashodi	130.000	20.000	0	0	0	0	20.000
46	SUBVENCII I TRANSFERI	900.000	400.000	0	0	0	0	400.000
463	Transf eri do nevl adi ni organi zaci i	900.000	400.000	0	0	0	0	400.000

POSEBEN DEL
Ni vo na: STAVKA

354.015.833 131.522.324 8.943.200 159.591.302 40.170.097 0 340.226.923

Kategorija Stavka	O P I S	Predhoden buxet	B U X E T					Vkupni rashodi
			Buxet	Rashodi od samof i nan. akti vnosti	Rashodi od dotaci i	Rashodi od donaci i	Rashodi od kredi ti	
G2	POTTI KNUVAWE NA RAZVOJOT NA TURI ZMOT	60.000	30.000	0	0	0	0	30.000
PRI HODI :								
G20	POTTI KNUVAWE NA RAZVOJOT NA TURI ZMOT	60.000	30.000	0	0	0	0	30.000
RASHODI :								
42	STOKI I USLUGI	60.000	30.000	0	0	0	0	30.000
421	Komunal ni usl ugi , greewe, komuni kaci ja i transport	10.000	10.000	0	0	0	0	10.000
425	Dogovorni usl ugi	10.000	10.000	0	0	0	0	10.000
426	Drugi tekovni rashodi	40.000	10.000	0	0	0	0	10.000
G20	POTTI KNUVAWE NA RAZVOJOT NA TURI ZMOT	60.000	30.000	0	0	0	0	30.000
42	STOKI I USLUGI	60.000	30.000	0	0	0	0	30.000
421	Komunal ni usl ugi , greewe, komuni kaci ja i transport	10.000	10.000	0	0	0	0	10.000
425	Dogovorni usl ugi	10.000	10.000	0	0	0	0	10.000
426	Drugi tekovni rashodi	40.000	10.000	0	0	0	0	10.000

POSEBEN DEL

Ni vo na: STAVKA

354.015.833 131.522.324 8.943.200 159.591.302 40.170.097 0 340.226.923

Kategorija Stavka	O P I S	Predhodni buxet	B U X E T					Vкупni rashodi
			Buxet	Rashodi od samofinanc. aktivnosti	Rashodi od dotacij	Rashodi od donacij	Rashodi od kreditov	
GD	PROEKTI ZA ENERGETSKA EFI KASNOST	9.023.179	230.000	0	0	11.044.043	0	11.274.043
PRIHODI :								
GD0	PROEKTI ZA ENERGETSKA EFI KASNOST	230.000	230.000	0	0	11.044.043	0	11.274.043
GDA		8.793.179	0	0	0	0	0	0
RASHODI :								
42	STOKI I USLUGI	1.827.762	0	0	0	2.151.360	0	2.151.360
420	Patni i dnevni rashodi	100.491	0	0	0	1.004.115	0	1.004.115
421	Komunalni uslugi, greewe, komuni kacija i transport	89.457	0	0	0	0	0	0
423	Materijali i siten inventar	125.011	0	0	0	42.945	0	42.945
425	Dogovorni uslugi	1.512.803	0	0	0	1.104.300	0	1.104.300
48	KAPITALNI RASHODI	7.195.417	230.000	0	0	8.892.683	0	9.122.683
480	Kupuvawe na oprema i ma{ini	6.965.417	0	0	0	3.509.466	0	3.509.466
482	Drugi grade`ni objekti	230.000	230.000	0	0	184.050	0	414.050
486	Kupuvawe na vozila	0	0	0	0	5.199.167	0	5.199.167
GD0	PROEKTI ZA ENERGETSKA EFI KASNOST	230.000	230.000	0	0	11.044.043	0	11.274.043
42	STOKI I USLUGI	0	0	0	0	2.151.360	0	2.151.360
420	Patni i dnevni rashodi	0	0	0	0	1.004.115	0	1.004.115
423	Materijali i siten inventar	0	0	0	0	42.945	0	42.945
425	Dogovorni uslugi	0	0	0	0	1.104.300	0	1.104.300
48	KAPITALNI RASHODI	230.000	230.000	0	0	8.892.683	0	9.122.683
480	Kupuvawe na oprema i ma{ini	0	0	0	0	3.509.466	0	3.509.466
482	Drugi grade`ni objekti	230.000	230.000	0	0	184.050	0	414.050
486	Kupuvawe na vozila	0	0	0	0	5.199.167	0	5.199.167
GDA		8.793.179	0	0	0	0	0	0
42	STOKI I USLUGI	1.827.762	0	0	0	0	0	0
420	Patni i dnevni rashodi	100.491	0	0	0	0	0	0
421	Komunalni uslugi, greewe, komuni kacija i transport	89.457	0	0	0	0	0	0
423	Materijali i siten inventar	125.011	0	0	0	0	0	0
425	Dogovorni uslugi	1.512.803	0	0	0	0	0	0
48	KAPITALNI RASHODI	6.965.417	0	0	0	0	0	0
480	Kupuvawe na oprema i ma{ini	6.965.417	0	0	0	0	0	0

POSEBEN DEL
Ni vo na: STAVKA

354.015.833 131.522.324 8.943.200 159.591.302 40.170.097 0 340.226.923

Kategorija Stavka	O P I S	Predhodni buxet	B U X E T					Vkupni rashodi
			Buxet	Rashodi od samof i nan. akti vnosti	Rashodi od dotaci i	Rashodi od donaci i	Rashodi od kredi ti	
J0	ODR@UVAWE NA URBANA OPREMA	53.000	50.000	0	0	0	0	50.000
PRI HODI :								
J00	ODR@UVAWE NA URBANA OPREMA	53.000	50.000	0	0	0	0	50.000
RASHODI :								
42	STOKI I USLUGI	53.000	50.000	0	0	0	0	50.000
424	Popravki i tekovno odr` uvawe	53.000	50.000	0	0	0	0	50.000
J00	ODR@UVAWE NA URBANA OPREMA	53.000	50.000	0	0	0	0	50.000
42	STOKI I USLUGI	53.000	50.000	0	0	0	0	50.000
424	Popravki i tekovno odr` uvawe	53.000	50.000	0	0	0	0	50.000

POSEBEN DEL
Ni vo na: STAVKA

354.015.833 131.522.324 8.943.200 159.591.302 40.170.097 0 340.226.923

Kategorija Stavka	O P I S	Predhoden buxet	B U X E T					Vkupni rashodi
			Buxet	Rashodi od samof i nan. akti vnosti	Rashodi od dotaci i	Rashodi od donaci i	Rashodi od kredi ti	
J3	JAVNO OSVETLUVAVE	2.905.000	905.000	0	0	0	0	905.000
PRI HODI :								
J30	JAVNO OSVETLUVAVE	2.905.000	905.000	0	0	0	0	905.000
RASHODI :								
42	STOKI I USLUGI	2.905.000	905.000	0	0	0	0	905.000
421	Komunal ni usl ugi , greewe, komuni kaci ja i transport	2.900.000	900.000	0	0	0	0	900.000
423	Materi jal i i si ten i nventar	5.000	5.000	0	0	0	0	5.000
J30	JAVNO OSVETLUVAVE	2.905.000	905.000	0	0	0	0	905.000
42	STOKI I USLUGI	2.905.000	905.000	0	0	0	0	905.000
421	Komunal ni usl ugi , greewe, komuni kaci ja i transport	2.900.000	900.000	0	0	0	0	900.000
423	Materi jal i i si ten i nventar	5.000	5.000	0	0	0	0	5.000

POSEBEN DEL
Ni vo na: STAVKA

354.015.833 131.522.324 8.943.200 159.591.302 40.170.097 0 340.226.923

Kategorija Stavka	O P I S	Predhoden buxet	B U X E T					Vkupni rashodi
			Buxet	Rashodi od samof i nan. akti vnosti	Rashodi od dotaci i	Rashodi od donaci i	Rashodi od kredi ti	
J4	JAVNA ^I STOTA	50.000	50.000	0	0	0	0	50.000
PRI HODI :								
J40	JAVNA ^I STOTA	50.000	50.000	0	0	0	0	50.000
RASHODI :								
42	STOKI I USLUGI	50.000	50.000	0	0	0	0	50.000
424	Popravki i tekovno odr` uvawe	20.000	20.000	0	0	0	0	20.000
426	Drugi tekovni rashodi	30.000	30.000	0	0	0	0	30.000
J40	JAVNA ^I STOTA	50.000	50.000	0	0	0	0	50.000
42	STOKI I USLUGI	50.000	50.000	0	0	0	0	50.000
424	Popravki i tekovno odr` uvawe	20.000	20.000	0	0	0	0	20.000
426	Drugi tekovni rashodi	30.000	30.000	0	0	0	0	30.000

POSEBEN DEL
Ni vo na: STAVKA

354.015.833 131.522.324 8.943.200 159.591.302 40.170.097 0 340.226.923

Kategorija Stavka	O P I S	Predhoden buxet	B U X E T					Vkupni rashodi
			Buxet	Rashodi od samof i nan. akti vnosti	Rashodi od dotaci i	Rashodi od donaci i	Rashodi od kredi ti	
J6	ODR@UVAWE I ZA[TI TA NA LOKALNI PATI { TA, ULI CI I MOSTOVI I RE	1.005.000	2.955.000	0	0	0	0	2.955.000
PRI HODI :								
J60	ODR@UVAWE I ZA[TI TA NA LOKALNI PATI [TA, ULI CI I REGULI RAWEN/	1.005.000	2.955.000	0	0	0	0	2.955.000
RASHODI :								
42	STOKI I USLUGI	1.005.000	2.955.000	0	0	0	0	2.955.000
424	Popravki i tekovno odr` uvawe	1.000.000	2.950.000	0	0	0	0	2.950.000
426	Drugi tekovni rashodi	5.000	5.000	0	0	0	0	5.000
J60	ODR@UVAWE I ZA[TI TA NA LOKALNI PATI [TA, ULI CI I REGULI RAWE	1.005.000	2.955.000	0	0	0	0	2.955.000
42	STOKI I USLUGI	1.005.000	2.955.000	0	0	0	0	2.955.000
424	Popravki i tekovno odr` uvawe	1.000.000	2.950.000	0	0	0	0	2.950.000
426	Drugi tekovni rashodi	5.000	5.000	0	0	0	0	5.000

POSEBEN DEL
Ni vo na: STAVKA

354.015.833 131.522.324 8.943.200 159.591.302 40.170.097 0 340.226.923

Kategorija Stavka	O P I S	Predhodni buxet	B U X E T					Vkupni rashodi
			Buxet	Rashodi od samof i nan. akti vnosti	Rashodi od dotaci i	Rashodi od donaci i	Rashodi od kredi ti	
J7	ODR@UVAWE I KORI STEWE NA PARKOVI I ZELENI LO	210.000	40.000	0	0	0	0	40.000
PRI HODI :								
J70	ODR@UVAWE I KORI STEWE NA PARKOVI I ZELENI LO	210.000	40.000	0	0	0	0	40.000
RASHODI :								
42	STOKI I USLUGI	210.000	40.000	0	0	0	0	40.000
424	Popravki i tekovno odr` uvawe	10.000	10.000	0	0	0	0	10.000
426	Drugi tekovni rashodi	200.000	30.000	0	0	0	0	30.000
J70	ODR@UVAWE I KORI STEWE NA PARKOVI I ZELENI LO	210.000	40.000	0	0	0	0	40.000
42	STOKI I USLUGI	210.000	40.000	0	0	0	0	40.000
424	Popravki i tekovno odr` uvawe	10.000	10.000	0	0	0	0	10.000
426	Drugi tekovni rashodi	200.000	30.000	0	0	0	0	30.000

POSEBEN DEL
Ni vo na: STAVKA

354.015.833 131.522.324 8.943.200 159.591.302 40.170.097 0 340.226.923

Kategorija Stavka	O P I S	Predhodni buxet	B U X E T					Vkupni rashodi
			Buxet	Rashodi od samof i nan. akti vnosti	Rashodi od dotaci i	Rashodi od donaci i	Rashodi od kredi ti	
J8	DRUGI KOMUNALNI USLUGI	690.000	1.050.000	0	0	0	0	1.050.000
PRI HODI :								
J80	DRUGI KOMUNALNI USLUGI	690.000	1.050.000	0	0	0	0	1.050.000
RASHODI :								
42	STOKI I USLUGI	690.000	1.050.000	0	0	0	0	1.050.000
424	Popravki i tekovno odr` uvawe	610.000	500.000	0	0	0	0	500.000
425	Dogovorni usl ugi	20.000	100.000	0	0	0	0	100.000
426	Drugi tekovni rashodi	60.000	450.000	0	0	0	0	450.000
J80	DRUGI KOMUNALNI USLUGI	690.000	1.050.000	0	0	0	0	1.050.000
42	STOKI I USLUGI	690.000	1.050.000	0	0	0	0	1.050.000
424	Popravki i tekovno odr` uvawe	610.000	500.000	0	0	0	0	500.000
425	Dogovorni usl ugi	20.000	100.000	0	0	0	0	100.000
426	Drugi tekovni rashodi	60.000	450.000	0	0	0	0	450.000

POSEBEN DEL
Ni vo na: STAVKA

354.015.833 131.522.324 8.943.200 159.591.302 40.170.097 0 340.226.923

Kategorija Stavka	O P I S	Predhoden buxet	B U X E T					Vkupni rashodi
			Buxet	Rashodi od samof i nan. akti vnosti	Rashodi od dotaci i	Rashodi od donaci i	Rashodi od kredi ti	
J9	ODR@UVAWE NA PROSTORI ZA PARKI RAWE	10.000	0	0	0	0	0	0
PRI HODI :								
J90	ODR@UVAWE NA PROSTORI ZA PARKI RAWE	10.000	0	0	0	0	0	0
RASHODI :								
42	STOKI I USLUGI	10.000	0	0	0	0	0	0
425	Dogovorni usl ugi	5.000	0	0	0	0	0	0
426	Drugi tekovni rashodi	5.000	0	0	0	0	0	0
J90	ODR@UVAWE NA PROSTORI ZA PARKI RAWE	10.000	0	0	0	0	0	0
42	STOKI I USLUGI	10.000	0	0	0	0	0	0
425	Dogovorni usl ugi	5.000	0	0	0	0	0	0
426	Drugi tekovni rashodi	5.000	0	0	0	0	0	0

POSEBEN DEL
Ni vo na: STAVKA

354.015.833 131.522.324 8.943.200 159.591.302 40.170.097 0 340.226.923

Kategorija Stavka	O P I S	Predhoden buxet	B U X E T					Vkupni rashodi
			Buxet	Rashodi od samof i nan. akti vnosti	Rashodi od dotaci i	Rashodi od donaci i	Rashodi od kredi ti	
JA	I ZGRADBA NA JAVNO OSVETLUVAVE	6.023.840	6.053.840	0	0	0	0	6.053.840
PRI HODI :								
JA0	I ZGRADBA NA JAVNO OSVETLUVAVE	6.023.840	6.053.840	0	0	0	0	6.053.840
RASHODI :								
48	KAPI TALNI RASHODI	6.023.840	6.053.840	0	0	0	0	6.053.840
	482 Drugi grade` ni objekti	6.023.840	6.053.840	0	0	0	0	6.053.840
JA0	I ZGRADBA NA JAVNO OSVETLUVAVE	6.023.840	6.053.840	0	0	0	0	6.053.840
48	KAPI TALNI RASHODI	6.023.840	6.053.840	0	0	0	0	6.053.840
	482 Drugi grade` ni objekti	6.023.840	6.053.840	0	0	0	0	6.053.840

25

POSEBEN DEL
Ni vo na: STAVKA

354.015.833 131.522.324 8.943.200 159.591.302 40.170.097 0 340.226.923

Kategorija Stavka	O P I S	Predhoden buxet	B U X E T					Vkupni rashodi
			Buxet	Rashodi od samof i nan. akti vnosti	Rashodi od dotaci i	Rashodi od donaci i	Rashodi od kredi ti	
JD	I ZGRADBA I REKONSTRUKCI JA NA LOKALNI PATI { TA, ULI CI I MOSTOV	29.554.268	10.868.599	0	0	0	0	10.868.599
PRI HODI :								
JD0	I ZGRADBA I REKONSTRUKCI JA NA LOKALNI PATI [TA I ULI CI	29.554.268	10.868.599	0	0	0	0	10.868.599
RASHODI :								
48	KAPI TALNI RASHODI	29.554.268	10.868.599	0	0	0	0	10.868.599
	482 Drugi grade` ni objekti	29.554.268	10.868.599	0	0	0	0	10.868.599
JD0	I ZGRADBA I REKONSTRUKCI JA NA LOKALNI PATI [TA I ULI CI	29.554.268	10.868.599	0	0	0	0	10.868.599
48	KAPI TALNI RASHODI	29.554.268	10.868.599	0	0	0	0	10.868.599
	482 Drugi grade` ni objekti	29.554.268	10.868.599	0	0	0	0	10.868.599

POSEBEN DEL
Ni vo na: STAVKA

354.015.833 131.522.324 8.943.200 159.591.302 40.170.097 0 340.226.923

Kategorija Stavka	O P I S	Predhodni buxet	B U X E T					Vkupni rashodi
			Buxet	Rashodi od samof i nan. akti vnosti	Rashodi od dotaci i	Rashodi od donaci i	Rashodi od kredi ti	
JE	I ZGRADBA NA PROSTOR ZA PARKI RAWE	5.000	0	0	0	0	0	0
PRI HODI :								
JE0	I ZGRADBA NA PROSTOR ZA PARKI RAWE	5.000	0	0	0	0	0	0
RASHODI :								
48	KAPI TALNI RASHODI	5.000	0	0	0	0	0	0
	482 Drugi grade`ni objekti	5.000	0	0	0	0	0	0
JE0	I ZGRADBA NA PROSTOR ZA PARKI RAWE	5.000	0	0	0	0	0	0
48	KAPI TALNI RASHODI	5.000	0	0	0	0	0	0
	482 Drugi grade`ni objekti	5.000	0	0	0	0	0	0

POSEBEN DEL
Ni vo na: STAVKA

354.015.833 131.522.324 8.943.200 159.591.302 40.170.097 0 340.226.923

Kategorija Stavka	O P I S	Predhoden buxet	B U X E T					Vkupni rashodi
			Buxet	Rashodi od samof i nan. akti vnosti	Rashodi od dotaci i	Rashodi od donaci i	Rashodi od kredi ti	
JF	I ZGRADBA NA SOOBRAKAJNA SI GNALI ZACI JA	600.000	600.000	0	0	0	0	600.000
PRI HODI :								
JF0	I ZGRADBA NA SOOBRAKAJNA SI GNALI ZACI JA	600.000	600.000	0	0	0	0	600.000
RASHODI :								
48	KAPI TALNI RASHODI	600.000	600.000	0	0	0	0	600.000
	482 Drugi grade` ni objekti	600.000	600.000	0	0	0	0	600.000
JF0	I ZGRADBA NA SOOBRAKAJNA SI GNALI ZACI JA	600.000	600.000	0	0	0	0	600.000
48	KAPI TALNI RASHODI	600.000	600.000	0	0	0	0	600.000
	482 Drugi grade` ni objekti	600.000	600.000	0	0	0	0	600.000

POSEBEN DEL
Ni vo na: STAVKA

354.015.833 131.522.324 8.943.200 159.591.302 40.170.097 0 340.226.923

Kategorija Stavka	O P I S	Predhodni buxet	B U X E T					Vkupni rashodi
			Buxet	Rashodi od samof i nan. akti vnosti	Rashodi od dotaci i	Rashodi od donaci i	Rashodi od kredi ti	
JG	I ZGRADBA NA SI STEMI ZA VODOSNABDUVAWE	4.360.000	6.480.000	0	0	0	0	6.480.000
PRI HODI :								
JG0	I ZGRADBA NA SI STEMI ZA VODOSNABDUVAWE	4.360.000	6.480.000	0	0	0	0	6.480.000
RASHODI :								
48	KAPI TALNI RASHODI	4.360.000	6.480.000	0	0	0	0	6.480.000
480	Kupuvawe na oprema i ma{ i ni	30.000	30.000	0	0	0	0	30.000
482	Drugi grade` ni objekti	4.330.000	6.450.000	0	0	0	0	6.450.000
JG0	I ZGRADBA NA SI STEMI ZA VODOSNABDUVAWE	4.360.000	6.480.000	0	0	0	0	6.480.000
48	KAPI TALNI RASHODI	4.360.000	6.480.000	0	0	0	0	6.480.000
480	Kupuvawe na oprema i ma{ i ni	30.000	30.000	0	0	0	0	30.000
482	Drugi grade` ni objekti	4.330.000	6.450.000	0	0	0	0	6.450.000

POSEBEN DEL
Ni vo na: STAVKA

354.015.833 131.522.324 8.943.200 159.591.302 40.170.097 0 340.226.923

Kategorija Stavka	O P I S	Predhoden buxet	B U X E T					Vkupni rashodi
			Buxet	Rashodi od samof i nan. akti vnosti	Rashodi od dotaci i	Rashodi od donaci i	Rashodi od kredi ti	
J1	I ZGRADBA NA SI STEMI ZA ODVEDUVAWE I PRE^I STUVAWE NA OTPADNI	644.203	730.000	0	0	0	0	730.000
PRI HODI :								
J10	I ZGRADBA NA SI STEMI ZA ODVEDUVAWE I PRE^I STUVAWE NA OTPADNI \	644.203	730.000	0	0	0	0	730.000
RASHODI :								
48	KAPI TALNI RASHODI	644.203	730.000	0	0	0	0	730.000
	482 Drugi grade` ni objekti	644.203	730.000	0	0	0	0	730.000
J10	I ZGRADBA NA SI STEMI ZA ODVEDUVAWE I PRE^I STUVAWE NA OTPADNI	644.203	730.000	0	0	0	0	730.000
48	KAPI TALNI RASHODI	644.203	730.000	0	0	0	0	730.000
	482 Drugi grade` ni objekti	644.203	730.000	0	0	0	0	730.000

30

POSEBEN DEL
Ni vo na: STAVKA

354.015.833 131.522.324 8.943.200 159.591.302 40.170.097 0 340.226.923

Kategorija Stavka	O P I S	Predhodni buxet	B U X E T					Vkupni rashodi
			Buxet	Rashodi od samof i nan. akti vnosti	Rashodi od dotaci i	Rashodi od donaci i	Rashodi od kredi ti	
JN	KAPI TALNI RASHODI ZA URBANA OPREMA	1.152.000	100.000	0	0	0	0	100.000
PRI HODI :								
JN0	URBANA OPREMA (KAPI TALNI RASHODI)	1.152.000	100.000	0	0	0	0	100.000
RASHODI :								
48	KAPI TALNI RASHODI	1.152.000	100.000	0	0	0	0	100.000
	480 Kupuvawe na oprema i ma{ i ni	800.000	100.000	0	0	0	0	100.000
	482 Drugi grade` ni objekti	352.000	0	0	0	0	0	0
JN0	URBANA OPREMA (KAPI TALNI RASHODI)	1.152.000	100.000	0	0	0	0	100.000
48	KAPI TALNI RASHODI	1.152.000	100.000	0	0	0	0	100.000
	480 Kupuvawe na oprema i ma{ i ni	800.000	100.000	0	0	0	0	100.000
	482 Drugi grade` ni objekti	352.000	0	0	0	0	0	0

POSEBEN DEL
Ni vo na: STAVKA

354.015.833 131.522.324 8.943.200 159.591.302 40.170.097 0 340.226.923

Kategorija Stavka	O P I S	Predhodni buxet	B U X E T					Vkupni rashodi
			Buxet	Rashodi od samof i nan. akti vnosti	Rashodi od dotaci i	Rashodi od donaci i	Rashodi od kredi ti	
K1	BI BLI OTEKARSTVO	320.000	0	0	320.000	0	0	320.000
PRI HODI :								
K10	BI BLI OTEKARSTVO	320.000	0	0	320.000	0	0	320.000
RASHODI :								
42	STOKI I USLUGI	180.000	0	0	180.000	0	0	180.000
	420 Patni i dnevni rashodi	10.000	0	0	10.000	0	0	10.000
	421 Komunal ni usl ugi , greewe, komuni kaci ja i transport	70.000	0	0	70.000	0	0	70.000
	423 Materi jal i i si ten i nventar	45.000	0	0	45.000	0	0	45.000
	424 Popravki i tekovno odr` uvawe	5.000	0	0	5.000	0	0	5.000
	425 Dogovorni usl ugi	50.000	0	0	50.000	0	0	50.000
46	SUBVENCII I TRANSFERI	140.000	0	0	140.000	0	0	140.000
	464 Razni transf eri	140.000	0	0	140.000	0	0	140.000
K10	BI BLI OTEKARSTVO	320.000	0	0	320.000	0	0	320.000
42	STOKI I USLUGI	180.000	0	0	180.000	0	0	180.000
	420 Patni i dnevni rashodi	10.000	0	0	10.000	0	0	10.000
	421 Komunal ni usl ugi , greewe, komuni kaci ja i transport	70.000	0	0	70.000	0	0	70.000
	423 Materi jal i i si ten i nventar	45.000	0	0	45.000	0	0	45.000
	424 Popravki i tekovno odr` uvawe	5.000	0	0	5.000	0	0	5.000
	425 Dogovorni usl ugi	50.000	0	0	50.000	0	0	50.000
46	SUBVENCII I TRANSFERI	140.000	0	0	140.000	0	0	140.000
	464 Razni transf eri	140.000	0	0	140.000	0	0	140.000

POSEBEN DEL

Ni vo na: STAVKA

354.015.833 131.522.324 8.943.200 159.591.302 40.170.097 0 340.226.923

Kategorija Stavka	O P I S	Predhoden buxet	B U X E T					Vkupni rashodi
			Buxet	Rashodi od samof i nan. akti vnosti	Rashodi od dotaci i	Rashodi od donaci i	Rashodi od kredi ti	
K2	MUZI ^KA I SCENSKO - UMETNI ^KA DEJNOST	3.204.416	0	250.000	3.300.302	0	0	3.550.302
PRI HODI :								
K20	MUZI ^KA I SCENSKO - UMETNI ^KA DEJNOST	3.204.416	0	250.000	3.300.302	0	0	3.550.302
RASHODI :								
40	PLATI I NADOMESTOCI	2.520.000	0	0	2.400.000	0	0	2.400.000
401	Osnovni pl ati	1.824.000	0	0	1.728.000	0	0	1.728.000
402	Pri donesi za soci jal no osi guruvawe	696.000	0	0	672.000	0	0	672.000
42	STOKI I USLUGI	493.459	0	230.000	330.302	0	0	560.302
420	Patni i dnevni rashodi	30.000	0	20.000	15.000	0	0	35.000
421	Komunal ni usl ugi , greewe, komuni kaci ja i transport	100.000	0	35.000	65.000	0	0	100.000
423	Materi jal i i si ten i nventar	75.000	0	50.000	50.000	0	0	100.000
424	Popravki i tekovno odr` uvawe	8.459	0	5.000	10.302	0	0	15.302
425	Dogovorni usl ugi	250.000	0	120.000	160.000	0	0	280.000
426	Drugi tekovni rashodi	30.000	0	0	30.000	0	0	30.000
46	SUBVENCII I TRANSFERI	190.957	0	20.000	570.000	0	0	590.000
464	Razni transf eri	190.957	0	20.000	570.000	0	0	590.000
K20	MUZI ^KA I SCENSKO - UMETNI ^KA DEJNOST	3.204.416	0	250.000	3.300.302	0	0	3.550.302
40	PLATI I NADOMESTOCI	2.520.000	0	0	2.400.000	0	0	2.400.000
401	Osnovni pl ati	1.824.000	0	0	1.728.000	0	0	1.728.000
402	Pri donesi za soci jal no osi guruvawe	696.000	0	0	672.000	0	0	672.000
42	STOKI I USLUGI	493.459	0	230.000	330.302	0	0	560.302
420	Patni i dnevni rashodi	30.000	0	20.000	15.000	0	0	35.000
421	Komunal ni usl ugi , greewe, komuni kaci ja i transport	100.000	0	35.000	65.000	0	0	100.000
423	Materi jal i i si ten i nventar	75.000	0	50.000	50.000	0	0	100.000
424	Popravki i tekovno odr` uvawe	8.459	0	5.000	10.302	0	0	15.302
425	Dogovorni usl ugi	250.000	0	120.000	160.000	0	0	280.000
426	Drugi tekovni rashodi	30.000	0	0	30.000	0	0	30.000
46	SUBVENCII I TRANSFERI	190.957	0	20.000	570.000	0	0	590.000
464	Razni transf eri	190.957	0	20.000	570.000	0	0	590.000

POSEBEN DEL
Ni vo na: STAVKA

354.015.833 131.522.324 8.943.200 159.591.302 40.170.097 0 340.226.923

Kategorija Stavka	O P I S	Predhoden buxet	B U X E T					Vkupni rashodi
			Buxet	Rashodi od samof i nan. akti vnosti	Rashodi od dotaci i	Rashodi od donaci i	Rashodi od kredi ti	
K3	MUZEJSKA I KI NOTE^NA DEJNOST	320.000	0	0	400.000	0	0	400.000
PRI HODI :								
K30	MUZEJSKA I KI NOTE^NA DEJNOST	320.000	0	0	400.000	0	0	400.000
RASHODI :								
42	STOKI I USLUGI	180.000	0	0	210.000	0	0	210.000
420	Patni i dnevni rashodi	12.000	0	0	15.000	0	0	15.000
421	Komunal ni usl ugi , greewe, komuni kacija i transport	77.000	0	0	75.000	0	0	75.000
423	Materi jal i i si ten i nventar	40.000	0	0	55.000	0	0	55.000
424	Popravki i tekovno odr` uvawe	3.000	0	0	5.000	0	0	5.000
425	Dogovorni usl ugi	48.000	0	0	60.000	0	0	60.000
426	Drugi tekovni rashodi	0	0	0	0	0	0	0
46	SUBVENCII I TRANSFERI	140.000	0	0	190.000	0	0	190.000
464	Razni transferi	140.000	0	0	190.000	0	0	190.000
K30	MUZEJSKA I KI NOTE^NA DEJNOST	320.000	0	0	400.000	0	0	400.000
42	STOKI I USLUGI	180.000	0	0	210.000	0	0	210.000
420	Patni i dnevni rashodi	12.000	0	0	15.000	0	0	15.000
421	Komunal ni usl ugi , greewe, komuni kacija i transport	77.000	0	0	75.000	0	0	75.000
423	Materi jal i i si ten i nventar	40.000	0	0	55.000	0	0	55.000
424	Popravki i tekovno odr` uvawe	3.000	0	0	5.000	0	0	5.000
425	Dogovorni usl ugi	48.000	0	0	60.000	0	0	60.000
426	Drugi tekovni rashodi	0	0	0	0	0	0	0
46	SUBVENCII I TRANSFERI	140.000	0	0	190.000	0	0	190.000
464	Razni transferi	140.000	0	0	190.000	0	0	190.000

POSEBEN DEL

Ni vo na: STAVKA

354.015.833 131.522.324 8.943.200 159.591.302 40.170.097 0 340.226.923

Kategorija Stavka	O P I S	Predhoden buxet	B U X E T					Vkupni rashodi
			Buxet	Rashodi od samof i nan. akti vnosti	Rashodi od dotaci i	Rashodi od donaci i	Rashodi od kredi ti	
K4	KULTURNI MANI FESTACI I I TVORE{ TVO	3.140.000	1.890.000	0	0	1.250.000	0	3.140.000
PRI HODI :								
K40	KULTURNI MANI FESTACI I I TVORE[TVO	3.140.000	1.890.000	0	0	1.250.000	0	3.140.000
RASHODI :								
42	STOKI I USLUGI	1.990.000	1.190.000	0	0	800.000	0	1.990.000
420	Patni i dnevni rashodi	10.000	10.000	0	0	0	0	10.000
421	Komunal ni usl ugi , greewe, komuni kaci ja i transport	40.000	20.000	0	0	20.000	0	40.000
424	Popravki i tekovno odr` uvawe	30.000	30.000	0	0	0	0	30.000
425	Dogovorni usl ugi	180.000	100.000	0	0	80.000	0	180.000
426	Drugi tekovni rashodi	1.730.000	1.030.000	0	0	700.000	0	1.730.000
46	SUBVENCII I TRANSFERI	1.150.000	700.000	0	0	450.000	0	1.150.000
463	Transf eri do nevl adi ni organi zaci i	100.000	100.000	0	0	0	0	100.000
464	Razni transf eri	1.050.000	600.000	0	0	450.000	0	1.050.000
K40	KULTURNI MANI FESTACI I I TVORE[TVO	3.140.000	1.890.000	0	0	1.250.000	0	3.140.000
42	STOKI I USLUGI	1.990.000	1.190.000	0	0	800.000	0	1.990.000
420	Patni i dnevni rashodi	10.000	10.000	0	0	0	0	10.000
421	Komunal ni usl ugi , greewe, komuni kaci ja i transport	40.000	20.000	0	0	20.000	0	40.000
424	Popravki i tekovno odr` uvawe	30.000	30.000	0	0	0	0	30.000
425	Dogovorni usl ugi	180.000	100.000	0	0	80.000	0	180.000
426	Drugi tekovni rashodi	1.730.000	1.030.000	0	0	700.000	0	1.730.000
46	SUBVENCII I TRANSFERI	1.150.000	700.000	0	0	450.000	0	1.150.000
463	Transf eri do nevl adi ni organi zaci i	100.000	100.000	0	0	0	0	100.000
464	Razni transf eri	1.050.000	600.000	0	0	450.000	0	1.050.000

POSEBEN DEL
Ni vo na: STAVKA

354.015.833 131.522.324 8.943.200 159.591.302 40.170.097 0 340.226.923

Kategorija Stavka	O P I S	Predhoden buxet	B U X E T					Vkupni rashodi
			Buxet	Rashodi od samof i nan. akti vnosti	Rashodi od dotaci i	Rashodi od donaci i	Rashodi od kredi ti	
KA	KAPI TALNI RASHODI VO KULTURATA	10.000	0	0	0	0	0	0
PRI HODI :								
KA0	KULTURNI MANI FESTACI I I TVORE[TVO (KAPI TALNI TRO[OCI)	10.000	0	0	0	0	0	0
RASHODI :								
48	KAPI TALNI RASHODI	10.000	0	0	0	0	0	0
480	Kupuvawe na oprema i ma{ i ni	5.000	0	0	0	0	0	0
482	Drugi grade` ni objekti	5.000	0	0	0	0	0	0
KA0	KULTURNI MANI FESTACI I I TVORE[TVO (KAPI TALNI TRO[OCI)	10.000	0	0	0	0	0	0
48	KAPI TALNI RASHODI	10.000	0	0	0	0	0	0
480	Kupuvawe na oprema i ma{ i ni	5.000	0	0	0	0	0	0
482	Drugi grade` ni objekti	5.000	0	0	0	0	0	0

POSEBEN DEL
Ni vo na: STAVKA

354.015.833 131.522.324 8.943.200 159.591.302 40.170.097 0 340.226.923

Kategorija Stavka	O P I S	Predhodni buxet	B U X E T					Vkupni rashodi
			Buxet	Rashodi od samof i nan. akti vnosti	Rashodi od dotaci i	Rashodi od donaci i	Rashodi od kredi ti	
L0	SPORT I REKREACI JA	705.000	700.000	0	0	0	0	700.000
PRI HODI :								
L00	SPORT I REKREACI JA	705.000	700.000	0	0	0	0	700.000
RASHODI :								
42	STOKI I USLUGI	5.000	0	0	0	0	0	0
	424 Popravki i tekovno odr` uvawe	5.000	0	0	0	0	0	0
46	SUBVENCII I TRANSFERI	700.000	700.000	0	0	0	0	700.000
	463 Transf eri do nevl adi ni organi zaci i	700.000	700.000	0	0	0	0	700.000
L00	SPORT I REKREACI JA	705.000	700.000	0	0	0	0	700.000
42	STOKI I USLUGI	5.000	0	0	0	0	0	0
	424 Popravki i tekovno odr` uvawe	5.000	0	0	0	0	0	0
46	SUBVENCII I TRANSFERI	700.000	700.000	0	0	0	0	700.000
	463 Transf eri do nevl adi ni organi zaci i	700.000	700.000	0	0	0	0	700.000

POSEBEN DEL
Ni vo na: STAVKA

354.015.833 131.522.324 8.943.200 159.591.302 40.170.097 0 340.226.923

Kategorija Stavka	O P I S	Predhoden buxet	B U X E T					Vkupni rashodi
			Buxet	Rashodi od samof i nan. akti vnosti	Rashodi od dotaci i	Rashodi od donaci i	Rashodi od kredi ti	
LA	KAPI TALNI RASHODI ZA SPORT I REKREACI JA	300.000	300.000	0	0	0	0	300.000
PRI HODI :								
LA0	SPORT I REKREACI JA (KAPI TALNI TRO[OCI)	300.000	300.000	0	0	0	0	300.000
RASHODI :								
48	KAPI TALNI RASHODI	300.000	300.000	0	0	0	0	300.000
	482 Drugi grade` ni objekti	300.000	300.000	0	0	0	0	300.000
LA0	SPORT I REKREACI JA (KAPI TALNI TRO[OCI)	300.000	300.000	0	0	0	0	300.000
48	KAPI TALNI RASHODI	300.000	300.000	0	0	0	0	300.000
	482 Drugi grade` ni objekti	300.000	300.000	0	0	0	0	300.000

38

POSEBEN DEL
Ni vo na: STAVKA

354.015.833 131.522.324 8.943.200 159.591.302 40.170.097 0 340.226.923

Kategorija Stavka	O P I S	Predhoden buxet	B U X E T					Vkupni rashodi
			Buxet	Rashodi od samof i nan. akti vnosti	Rashodi od dotaci i	Rashodi od donaci i	Rashodi od kredi ti	
MB	PREKUGRANI ^NA SORABOTKA	3.000.000	3.000.000	0	0	0	0	3.000.000
PRI HODI :								
MB0	PREKUGRANI ^NA SORABOTKA	3.000.000	3.000.000	0	0	0	0	3.000.000
RASHODI :								
42	STOKI I USLUGI	3.000.000	3.000.000	0	0	0	0	3.000.000
	426 Drugi tekovni rashodi	3.000.000	3.000.000	0	0	0	0	3.000.000
MB0	PREKUGRANI ^NA SORABOTKA	3.000.000	3.000.000	0	0	0	0	3.000.000
42	STOKI I USLUGI	3.000.000	3.000.000	0	0	0	0	3.000.000
	426 Drugi tekovni rashodi	3.000.000	3.000.000	0	0	0	0	3.000.000

POSEBEN DEL

Ni vo na: STAVKA

354.015.833 131.522.324 8.943.200 159.591.302 40.170.097 0 340.226.923

Kategorija Stavka	O P I S	Predhoden buxet	B U X E T					Vkupni rashodi
			Buxet	Rashodi od samof i nan. akti vnosti	Rashodi od dotaci i	Rashodi od donaci i	Rashodi od kredi ti	
N1	OSNOVNO OBRAZOVANI E	105.456.591	0	795.000	104.754.000	0	0	105.549.000
PRI HODI :								
N10	OSNOVNO OBRAZOVANI E	105.456.591	0	795.000	104.754.000	0	0	105.549.000
RASHODI :								
40	PLATI I NADOMESTOCI	92.000.000	0	0	94.000.000	0	0	94.000.000
401	Osnovni pl ati	66.174.833	0	0	67.673.813	0	0	67.673.813
402	Pri donesi za soci jal no osi guruvawe	25.825.167	0	0	26.326.187	0	0	26.326.187
42	STOKI I USLUGI	11.931.000	0	795.000	9.999.000	0	0	10.794.000
421	Komunal ni usl ugi , greewe, komuni kaci ja i transport	5.779.000	0	30.000	4.680.000	0	0	4.710.000
423	Materi jal i i si ten i nventar	1.155.000	0	175.000	1.000.000	0	0	1.175.000
424	Popravki i tekovno odr` uvawe	3.501.000	0	500.000	2.952.000	0	0	3.452.000
425	Dogovorni usl ugi	1.141.000	0	0	1.217.000	0	0	1.217.000
426	Drugi tekovni rashodi	355.000	0	90.000	150.000	0	0	240.000
46	SUBVENCII I TRANSFERI	845.000	0	0	605.000	0	0	605.000
464	Razni transf eri	845.000	0	0	605.000	0	0	605.000
48	KAPITALNI RASHODI	680.591	0	0	150.000	0	0	150.000
480	Kupuvawe na oprema i ma{ i ni	0	0	0	0	0	0	0
483	Kupuvawe na mebel	680.591	0	0	150.000	0	0	150.000
N10	OSNOVNO OBRAZOVANI E	105.456.591	0	795.000	104.754.000	0	0	105.549.000
40	PLATI I NADOMESTOCI	92.000.000	0	0	94.000.000	0	0	94.000.000
401	Osnovni pl ati	66.174.833	0	0	67.673.813	0	0	67.673.813
402	Pri donesi za soci jal no osi guruvawe	25.825.167	0	0	26.326.187	0	0	26.326.187
42	STOKI I USLUGI	11.931.000	0	795.000	9.999.000	0	0	10.794.000
421	Komunal ni usl ugi , greewe, komuni kaci ja i transport	5.779.000	0	30.000	4.680.000	0	0	4.710.000
423	Materi jal i i si ten i nventar	1.155.000	0	175.000	1.000.000	0	0	1.175.000
424	Popravki i tekovno odr` uvawe	3.501.000	0	500.000	2.952.000	0	0	3.452.000
425	Dogovorni usl ugi	1.141.000	0	0	1.217.000	0	0	1.217.000
426	Drugi tekovni rashodi	355.000	0	90.000	150.000	0	0	240.000
46	SUBVENCII I TRANSFERI	845.000	0	0	605.000	0	0	605.000
464	Razni transf eri	845.000	0	0	605.000	0	0	605.000
48	KAPITALNI RASHODI	680.591	0	0	150.000	0	0	150.000
480	Kupuvawe na oprema i ma{ i ni	0	0	0	0	0	0	0
483	Kupuvawe na mebel	680.591	0	0	150.000	0	0	150.000

POSEBEN DEL
Ni vo na: STAVKA

354.015.833 131.522.324 8.943.200 159.591.302 40.170.097 0 340.226.923

Kategorija Stavka	O P I S	Predhoden buxet	B U X E T					Vkupni rashodi
			Buxet	Rashodi od samof i nan. akti vnosti	Rashodi od dotaci i	Rashodi od donaci i	Rashodi od kredi ti	
N2	SREDNO OBRAZOVANI E	36.700.354	0	1.762.000	30.810.000	2.571.496	0	35.143.496
PRI HODI :								
N20	SREDNO OBRAZOVANI E	36.700.354	0	1.762.000	30.810.000	2.571.496	0	35.143.496
RASHODI :								
40	PLATI I NADOMESTOCI	25.167.582	0	0	26.317.800	0	0	26.317.800
401	Osnovni pl ati	18.134.393	0	0	18.948.852	0	0	18.948.852
402	Pri donesi za soci jal no osi guruvawe	7.033.189	0	0	7.368.948	0	0	7.368.948
42	STOKI I USLUGI	11.418.069	0	1762000	4.287.100	1.721.848	0	7.770.948
420	Patni i dnevni rashodi	95.154	0	60.000	0	190.000	0	250.000
421	Komunal ni usl ugi , greewe, komuni kaci ja i transport	3.183.218	0	510.000	1.805.000	111.600	0	2.426.600
423	Materi jal i i si ten i nventar	2.037.400	0	477.000	185.000	235.000	0	897.000
424	Popravki i tekovno odr` uvawe	198.700	0	156.000	882.000	0	0	1.038.000
425	Dogovorni usl ugi	5.670.397	0	344.000	1.306.000	1.185.248	0	2.835.248
426	Drugi tekovni rashodi	233.200	0	215.000	109.100	0	0	324.100
427	Pri vremeni vrabotuvawa	0	0	0	0	0	0	0
46	SUBVENCII I TRANSFERI	114.703	0	0	120.100	849.648	0	969.748
464	Razni transf eri	114.703	0	0	120.100	849.648	0	969.748
48	KAPITALNI RASHODI	0	0	0	85.000	0	0	85.000
480	Kupuvawe na oprema i ma{ i ni	0	0	0	85.000	0	0	85.000
N20	SREDNO OBRAZOVANI E	36.700.354	0	1.762.000	30.810.000	2.571.496	0	35.143.496
40	PLATI I NADOMESTOCI	25.167.582	0	0	26.317.800	0	0	26.317.800
401	Osnovni pl ati	18.134.393	0	0	18.948.852	0	0	18.948.852
402	Pri donesi za soci jal no osi guruvawe	7.033.189	0	0	7.368.948	0	0	7.368.948
42	STOKI I USLUGI	11.418.069	0	1.762.000	4.287.100	1.721.848	0	7.770.948
420	Patni i dnevni rashodi	95.154	0	60.000	0	190.000	0	250.000
421	Komunal ni usl ugi , greewe, komuni kaci ja i transport	3.183.218	0	510.000	1.805.000	111.600	0	2.426.600
423	Materi jal i i si ten i nventar	2.037.400	0	477.000	185.000	235.000	0	897.000
424	Popravki i tekovno odr` uvawe	198.700	0	156.000	882.000	0	0	1.038.000
425	Dogovorni usl ugi	5.670.397	0	344.000	1.306.000	1.185.248	0	2.835.248
426	Drugi tekovni rashodi	233.200	0	215.000	109.100	0	0	324.100
427	Pri vremeni vrabotuvawa	0	0	0	0	0	0	0
46	SUBVENCII I TRANSFERI	114.703	0	0	120.100	849.648	0	969.748
464	Razni transf eri	114.703	0	0	120.100	849.648	0	969.748
48	KAPITALNI RASHODI	0	0	0	85.000	0	0	85.000
480	Kupuvawe na oprema i ma{ i ni	0	0	0	85.000	0	0	85.000

POSEBEN DEL
Ni vo na: STAVKA

354.015.833 131.522.324 8.943.200 159.591.302 40.170.097 0 340.226.923

Kategorija Stavka	O P I S	Predhoden buxet	B U X E T					Vkupni rashodi
			Buxet	Rashodi od samof i nan. akti vnosti	Rashodi od dotaci i	Rashodi od donaci i	Rashodi od kredi ti	
NA	KAPI TALNI RASHODI ZA OSNOVNO OBRAZOVANI E	6.517.244	1.000.000	0	0	5.907.244	0	6.907.244
PRI HODI :								
NA0	KAPI TALNI RASHODI ZA OSNOVNO OBRAZOVANI E	6.517.244	1.000.000	0	0	5.907.244	0	6.907.244
RASHODI :								
48	KAPI TALNI RASHODI	6.517.244	1.000.000	0	0	5.907.244	0	6.907.244
	482 Drugi grade` ni objekti	6.407.244	1.000.000	0	0	5.907.244	0	6.907.244
	483 Kupuvawe na mebel	110.000	0	0	0	0	0	0
NA0	KAPI TALNI RASHODI ZA OSNOVNO OBRAZOVANI E	6.517.244	1.000.000	0	0	5.907.244	0	6.907.244
48	KAPI TALNI RASHODI	6.517.244	1.000.000	0	0	5.907.244	0	6.907.244
	482 Drugi grade` ni objekti	6.407.244	1.000.000	0	0	5.907.244	0	6.907.244
	483 Kupuvawe na mebel	110.000	0	0	0	0	0	0

POSEBEN DEL
Ni vo na: STAVKA

354.015.833 131.522.324 8.943.200 159.591.302 40.170.097 0 340.226.923

Kategorija Stavka	O P I S	Predhodni buxet	B U X E T					Vкупni rashodi
			Buxet	Rashodi od samof i nan. akti vnosti	Rashodi od dotaci i	Rashodi od donaci i	Rashodi od kredi ti	
NB	KAPI TALNI RASHODI ZA SREDNO OBRAZOVANI E	211.500	0	5.000	0	0	0	5.000
PRI HODI :								
NB0	KAPI TALNI RASHODI ZA SREDNO OBRAZOVANI E	211.500	0	5.000	0	0	0	5.000
RASHODI :								
48	KAPI TALNI RASHODI	211.500	0	5000	0	0	0	5.000
480	Kupuvawe na oprema i ma{ i ni	121.500	0	5.000	0	0	0	5.000
482	Drugi grade` ni objekti	30.000	0	0	0	0	0	0
483	Kupuvawe na mebel	60.000	0	0	0	0	0	0
NB0	KAPI TALNI RASHODI ZA SREDNO OBRAZOVANI E	211.500	0	5.000	0	0	0	5.000
48	KAPI TALNI RASHODI	211.500	0	5.000	0	0	0	5.000
480	Kupuvawe na oprema i ma{ i ni	121.500	0	5.000	0	0	0	5.000
482	Drugi grade` ni objekti	30.000	0	0	0	0	0	0
483	Kupuvawe na mebel	60.000	0	0	0	0	0	0

POSEBEN DEL
Ni vo na: STAVKA

354.015.833 131.522.324 8.943.200 159.591.302 40.170.097 0 340.226.923

Kategorija Stavka	O P I S	Predhodni buxet	B U X E T					Vкупni rashodi
			Buxet	Rashodi od samof i nan. akti vnosti	Rashodi od dotaci i	Rashodi od donaci i	Rashodi od kredi ti	
Q0	ZA[TI TA I SPASUVAWE	1.155.000	80.000	0	0	1.000.000	0	1.080.000
PRI HODI :								
Q00	ZA[TI TA I SPASUVAWE	1.155.000	80.000	0	0	1.000.000	0	1.080.000
RASHODI :								
40	PLATI I NADOMESTOCI	100.000	0	0	0	0	0	0
404	Nadomestoci	100.000	0	0	0	0	0	0
42	STOKI I USLUGI	55.000	80.000	0	0	0	0	80.000
423	Materijal i i si ten inventar	20.000	30.000	0	0	0	0	30.000
426	Drugi tekovni rashodi	35.000	50.000	0	0	0	0	50.000
46	SUBVENCII I TRANSFERI	1.000.000	0	0	0	1.000.000	0	1.000.000
464	Razni transferi	1.000.000	0	0	0	1.000.000	0	1.000.000
Q00	ZA[TI TA I SPASUVAWE	1.155.000	80.000	0	0	1.000.000	0	1.080.000
40	PLATI I NADOMESTOCI	100.000	0	0	0	0	0	0
404	Nadomestoci	100.000	0	0	0	0	0	0
42	STOKI I USLUGI	55.000	80.000	0	0	0	0	80.000
423	Materijal i i si ten inventar	20.000	30.000	0	0	0	0	30.000
426	Drugi tekovni rashodi	35.000	50.000	0	0	0	0	50.000
46	SUBVENCII I TRANSFERI	1.000.000	0	0	0	1.000.000	0	1.000.000
464	Razni transferi	1.000.000	0	0	0	1.000.000	0	1.000.000

POSEBEN DEL
Ni vo na: STAVKA

354.015.833 131.522.324 8.943.200 159.591.302 40.170.097 0 340.226.923

Kategorija Stavka	O P I S	Predhoden buxet	B U X E T					Vkupni rashodi
			Buxet	Rashodi od samof i nan. akti vnosti	Rashodi od dotaci i	Rashodi od donaci i	Rashodi od kredi ti	
QA	KAPI TALNI RASHODI ZA ZA[TI TA I SPASUVAWE	0	0	0	0	0	0	0
PRI HODI :								
QA0	ZA[TI TA I SPASUVAWE(KAPTALNI TRO[OCI)	0	0	0	0	0	0	0
RASHODI :								
48	KAPI TALNI RASHODI	0	0	0	0	0	0	0
480	Kupuvawe na oprema i ma{ i ni	0	0	0	0	0	0	0
QA0	ZA[TI TA I SPASUVAWE(KAPTALNI TRO[OCI)	0	0	0	0	0	0	0
48	KAPI TALNI RASHODI	0	0	0	0	0	0	0
480	Kupuvawe na oprema i ma{ i ni	0	0	0	0	0	0	0

POSEBEN DEL

Ni vo na: STAVKA

354.015.833 131.522.324 8.943.200 159.591.302 40.170.097 0 340.226.923

Kategorija Stavka	O P I S	Predhoden buxet	B U X E T					Vkupni rashodi
			Buxet	Rashodi od samof i nan. akti vnosti	Rashodi od dotaci i	Rashodi od donaci i	Rashodi od kredi ti	
R1	ZA{ TI TA NA @I VOTNA SREDI NA I PRI RODA	7.738.991	330.000	0	0	5.211.522	0	5.541.522
PRI HODI :								
R10	ZA[TI TA NA @I VOTNA SREDI NA I PRI RODA	7.738.991	330.000	0	0	5.211.522	0	5.541.522
RASHODI :								
42	STOKI I USLUGI	7.738.991	330.000	0	0	5.211.522	0	5.541.522
420	Patni i dnevni rashodi	992.465	0	0	0	30.847	0	30.847
421	Komunal ni usl ugi , greewe, komuni kacija i transport	61.695	0	0	0	184.354	0	184.354
423	Materi jal i i si ten i nventar	523.195	0	0	0	258.302	0	258.302
424	Popravki i tekovno odr` uvawe	192.542	100.000	0	0	215.314	0	315.314
425	Dogovorni usl ugi	5.178.026	0	0	0	2.800.744	0	2.800.744
426	Drugi tekovni rashodi	268.387	230.000	0	0	166.268	0	396.268
427	Pri vremeni vrabotuvawa	522.681	0	0	0	1.555.693	0	1.555.693
R10	ZA[TI TA NA @I VOTNA SREDI NA I PRI RODA	7.738.991	330.000	0	0	5.211.522	0	5.541.522
42	STOKI I USLUGI	7.738.991	330.000	0	0	5.211.522	0	5.541.522
420	Patni i dnevni rashodi	992.465	0	0	0	30.847	0	30.847
421	Komunal ni usl ugi , greewe, komuni kacija i transport	61.695	0	0	0	184.354	0	184.354
423	Materi jal i i si ten i nventar	523.195	0	0	0	258.302	0	258.302
424	Popravki i tekovno odr` uvawe	192.542	100.000	0	0	215.314	0	315.314
425	Dogovorni usl ugi	5.178.026	0	0	0	2.800.744	0	2.800.744
426	Drugi tekovni rashodi	268.387	230.000	0	0	166.268	0	396.268
427	Pri vremeni vrabotuvawa	522.681	0	0	0	1.555.693	0	1.555.693

POSEBEN DEL

Ni vo na: STAVKA

354.015.833 131.522.324 8.943.200 159.591.302 40.170.097 0 340.226.923

Kategorija Stavka	O P I S	Predhoden buxet	B U X E T					Vkupni rashodi
			Buxet	Rashodi od samof i nan. akti vnosti	Rashodi od dotaci i	Rashodi od donaci i	Rashodi od kredi ti	
RA	KAPI TALNI RASHODI ZA ZA{ TI TA NA @I VOTNA SREDI NA I PRI RODA	1.312.985	150.000	0	0	1.087.880	0	1.237.880
PRI HODI :								
RA0	ZA[TI TA NA @I VOTNA SREDI NA I PRI RODA (KAPI TALNI RASHODI)	1.312.985	150.000	0	0	1.087.880	0	1.237.880
RAA		0	0	0	0	0	0	0
RAB		0	0	0	0	0	0	0
RASHODI :								
42	STOKI I USLUGI	0	0	0	0	0	0	0
420	Patni i dnevni rashodi	0	0	0	0	0	0	0
423	Materi jal i i si ten i nventar	0	0	0	0	0	0	0
425	Dogovorni usl ugi	0	0	0	0	0	0	0
426	Drugi tekovni rashodi	0	0	0	0	0	0	0
48	KAPI TALNI RASHODI	1.312.985	150.000	0	0	1.087.880	0	1.237.880
480	Kupuvawe na oprema i ma{ i ni	317.085	150.000	0	0	719.562	0	869.562
482	Drugi grade` ni objekti	995.900	0	0	0	368.318	0	368.318
486	Kupuvawe na vozi l a	0	0	0	0	0	0	0
RA0	ZA[TI TA NA @I VOTNA SREDI NA I PRI RODA (KAPI TALNI RASHODI)	1.312.985	150.000	0	0	1.087.880	0	1.237.880
48	KAPI TALNI RASHODI	1.312.985	150.000	0	0	1.087.880	0	1.237.880
480	Kupuvawe na oprema i ma{ i ni	317.085	150.000	0	0	719.562	0	869.562
482	Drugi grade` ni objekti	995.900	0	0	0	368.318	0	368.318
RAA		0	0	0	0	0	0	0
42	STOKI I USLUGI	0	0	0	0	0	0	0
423	Materi jal i i si ten i nventar	0	0	0	0	0	0	0
425	Dogovorni usl ugi	0	0	0	0	0	0	0
426	Drugi tekovni rashodi	0	0	0	0	0	0	0
48	KAPI TALNI RASHODI	0	0	0	0	0	0	0
480	Kupuvawe na oprema i ma{ i ni	0	0	0	0	0	0	0
486	Kupuvawe na vozi l a	0	0	0	0	0	0	0
RAB		0	0	0	0	0	0	0
42	STOKI I USLUGI	0	0	0	0	0	0	0
420	Patni i dnevni rashodi	0	0	0	0	0	0	0
423	Materi jal i i si ten i nventar	0	0	0	0	0	0	0
425	Dogovorni usl ugi	0	0	0	0	0	0	0
426	Drugi tekovni rashodi	0	0	0	0	0	0	0

POSEBEN DEL
Ni vo na: STAVKA

354.015.833 131.522.324 8.943.200 159.591.302 40.170.097 0 340.226.923

Kategorija Stavka	O P I S	Predhodni buxet	B U X E T					Vkupni rashodi
			Buxet	Rashodi od samof i nan. akti vnosti	Rashodi od dotaci i	Rashodi od donaci i	Rashodi od kredi ti	
V1	DETSKI GRADI NKI	19.680.262	0	5.605.200	14.349.000	0	0	19.954.200
PRI HODI :								
V10	DETSKI GRADI NKI	19.680.262	0	5.605.200	14.349.000	0	0	19.954.200
RASHODI :								
40	PLATI I NADOMESTOCI	8.257.696	0	0	13.942.437	0	0	13.942.437
401	Osnovni pl ati	5.986.820	0	0	10.038.560	0	0	10.038.560
402	Pri donesi za soci jal no osi guruvawe	2.270.876	0	0	3.903.877	0	0	3.903.877
42	STOKI I USLUGI	11.422.566	0	5515200	406.563	0	0	5.921.763
420	Patni i dnevni rashodi	139.800	0	139.500	0	0	0	139.500
421	Komunal ni usl ugi , greewe, komuni kaci ja i transport	1.002.104	0	1.269.000	406.563	0	0	1.675.563
423	Materi jal i i si ten i nventar	1.844.100	0	3.331.800	0	0	0	3.331.800
424	Popravki i tekovno odr` uvawe	7.617.162	0	285.700	0	0	0	285.700
425	Dogovorni usl ugi	588.400	0	220.700	0	0	0	220.700
426	Drugi tekovni rashodi	231.000	0	268.500	0	0	0	268.500
46	SUBVENCII I TRANSFERI	0	0	90000	0	0	0	90.000
464	Razni transferi	0	0	90.000	0	0	0	90.000
48	KAPITALNI RASHODI	0	0	0	0	0	0	0
480	Kupuvawe na oprema i ma{ i ni	0	0	0	0	0	0	0
481	Grade` ni objekti	0	0	0	0	0	0	0
483	Kupuvawe na mebel	0	0	0	0	0	0	0
485	Vi o` uvawa i nef i nansi ski sredstva	0	0	0	0	0	0	0
V10	DETSKI GRADI NKI	19.680.262	0	5.605.200	14.349.000	0	0	19.954.200
40	PLATI I NADOMESTOCI	8.257.696	0	0	13.942.437	0	0	13.942.437
401	Osnovni pl ati	5.986.820	0	0	10.038.560	0	0	10.038.560
402	Pri donesi za soci jal no osi guruvawe	2.270.876	0	0	3.903.877	0	0	3.903.877
42	STOKI I USLUGI	11.422.566	0	5.515.200	406.563	0	0	5.921.763
420	Patni i dnevni rashodi	139.800	0	139.500	0	0	0	139.500
421	Komunal ni usl ugi , greewe, komuni kaci ja i transport	1.002.104	0	1.269.000	406.563	0	0	1.675.563
423	Materi jal i i si ten i nventar	1.844.100	0	3.331.800	0	0	0	3.331.800
424	Popravki i tekovno odr` uvawe	7.617.162	0	285.700	0	0	0	285.700
425	Dogovorni usl ugi	588.400	0	220.700	0	0	0	220.700
426	Drugi tekovni rashodi	231.000	0	268.500	0	0	0	268.500
46	SUBVENCII I TRANSFERI	0	0	90.000	0	0	0	90.000
464	Razni transferi	0	0	90.000	0	0	0	90.000
48	KAPITALNI RASHODI	0	0	0	0	0	0	0
480	Kupuvawe na oprema i ma{ i ni	0	0	0	0	0	0	0
481	Grade` ni objekti	0	0	0	0	0	0	0
483	Kupuvawe na mebel	0	0	0	0	0	0	0
485	Vi o` uvawa i nef i nansi ski sredstva	0	0	0	0	0	0	0

POSEBEN DEL
Ni vo na: STAVKA

354.015.833 131.522.324 8.943.200 159.591.302 40.170.097 0 340.226.923

Kategorija Stavka	O P I S	Predhodni buxet	B U X E T					Vкупni rashodi
			Buxet	Rashodi od samofinanc. aktivnosti	Rashodi od dotacij	Rashodi od donacij	Rashodi od kreditov	
VA	KAPITALNI RASHODI ZA DETSKI GRADNIKI	735.000	0	526.000	0	0	0	526.000
PRIHODI :								
VA0	KAPITALNI RASHODI ZA DETSKI GRADNIKI	735.000	0	526.000	0	0	0	526.000
RASHODI :								
48	KAPITALNI RASHODI	735.000	0	526.000	0	0	0	526.000
480	Kupovawe na oprema i ma{ini	531.000	0	322.000	0	0	0	322.000
481	Grade`ni objekti	72.000	0	72.000	0	0	0	72.000
483	Kupovawe na mebel	45.000	0	45.000	0	0	0	45.000
485	Vlo`uvawa i nefinansijski sredstva	87.000	0	87.000	0	0	0	87.000
VA0	KAPITALNI RASHODI ZA DETSKI GRADNIKI	735.000	0	526.000	0	0	0	526.000
48	KAPITALNI RASHODI	735.000	0	526.000	0	0	0	526.000
480	Kupovawe na oprema i ma{ini	531.000	0	322.000	0	0	0	322.000
481	Grade`ni objekti	72.000	0	72.000	0	0	0	72.000
483	Kupovawe na mebel	45.000	0	45.000	0	0	0	45.000
485	Vlo`uvawa i nefinansijski sredstva	87.000	0	87.000	0	0	0	87.000

POSEBEN DEL
Ni vo na: STAVKA

354.015.833 131.522.324 8.943.200 159.591.302 40.170.097 0 340.226.923

Kategorija Stavka	O P I S	Predhodni buxet	B U X E T					Vкупni rashodi
			Buxet	Rashodi od samof i nan. akti vnosti	Rashodi od dotaci i	Rashodi od donaci i	Rashodi od kredi ti	
W0	PROTI VPO@ARNA ZA{ TI TA	7.079.000	1.351.000	0	5.658.000	0	0	7.009.000
PRI HODI :								
W00	PROTI VPO@ARNA ZA[TI TA	7.079.000	1.351.000	0	5.658.000	0	0	7.009.000
RASHODI :								
40	PLATI I NADOMESTOCI	5.658.000	0	0	5.658.000	0	0	5.658.000
401	Osnovni pl ati	3.921.596	0	0	3.921.596	0	0	3.921.596
402	Pri donesi za soci jal no osi guruvawe	1.736.404	0	0	1.736.404	0	0	1.736.404
42	STOKI I USLUGI	1.421.000	1.351.000	0	0	0	0	1.351.000
420	Patni i dnevni rashodi	5.000	5.000	0	0	0	0	5.000
421	Komunal ni usl ugi , greewe, komuni kaci ja i transport	450.000	180.000	0	0	0	0	180.000
423	Materi jal i i si ten i nventar	235.000	485.000	0	0	0	0	485.000
424	Popravki i tekovno odr` uvawe	550.000	550.000	0	0	0	0	550.000
425	Dogovorni usl ugi	181.000	131.000	0	0	0	0	131.000
W00	PROTI VPO@ARNA ZA[TI TA	7.079.000	1.351.000	0	5.658.000	0	0	7.009.000
40	PLATI I NADOMESTOCI	5.658.000	0	0	5.658.000	0	0	5.658.000
401	Osnovni pl ati	3.921.596	0	0	3.921.596	0	0	3.921.596
402	Pri donesi za soci jal no osi guruvawe	1.736.404	0	0	1.736.404	0	0	1.736.404
42	STOKI I USLUGI	1.421.000	1.351.000	0	0	0	0	1.351.000
420	Patni i dnevni rashodi	5.000	5.000	0	0	0	0	5.000
421	Komunal ni usl ugi , greewe, komuni kaci ja i transport	450.000	180.000	0	0	0	0	180.000
423	Materi jal i i si ten i nventar	235.000	485.000	0	0	0	0	485.000
424	Popravki i tekovno odr` uvawe	550.000	550.000	0	0	0	0	550.000
425	Dogovorni usl ugi	181.000	131.000	0	0	0	0	131.000

50

POSEBEN DEL
Ni vo na: STAVKA

354.015.833 131.522.324 8.943.200 159.591.302 40.170.097 0 340.226.923

Kategorija Stavka	O P I S	Predhoden buxet	B U X E T					Vкупni rashodi
			Buxet	Rashodi od samof i nan. akti vnosti	Rashodi od dotaci i	Rashodi od donaci i	Rashodi od kredi ti	
X1	RODOVA EDNAKVOST	5.000	5.000	0	0	0	0	5.000
PRI HODI :								
X10	RODOVA EDNAKVOST	5.000	5.000	0	0	0	0	5.000
RASHODI :								
42	STOKI I USLUGI	5.000	5.000	0	0	0	0	5.000
	426 Drugi tekovni rashodi	5.000	5.000	0	0	0	0	5.000
X10	RODOVA EDNAKVOST	5.000	5.000	0	0	0	0	5.000
42	STOKI I USLUGI	5.000	5.000	0	0	0	0	5.000
	426 Drugi tekovni rashodi	5.000	5.000	0	0	0	0	5.000

51

^len 4

2021
1

2021

œ

.08-2206/2
29.12.2020

BILANS NA PRIHODI - 2022

Nivo na: Stavka

					144.674.558	9.837.520	175.550.432	44.187.106	0	374.249.616
					B U X E T					
Kategorija	O	P	I	S	Buxet	Prihodi od samofinan. aktivnosti	Prihodi od dotaciji	Prihodi od donaciji	Prihodi od krediti	VKUPNI PRIHODI
71 DANO^NI PRIHODI					70.256.445	0	0	0	0	70.256.445
711 Danok od dohod, od dobivka i od kapitalni dobivki					4.631.000	0	0	0	0	4.631.000
713 Danoci na imot					33.543.945	0	0	0	0	33.543.945
717 Danoci na specifi~ni uslugi					31.036.500	0	0	0	0	31.036.500
718 Taksi na koristewe ili dozvoli za vr{ewe na dejnost					1.045.000	0	0	0	0	1.045.000
72 NEDANO^NI PRIHODI					5.180.815	9.837.520	0	0	0	15.018.335
722 Globi, sudski i administrativni taksi					2.211.000	0	0	0	0	2.211.000
723 Taksi i nadomestoci					550.000	9.439.320	0	0	0	9.989.320
724 Drugi vladini uslugi					110.000	0	0	0	0	110.000
725 Drugi nedano~ni prihodi					2.309.815	398.200	0	0	0	2.708.015
73 KAPITALNI PRIHODI					9.658.000	0	0	0	0	9.658.000
731 Proda`ba na kapitalni sredstva					33.000	0	0	0	0	33.000
733 Proda`ba na zemji[te i nematerijalni vlo`uvawa					9.625.000	0	0	0	0	9.625.000
74 TRANSFERI I DONACII					59.579.298	0	175.550.432	44.187.106	0	279.316.836
741 Transferi od drugi nivoa na vlast					59.579.298	0	175.550.432	0	0	235.129.730
742 Donacii od stranstvo					0	0	0	41.712.106	0	41.712.106
744 Tekovni donacii					0	0	0	2.475.000	0	2.475.000
75 DOMA{NO ZADOL@UVAWE					0	0	0	0	0	0
754 Drugo doma{no zadol`uvawe					0	0	0	0	0	0

BILANS NA RASHODI - 2022

Nivo na: Stavka

					144.674.556	9.837.520	175.550.434	44.187.108	0	374.249.618
					B U X E T					
Kategorija	O	P	I	S	Buxet	Rashodi od samofinan. aktivnosti	Rashodi od dotaciji	Rashodi od donaciji	Rashodi od krediti	VKUPNI RASHODI
40 PLATI I NADOMESTOCI					50.086.630	0	156.550.063	0	0	206.636.693
401 Osnovni plati					33.281.930	0	112.541.905	0	0	145.823.835
402 Pridonesi za socijalno osiguruvawe					13.041.600	0	44.008.158	0	0	57.049.758
404 Nadomestoci					3.763.100	0	0	0	0	3.763.100
41 REZERVI I NEDEFINIRANI RASHODI					1.188.000	0	0	0	0	1.188.000
412 Postojana rezerva (nepredvidlivi rashodi)					968.000	0	0	0	0	968.000
413 Tekovni rezervi (raznovidni rashodi)					220.000	0	0	0	0	220.000
42 STOKI I USLUGI					36.649.800	9.132.420	16.954.261	13.045.883	0	75.782.364
420 Patni i dnevni rashodi					754.600	241.450	44.000	1.347.459	0	2.387.509
421 Komunalni uslugi, greewe, komunikacija i transport					11.366.300	2.028.400	7.811.719	347.549	0	21.553.968
423 Materijali i siten inventar					1.893.100	4.437.180	1.468.500	657.357	0	8.456.137
424 Popravki i tekovno odr`uvawe					6.776.000	1.041.370	4.239.732	236.845	0	12.293.947
425 Dogovorni uslugi					4.337.300	753.170	3.072.300	7.353.764	0	15.516.534
426 Drugi tekovni rashodi					8.222.500	630.850	318.010	1.391.647	0	10.563.007
427 Privremeni vrabotuvawa					3.300.000	0	0	1.711.262	0	5.011.262
45 KAMATNI PLA}AWA					660.000	0	0	0	0	660.000
452 Kamatni pla}awa kon doma{ni kreditori					660.000	0	0	0	0	660.000
46 SUBVENCII I TRANSFERI					6.583.500	121.000	1.787.610	2.529.613	0	11.021.723
461 Subvencii za javni pretpriyatija					0	0	0	0	0	0
463 Transferi do nevladini organizacii					1.622.500	0	0	0	0	1.622.500
464 Razni transferi					4.961.000	121.000	1.787.610	2.529.613	0	9.399.223
47 SOCIJALNI BENEFICII					770.000	0	0	0	0	770.000
471 Socijalni nadomestoci					770.000	0	0	0	0	770.000
48 KAPITALNI RASHODI					48.736.626	584.100	258.500	28.611.612	0	78.190.838
480 Kupuvawe na oprema i ma}ini					1.741.205	359.700	93.500	4.651.930	0	6.846.335
481 Grade`ni objekti					0	79.200	0	0	0	79.200
482 Drugi grade`ni objekti					41.264.421	0	0	18.240.598	0	59.505.019
483 Kupuvawe na mebel					11.000	49.500	165.000	0	0	225.500
485 Vlo`uvawa i nefinansiski sredstva					5.720.000	95.700	0	0	0	5.815.700
486 Kupuvawe na vozila					0	0	0	5.719.084	0	5.719.084

BI LANS NA PRI HODI - 2023

Ni v o n a: Stavka

138.098.440 9.390.360 167.570.867 42.178.603 0 357.238.270

Kategorija Stavka	O P I S	B U X E T					VKUPNI PRI HODI
		Buxet	Pri hodi od samofin. aktivnosti	Pri hodi od dotaci i	Pri hodi od donaci i	Pri hodi od kredi ti	
71	DANO^NI PRI HODI	67.062.970	0	0	0	0	67.062.970
711	Danok od dohod, od dobi vka i od kapi tal ni dobi vki	4.420.500	0	0	0	0	4.420.500
713	Danoci na i mot	32.019.220	0	0	0	0	32.019.220
717	Danoci na speci f i -ni uslugi	29.625.750	0	0	0	0	29.625.750
718	Taksi na kori stewe i l i dozvol i za vr{ ewe na dejnost	997.500	0	0	0	0	997.500
72	NEDANO^NI PRI HODI	4.945.324	9.390.360	0	0	0	14.335.684
722	Gl obi , sudski i admi ni strati vni taksi	2.110.500	0	0	0	0	2.110.500
723	Taksi i nadomestoci	525.000	9.010.260	0	0	0	9.535.260
724	Drugi vl adi ni uslugi	105.000	0	0	0	0	105.000
725	Drugi nedano~ni pri hodi	2.204.824	380.100	0	0	0	2.584.924
73	KAPI TALNI PRI HODI	9.219.000	0	0	0	0	9.219.000
731	Proda` ba na kapi tal ni sredstva	31.500	0	0	0	0	31.500
733	Proda` ba na zemji [te i nemateri jal ni vl o` uvawa	9.187.500	0	0	0	0	9.187.500
74	TRANSFERI I DONACI I	56.871.146	0	167.570.867	42.178.603	0	266.620.616
741	Transferi od drugi ni voa na vl ast	56.871.146	0	167.570.867	0	0	224.442.013
742	Donaci i od stranstvo	0	0	0	39.816.103	0	39.816.103
744	Tekovni donaci i	0	0	0	2.362.500	0	2.362.500
75	DOMA{ NO ZADOL@UVAWE	0	0	0	0	0	0
754	Drugo doma{ no zadol` uvawe	0	0	0	0	0	0

BI LANS NA RASHODI - 2023

Ni vo na: Stavka

138.098.441 9.390.360 167.570.866 42.178.606 0 357.238.273

Kategorija Stavka	O P I S	B U X E T					VKUPNI RASHODI
		Buxet	Rashodi od samofinanc. aktivnosti	Rashodi od dotacii	Rashodi od donacii	Rashodi od kreditii	
40	PLATI I NADOMESTOCI	47.809.965	0	149.434.148	0	0	197.244.113
401	Osnovni plati	31.769.115	0	107.426.361	0	0	139.195.476
402	Pri donesi za socijalno osiguruvawe	12.448.800	0	42.007.787	0	0	54.456.587
404	Nadomestoci	3.592.050	0	0	0	0	3.592.050
41	REZERVI I NEDEFINIRANI RASHODI	1.134.000	0	0	0	0	1.134.000
412	Postojana rezerva (nepredvidivi rashodi)	924.000	0	0	0	0	924.000
413	Tekovni rezervi (raznovidni rashodi)	210.000	0	0	0	0	210.000
42	STOKI I USLUGI	34.983.900	8.717.310	16.183.613	12.452.890	0	72.337.713
420	Patni i dnevni rashodi	720.300	230.475	42.000	1.286.210	0	2.278.985
421	Komunalni uslugi, greewe, komuni kacija i transport	10.849.650	1.936.200	7.456.641	331.752	0	20.574.243
423	Materijali i siten inventar	1.807.050	4.235.490	1.401.750	627.477	0	8.071.767
424	Popravki i tekovno odr`uvawe	6.468.000	994.035	4.047.017	226.080	0	11.735.132
425	Dogovorni uslugi	4.140.150	718.935	2.932.650	7.019.502	0	14.811.237
426	Drugi tekovni rashodi	7.848.750	602.175	303.555	1.328.391	0	10.082.871
427	Pri vremeni vrabotuvawa	3.150.000	0	0	1.633.478	0	4.783.478
45	KAMATNI PLA}AWA	630.000	0	0	0	0	630.000
452	Kamatni plawa kon doma{ni krediti	630.000	0	0	0	0	630.000
46	SUBVENCII I TRANSFERI	6.284.250	115.500	1.706.355	2.414.630	0	10.520.735
461	Subvencii za javni pretprijatija	0	0	0	0	0	0
463	Transferi do nevladini organizacii	1.548.750	0	0	0	0	1.548.750
464	Razni transferi	4.735.500	115.500	1.706.355	2.414.630	0	8.971.985
47	SOCIJALNI BENEFICII	735.000	0	0	0	0	735.000
471	Socijalni nadomestoci	735.000	0	0	0	0	735.000
48	KAPITALNI RASHODI	46.521.326	557.550	246.750	27.311.086	0	74.636.712
480	Kupuvawe na oprema i ma{ini	1.662.060	343.350	89.250	4.440.480	0	6.535.140
481	Grade`ni objekti	0	75.600	0	0	0	75.600
482	Drugi grade`ni objekti	39.388.766	0	0	17.411.481	0	56.800.247
483	Kupuvawe na mebel	10.500	47.250	157.500	0	0	215.250
485	Vlo`uvawani nefinansijski sredstva	5.460.000	91.350	0	0	0	5.551.350
486	Kupuvawe na vozila	0	0	0	5.459.125	0	5.459.125

2.

50 1 3 („
” .5/02) 71 1 3 O
(,, ” .7/2010, 13/2013, 8/2015 11/2015)

2021

2021 ,
29.12.2020 .

.09-2288/2
31.12.2020

36 1 2 („
. ” .5/02), 23 8
192/15 209/18 244/19), 31 („ . 61/04, 96/04, 67/07, 156/09, 47/11,
“ 64/05, 4/08, 103/08, 156/09, 95/10, 180/11, 171/12, 192/15, 167/16), 93
2 („
“ 27/14, 199/14, 48/15, 154/15, 5/16, 80/16, 127/16, 142/16, 2/17, 16/17, 11/18,
275/19 14/20) 23 („
” . 07/10, 13/13, 8/15 11/15),
29 .12.2020 ,

2021

2021 1

2

:

- ;
- ;
- ;
- ;
- ;

3

4

5

15

6

20 %

10%.

7

/

8

9

26.755 ;

2,90.

T

10.001-25.000

32,94

10

2021

11

- (930),
- (903);

-1) ; (

-1.

12

50%

30%

1

.() 30%

13

700,00
12,01 - 24

08-12

20%

1

14

- 0

404150 -

74

60%

15

404150-

16

6.000,00

17

),

(

50.000

18

30.000

(

),

15.000

19

464990-

20

21

.

,

- , 51 1 4 ,

,

- , 50 3 4 .

-1.

22

23

24

25

01.01.2021 31.12.2021 .

26

„ , 01 2021 . ”

. 08-2206/3
29.12.2020

3.

(„ 50 1 3
” .5/02) 71 1 3
О („ ” .7/2010,
13/2013, 8/2015 11/2015)

2021

2021
29.12.2020

.09-2288/3
31.12.2020

(„ 36 1 1
“ . 5/02), 20
” . 113/07, 22/08, 159/08, 133/09, 145/10,
35/11, 11/12, 59/12, 166/12, 170/13, 153/15 199/15) 23
(, . 7/10, 13/13, 8/15 11/15),
29.12.2020

:

1

120.000,00 .

2

3

4

6.000,00

5

6

7

“

”

. 08-2206/4

29.12.2020

4.

(,, ” 50 1 3 71 1 3
О .5/02) ” .7/2010,
13/2013, 8/2015 11/2015) (,,

2021

2021

29.12.2020

.09-2288/4
31.12.2020

..

88 2
(„ . 27/14, 199/14, 48/15, 154/15 ,5/16
,80/16, 127/16, 142/16, 2/17, 16/17, 11/18), 36
(„ . “ . 5/02) 23
(“ 07/10, 13/13, 8/15 11/15),
29.12.2020 ,

2021

1

2021

81,6¹

2

2021

“ ,

”

. 08-2206/5
29.12.2020

..

5.

(,, ” 50 1 3
” .5/02) 71 1 3
О (,, ” .7/2010,
13/2013, 8/2015 11/2015)

2021

“ “

2021

“ “
29.12.2020 .

.09-2288/5
31.12.2020 . .

86 (,,
” .7/2010, 13/2013, 08/2015 11/2015)
29.12.2020 ,
2021 ” “ ,

:

2021

” “ - , . 01-407 22.12.2020 .

.08-2206/6
29.12.2020 . .

6.

(,, ” 50 1 3
” .5/02) 71 1 3
(,, ” .7/2010,
О
13/2013, 8/2015 11/2015)

29.12.2020 .

.09-2288/6
31.12.2020 . . .

86 (,,
” .7/2010, 13/2013, 08/2015 11/2015)
29.12.2020 ,
,

1.

.08-2206/7
29.12.2020 . . .

СОДРЖИНА:

1.	2021 3
2. 2021 71
3. 2021 78
4.	2021 80
5.	“ “ 2021 81
6. 82



ОПШТИНА РЕСЕН

СТРАТЕГИЈА ЗА УПРАВУВАЊЕ СО РИЗИЦИ

Ресен, Април 2018 година

СТРАТЕГИЈА ЗА УПРАВУВАЊЕ СО РИЗИЦИ ВО ОПШТИНА РЕСЕН

ДЕФИНИЦИИ

Ризикот претставува веројатност одредена активност или настан директно да се рефлектира врз средствата на буџетскиот корисник, врз успешноста во работењето, или извршувањето на мандатот што го има буџетскиот корисник.

Процена на ризикот претставува размислување на економските, социјалните, политичките и правните фактори кои имаат влијание на одлуката за да се адаптира одреден тек на делување за минимизирање на ризикот.

Контрола на ризиците претставува избор на опции и превземање активности за да се намалат ризиците на прифатливо или ниво кое може да се толерира.

Рангирање на ризикот претставува разгледување на заклучоциите кои се донесени во текот на анализата на контролното опкружување, инхерентниот ризик и мерење на ризикот во поглед на остварување на учиноците и веројатноста.

Систем на управување со ризици претставува успешно утврдување и раководење со сите значајни материјални ризици од страна на секој субјект.

Системот на управување со ризици вклучува :

- Воспоставување правила за управување со ризици
- Соодветна организациона структура со јасно дефинирани надлежности и одговорности при превземањето и управувањето со ризиците
- Ефикасен информативен систем
- Механизам за обезбедување можност за ревидирање на системите, политиките и процедурите за управување со ризиците
- Соодветен систем на внатрешна контрола и соодветност на внатрешната ревизија.

Правилата за управување со ризиците подразбираат воспоставување на :

- Стратегија за превземање и управување со ризиците
- Процедури за превземање и управување со одделните ризици
- Процедури за следење, контрола и намалување на ризиците

Стратегијата за управување со ризиците претставува документ кој содржи основни цели и насоки при превземањето и управувањето на ризиците.

Стратегијата за управување на ризиците треба да биде составен дел на деловното работење на буџетскиот корисник.

Процедурите за превземање и управување со одделни ризици претставува документ – акт кој ја дефинира организациската поставеност на функцијата за управување со ризици, кој нуди основни елементи за утврдување и оценување на ризиците.

Процедурите за следење, контрола и намалување на ризиците овозможуваат навремено идентификување на ризиците.

Тие опфаќаат правила, начини и постапки за намалување на ризиците.

ПРИЧИНИ ЗА ДОНЕСУВАЊЕ НА СТРАТЕГИЈА

Добивањето нови надлежности и вршењето на значително побројни активности ја изложува Општина Ресен на голем број ризици во нејзиното секојдневно работење.

Појавните облици на ризиците ги има речиси во сите области во кои дејствува општината. Со тоа се зголеми опасноста од нивно појавување и реализирање, а со тоа и загрозување на густината на дејствување на општината и остварување на нејзината политика за квалитетно вршење на соодветните активности во функција на задоволување, првенствено на потребите на граѓаните што живеат на нејзината територија. Тоа ја наметнува потребата од превземање мерки за заштита на општината од појавата и од негативната манифестација на одделните видови ризици во нејзиното работење.

Превземањето на активности од Градоначалникот на Општината за утврдување, проценка и контрола на можни настани и состојби кои можат да имаат влијание врз остварување на целите на општината, односно обезбедување на сигурност дека целите ќе се постигнат, преставува управување со ризикот. Управувањето со ризикот и потребата од донесувањето на стратегија за управување со ризикот се уредени со правилникот за основните елементи на финансискиот менаџмент и контрола и стандардите за внатрешна контрола во јавниот сектор (Службен весник на Р.М бр.130/2007).

Донесувањето на Стратегијата за управување со ризици подразбира воспоставување на ефикасен систем на внатрешни контроли кои се засноваат на : идентификувањето на значајните ризици, утврдување на прифатливо ниво на изложеност на ризикот, проценката на веројатноста за настанување на ризикот и влијанието на ризикот, следење и оценка на ризиците и утврдување на внатрешните контроли, проверка итн.

Градоначалникот на Општина Ресен систематски на секои три години ќе ја ажурира оваа стратегија а најмалку еднаш годишно ќе ги анализира ризиците кои се поврзани со активностите, ќе развие соодветни планови за ограничување на можните негативни последици од овие ризици и ќе определи вработени кои ќе бидат одговорни за имплементација на донесените планови.

МЕТОДОЛОГИЈА ЗА ИЗРАБОТКА НА СТРАТЕГИЈАТА ЗА УПРАВУВАЊЕ СО РИЗИЦИ

При изработката на оваа Стратегија се појде од нејзината основна ЦЕЛ : Овозможување на раководството на Општината и на нејзините вработени подобар поглед кон иднината и способност за соодветно конципирање на сопствената деловна политика.

За таа цел се пристапи кон снимање на постојната состојба во Општината и врз таа основа кон градење на Стратегија за идно дејствување на Општината во соочување со ризиците во нејзиното работење.

Општина Ресен како и сите други во Р.М. е изложена на бројни ризици. Некои од нив се присутни во поизразитата форма , а некои во подзаскриена форма. Поради тоа се постапи кон генерално откривање на ризиците и определување на нивните појавни облици. Таквиот пристап им помогна на учесниците во изработка на Стратегијата, при лоцирањето на разните видови ризици во вршењето на секојдневни активности во оделни организациони делови на Општината. При определувањето на

можните видови ризици се направи внатрешна анализа на причините кои ги предизвикуваат ризиците, а кои можат да се искористат за спречување на идно појавување на одделни ризици или за совладување на појавените ризици. Потврдата од вработените учесници во изработката на Стратегијата дека постојат бројни и разни видови ризици причини за нивно појавување, недвосмислено ја потврди потребата од изработка на оваа Стратегија.

За нејзино натамошно разработување и обликување се наметна потреба од мапирање на секојдневните процеси и активности во форма на изработка на прегледи кои содржат податоци за : карактерот и целта на административниот процес, можните ризици во неговата реализација, определување на степенот на одделниот ризик, можните последици од појавата на определениот ризик, мерките кои треба да се превземат за спречување на појавата или за отстранување на определениот ризик и др. Во функција на што попрецизно составување на тие прегледи, од вработените – учесници во изработката на Стратегијата беше побарано во нивната подготовка да внесат внатрешни елементи кои се содржани во методите SWOT и Cost-Benefit Analysis и можна меѓуорганизациска поврзаност на определени видови ризици.

ЦЕЛИ НА СТРАТЕГИЈАТА ЗА УПРАВУВАЊЕ СО РИЗИЦИ

Целта на оваа стратегија е воспоставување систем за управување со постојните и можните појавни облици на ризици во работењето на Општина Ресен со чија помош :

- Управувањето со ризиците ќе стане дел од секојдневната култура на однесување на органите на управување и на сите вработени во Општината
- Управувањето со ризиците ќе станат составен дел на деловното планирање на Општината и на извршувањето на нејзините надлежности
- Овозможување што е можно поголема усогласеност на работењето на Општината со законските прописи
- Спречување или сведување на најмала можна мера на последиците (трошоците) од евентуално појавување на некои ризици
- Зголемување на свеста кај сите заинтересирани субјекти (раководство, вработени, граѓани, здруженија, организации и сл.)
- Лоцирање на организациската и персоналната одговорност и отчетност за управување со ризици.

Постојната законска регулатива не е доволна за да се спречи појавата на ризици во Општината. Поради тоа потребно е да се гради систем кој е составен од јасни механизми и алатки за управување со ризиците. Воспоставувањето на таков систем за управување со ризиците се наметнува како неопходност за успешно реализирање на нејзината мисија и визија, чија крајна цел е Општината да биде здраво, богато и успешно место на живеење на секој нејзин граѓанин, а Општината во континуитет да претставува пример за успешна локална самоуправа во Р.М. и во пошироко опкружување.

Стратегијата за управување со ризици треба да ги усвои и имплементира најдобрите практики за идентификување, проценка и контрола со најниски трошоци на ризиците со цел да се осигура дека се елиминирани или намалени на прифатливо ниво.

Градоначалникот треба да се грижи за подобрување на контролната средина, за која законодавецот пропишал неколку стандарди и тоа :

- Етика и интегритет
- Функции, цели и задачи
- Компетентност и извршување
- Чувствителни позиции
- Делегирање
- Организациона структура

Контролната средина или контролно опкружување влијае на организирањето на субјектот, размислувањето на персоналот и раководството, како и на структурата на контролата.

Контролното опкружување треба постојано да се следи и проверува. Заради подобро управување и справување со можните ризици во работењето, раководителот на секој субјект треба да изготви соодветни интерни акти, преку кои ќе се воспостават пишани процедури за многу значајни прашања како што се :

- Организациона структура со точно дефинирање и поделба на одговорноста, правата и обврските кај секое вработено лице
- Компетентност и одговорност во извршувањето на функциите
- Делегирања на овластувањата и одговорностите
- Професионалниот интегритет на раководителите и вработените

Но сепак крајната цел на оваа стратегија е да му овозможи на раководството на Општината подобар поглед кон иднината и способност за соодветно конципирање на сопствена деловна политика.

ПОИМ, ВИДОВИ И ПРИЧИНИ ЗА ПОЈАВА НА РИЗИЦИ ВО ОПШТИНАТА

Вообичаено се смета дека ризикот во Општината претставува закана дека некој настан или некоја активност може да се претвори во негативен повратен ефект кон намалување на способноста успешно да ги извршува своите надлежности, задачи и оперативни стратегии. Со други зборови, ризикот во работењето во Општината претставува веројатност дека одредена активност или одреден настан директно негативно ќе се рефлектира врз успешноста во работењето, непреченото извршување на нејзините задачи и врз начинот на користење на нејзините буџетски средства.

Од таквата дефинираност произлегува заклучокот дека ризиците во работењето на Општината е извесност. Неизвесно е само во колкав обем и во кој временски период во иднина тие ќе се појават поради тоа во своето секојдневно работење органите на управување треба постојано да го имаат во предвид фактот дека ризиците кои се само можни утре би можело да се претворат во реалност. Нивното игнорирање би можело да води кон сериозни нарушувања на успешноста, сигурноста и стабилноста на Општината во иднина. Без секојдневното соопчување со законите од разните можни ризици Општината нема да има визија за можните негативни појави во нивното работење, ниту за контрола на неизвесноста во реализирањето на нивните законски овластувања и надлежности.

ВИДОВИ НА РИЗИЦИ

ЕЛС можат да бидат изложени на разни видови ризици. Тие вообичаено се групираат во три групи Стратегиски, Оперативни и Проектни.

А. СТРАТЕГИСКИ РИЗИЦИ

Стратегиските ризици на кои можат да бидат изложени Општините произлегуваат од нивното функционирање и опкружување национално наднационално ниво, како и од поставеноста, реалноста, трајноста и изводливоста на нивните долгорочни цели утврдени во нивната мисија, визија и фискална стратегија. Тоа се ризици со кои органите на управување на ЕЛС ќе се сочуваат во континуитет без оглед на нивната политичка провиниенција. Мерењето на успешноста на нивното работење, а со тоа и вкупната успешност во најголема мерка ќе се манифестира преку успешноста во соочувањето и во квалитетното управување со тие ризици

Главни појавни облици на стратегиските ризици се :

1. Политички ризици, кои произлегуваат од неможноста да се спроведе или да се реализира одредена надлежност во Општината поради политички притисоци или кочници кои произлегуваат од односот на централната кон локалната власт . Главна манифестација на тој вид ризици е неможноста успешно да се реализира локалната политика во целост, или на некој од нејзините побитни составни делови.

2. Економски ризици можат да се манифестираат на две нивоа :

а – национално ниво, во кој случај станува збор за (не) реализирање макроекономска политика во земјата која во одреден домен не соодвествува со политиката и потребите на локалниот економски развој

б – локално ниво во кој случај станува збор за поставување и за водење погрешна политика на ЦЕР во Општината, соочување со нереална фискална стратегија, силни внатрешни буџетски ограничувања, и со неможност за реализирање на програмските среднорочни развојни активности.

3. Правни ризици кои исто така може да се манифестираат на национално и на локално ниво. Општината може да се соочува со сериозни проблеми во остварувањето на своите законски надлежности и во реализација на своите активности како резултат на честите промени на системските закони или во донесувањето на закони и други прописи на национално ниво со кои се ограничува или во одредени ситуации се суспендира некоја одредена нејзина надлежност.

4. Социјални ризици кои се поврзани со ефектите од позначајните демографски промени во Општината, бројот на (не)вработени, бројот на социјалните случаи, старосната структура на населението и др. Појавата на тие ризици во позначаен обем и зачестеност може во голема мера да го наруши остварувањето на програмските цели и надлежности во социјалната сфера и нејзиното дејствување.

5. Технолошки ризици кои би можеле да се манифестираат во неможност (финансиска, организациска, кадровска) ЕЛС да ги следи најновите технолошки достигнувања (хардвер, софтвер,

ГИС) и нивно вклучување во секојдневното работење во сите сфери од нејзиното дејствување а особено во областите на финансиите, урбанизмот, образованието и ЛЕР.

6. Ризици на опкружувањето кои можат да се манифестираат во објективната и субјективната неможност да се реализираат одредени активности на ЕЛС во областа на заштита на животната средина од загадување, ширење непријатни мириси, емисии на радиоактивни и заразни елементи, гасови и материји, изградба на депонии, изградба на станици за рециклирање на отпадни и други материји и предмети, неадекватен енергетски систем.

7. Ризици на конкурентност кои можат да се манифестираат во превземање мерки и активности за реализација на одредени проекти со поголеми трошоци или со послаб квалитет во однос на спроведување на тие проекти со превземање друг вид на иницијатива како што се, на пример, концесионерството или јавно приватно партнерство.

8. Ризик на граѓаните кој може да биде најсилно изразен во однос на другите видови стратегиски ризици во случај општината да не ги исполнува очекувањата и да не ги задоволува потребите на граѓаните кои живеат на нејзината територија.

Б) ОПЕРАТИВНИ РИЗИЦИ

Оперативни ризици се поврзани со секојдневното оперативно дејствување на Општината, во функција на извршување на доделените законски надлежности и програмските активности кои ги утврдува Советот на Општината. Тие се појавуваат или би можеле во иднина да се појават во следниве облици :

1. Организациски ризици кои се поврзани со евентуалната, неприспособена организациска структура на Општината кон барањата и потребите за оперативно спроведување на нејзините законски надлежности.

2. Кадровско – професионални ризици кои можат да се појават во форма на недоволен број, недоволен квалитет или во неадекватна или недоволна стручност на вработените за вршење на доделените оперативни работи и работни задачи. Во тие ризици може да се смести и евентуално некавалитетна, нецелосна или недоволно опфатена систематизација на работите и работните места во Општината.

3. Правни ризици кои можат да се појават во случај доколку некој организациски дел или некој вработен во Општината дејствува во спротивност со законите и со другите прописи кои ја регулираат дневната оперативна работа во случај на отсутност на интерни пишани процедури за движење на документацијата во рамките на Општината, во случај на отсутност на деловна култура на однесување на вработените во Општината (целосно или делумно непочитување на прописите и на хиерархијата на одлучување), во случај на непримање, непроследување или на неприменување на измените во соодветните законски решенија што се од интерес на Општината.

4. Финансиски ризици можеби се најбројни. Тие можат да се појават во разни форми: неадекватно финансиско планирање, значително помали приходи од планираните, изготвување некавалитетен (програмски оперативен, финансиски) буџет, неусогласено капитално буџетирање со потребите на развојни програми на Општината, неприменување на прописите со кои се регулира сметководствено – финансиското работење, некавалитетно благајничко работење, вршење ненавремени плаќања на обврските, непревземање мерки за навремено и точно вршење наплата на побарувањата, неусогласеност со системот на трезорско работење итн.

5. Договорни ризици кои можат да произлезат од неможност некоја од договорените страни да ги исполнат своите договорни обврски. Општината да не може навремено да ги изврши потребните

плаќања на своите обврски, а другата страна да не може навремено и во целост да ги изврши потребните плаќања на своите обврски, а другата страна да не може навремено и во целост да ги исполни своите задачи за испорака на некоја стока, услуга или работа.

6. Технолошки ризици кои се поврзани се можноста на откажување на инсталираната технолошка опрема (хардвер и софтвер), необезбедување заштита на податоците, неусогласеност на технолошката опрема со барањата и со потребите на оперативните активности, незаштитен пристап на податоците.

7. Физички ризици кои најчесто можат да се појават во случај на необезбедување на физичките средства со кои располага ЕЛС (зграда, возила, опрема), неадекватна противпожарна заштита, необезбедување превентивна заштита од здравствени и климатски непогоди, недонесување планови и програми за заштита од здравствени и климатски непогоди, недонесување планови и програми за заштита на такви појави или нивна неусогласеност со плановите и програмите на Центарот за управување со кризи и на Дирекцијата за заштита и спасување.

В) ПРОЕКТНИ РИЗИЦИ

Своите надлежности и секојдневни активности Општината ги спроведува преку реализација на бројни проекти.

Тие може да произлегуваат од различни сфери на дејствување на Општините: урбанизам и комунални работи, ЛЕР, образование, социјална заштита, култура спорт и тн.

Реализацијата на тие проекти е поврзана со бројни ризици: неквалитетно изработен проект, необезбедени финасиски средства за негова реализација неквалитетно спроведена постапка за доделување договор за јавна набавка, неквалитетен надзор над вршењето на работните неквалитетни изведби на работите, недовршување на работите, неследење на неговата реализација од одговорните лица во Општините и тн.

МОЖНИ ПРИЧИНИ ЗА ПОЈАВА НА РИЗИЦИ ВО РАБОТЕЊЕТО НА ОПШТИНАТА

Анализата на разните видови на ризици ги определува причините поради кои тие можат да се појават во секојдневното работење на Општината. Бидејќи ризиците главно можата да се определат како надворешни и внатрешни, причините за нивно појавување можат да се групираат како надворешни и внатрешни.

А) Надворешни причини

Надворешните причини кои го условуваат појавувањето на ризици во работењето на Општините можат да се појават во следниве облици:

- 1) Политички причини кои се условени од постојните политички состојби во земјата и во Општината. Тие можат да се лоцираат во намерното заобиколување на Општината од централната власт при доделувањето капитални дотации или дотации со делегирана надлежност, или пак во определувањето помал дел од средствата за воедначување на фискалниот капацитет на Општината.

Понатаму, донесувањето или донесувањето на нецелосни или нејасни решенија на ниво на централната власт би можело да се појави како пречка во реализацијата на одредени активности на ниво на Општина. Таков е случајот со одредени решенија во Законот за локална самоуправа, Законот за финансирање, Законот за основно образование, Законот за градење, Законот за средно образование, Законот за урбанистичко планирање и др.

2) Економски причини кои се согледуваат во (не)реализирањето на утврдената макроекономска политика на земјата за соодветниот временски период, повисоката од планираната стапка на инфлација, помалите од планираните даночни приходи на централно ниво, помалиот прилив на средства врз основа на разните дотации од централната на локалната власт, (не)донесување на мерки од макроекономски и од фискален карактер кои се во спротивност на интересите на ЛЕР во Општината.

3) Правни причини кои најчесто се манифестираат во нецелосноста, непрецизноста или ненавременоста во донесувањето на одделни закони кои се од суштинско значење за работата на Општината.

4) Еколошки причини кои можат да се јават во облици за загрозување на животната средина, независно од нејзините програмски цели и интереси, а кои се условени од некои национални интереси. Таков би бил случајот со евентуална изградба на нафтовод. Гасовод, депонии за животни опасен или заразен отпад кои врз основа на претходна проценка би се граделе од централната власт независно од интересите на Општината и нејзините граѓани.

5) Етнички причини кои можат да се манифестираат во нарушување на етничката структура на граѓаните, а со тоа и на интересите на одредените етнички групи од аспект на потребата за задоволување на нивните специфични желби и потреби кои што Општината тешко би можела да ги задоволи во целост, а притоа да не предизвика непријатни реакции од одделните етнички групи на население кои живеат на нејзиното подрачје.

6) Сигурносни и законски причини кои произлегуваат од нестабилноста на системските закони, несигурноста на политичките и економските состојби во земјата и т.н. отсуство или недоволноста на заштитни механизми од дејството на одредени причини на национално или наднационално ниво (регионално, континентално, светско) што ја ограничува сигурноста на Општината за реализација на програмираните активности.

Б) Внатрешни причини

Далеку побројни, почести и поинтезивно присутни се внатрешните причини коишто предизвикуваат појава на ризици во работењето на Општината. Нив ги има исто така во разни појавни облици, а најчесто можат да се манифестираат како:

- Организациски (можна неадекватна организациска чема која не одговара за реализација програмираните активности на Општината.
- Кадровски (можна состојба на недоволен, неквалитетен, нестручен или неадекватно избран административен кадар).
- Раководни (можен избор на раководител со слаби управувачки способности).
- Процедури на одлучување и на решавање (можно отсуство на одлуки за поставување што требало да ги донесе оветот на Општината, отсуство на пишани процедури, правила и упатства за реализирање на законите и на одлуките, донесување на решенија без покривност во законите и во одлуките или кои се во спротивност на нивните

содржински елементи, донесување нејасни, непрецизни или противречни решенија и т.н.

- Деловна култура (можно непочитување на прописите, пишаните процедури и на другите правила на игра од раководителите и на вработените.
- Внатршна ревизија (отсуства или можна нефункционалност на внатрешната ревизија).
- Следење на ризиците (без пишана стратегија, без систем на управување со ризици, без работна група за следење на ризиците).
- Рано предупредувачки систем (непостоење на систем за откривање и за отстранување на ризиците уште пред да се појават или во моментот на нивното појавување).

УПРАВУВАЊЕ СО РИЗИЦИ ВО ОПШТИНАТА

Целите на управување со ризиците во ЕЛС се:

- да се вгради управувањето со ризиците културата (свеста на Советот)
- целосно да се инкомпорира управувањето со ризиците како интегрален дел од деловното планирање.
- да се управуваат ризиците во согласност со најдобрите практики.
- да се определи целосно усогласеноста со законите
- да се спречи повреда и штети и да се намали трошокот за ризик
- да се зголеми свеста за потребата од управување со ризиците.

При тоа доколку ризиците не се соодветно управувани, последиците во една Општина може да бидат:

- не остварување на поставените цели на Општината
- загуба на репутацијата
- финасиски загуби
- повреди на поединци.

Целиот процес на управување со ризиците во една Општина се состои од:

- идентификување на ризиците
- проценка и мерење на ризиците
- превземање на мерки (третирање на ризиците)
- следење
- контрола на ризиците

Идентификацијата на ризикот претставува откривање на постојните ризици и на тие што од разни причини би можеле да се појават во иднина. За да се разбере природата на секој ризик неопходно е неговата идентификација да покаже не само што може да се случи, туку и како и зошто тој ризик може да се случи. При тоа уште на самиот почеток треба да се дефинира карактерот на ризиците со цел понатаму да се превземат соодветни мерки за нивно држење во примамливи рамки.

Овој чекор претпоставува проценка на сите настани кои можат негативно да влијаат врз целите поставени од Општината. Идентификуваните ризици во рамките на оваа фаза треба да се анализираат со цел да им се утврдат изворите (причините) за идентификуваните ризици, да се определи веројатноста дека ќе се појават, во кој временски период би можеле да се појават и

какво би било нивното, евентуално влијание врз реализирањето на соодветна мерка или активност на Општината.

Проценка и мерењето на ризиците е најсложената фаза од процесот на управување со нив. Без нивно квалитативно одржување не е можно контролирање на ризиците, ниту пак поставување на лимити за нивната големина.

Проценката на ризиците претставува прелиминарна оценка за постоењето на соодветни контроли и активности за остварување на:

- мисијата и стратешките цели на Општината
- оперативните односно работните активности, економичноста и ефикасноста
- усогласеност со законските и подзаконските прописи, интерните политички и процедури на Општината
- заштита на имотот и сопственоста на Општината
- сеопфатно и точно евидентирање и чување на финасиските и другите значајни податоци и извештаи.

Бидејќи не постојат критериуми и мерки за квантитативно мерење на ризиците Општината треба да ги користи и искусствените методи кои главно се сведуваат на оценката на веројатноста за реализирање на ризикот, нивната зачестеност и на последиците што би можеле да е случат како резултат на појавата на одреден ризичен настан.

При тоа степенот на веројатноста за појава и зачестеност на ризикот се презентира во подолу наведената табела:

Оцена	Веројатност	Опис
4-5	Висока	Во поголем број околности очекува да настане одреден настан
2-3	Средна	Настанот понекогаш може и да се појави
1	Ниска	Не е веројатно да настане одреден настан

Негативните ефекти кои можат да настанат со ефектуирање на ризиците во една Општина може да бидат прикажани во 3 групи.

А) Голем (висок) ризик кој би се степенувал со оценка 4 или 9 таков ризик може да предизвика некој настан кој може да предизвика прекинување на повисок или на одделни многу битни работи во Општината, превземања на мерки со штетни последици на целата работа на Општината од медиумите и тн.

Б) Среден ризик кој би се степенувал со 3 или 2. Таков ризик може да биде последица на некој настан кој би можел да предизвика прекинување на изведбата на некои помалку битни работи во Општината, превземени мерки со територијално огранишени штетни последици за околината, делумно губење на довербата кај граѓаните, негативни реакции на средствата за јавно информирање.

В) Мал (низок) ризик кој би се степенувал со 1. Таков ризик може да биде последица на доцнење во реализираноста на некои договори, преземени мерки со привремени штетни последици со мала територијална огранишеност на Општината, негативни реакции на дел од граѓаните и медиумите.

Врз основа на поврзаноста на ефектите и веројатноста за реализирање на ризиците во една Општина може да се изврши соодветно рангирање (како комбинација од ушиноци и веројатност) што е прикажано на подолунаведената матрица.

ОСТВАРУВАЊЕ (УЧИНОК)	Голем	Среден	Висок	Висок
	Умерен	Низок	Среден	Висок
	Мал	Низок	Низок	Среден
		Ниска	Средна	Висока
	ВЕРОЈАТНОСТ			

ПРЕЗЕМАЊЕ МЕРКИ (ТЕСТИРАЊЕ НА РИЗИЦИТЕ)

Откако ризиците се рангирани низ процесот на нивно мерење, потребно е Општината да креира стратегии и планови за преземање на активности за третирање на ризиците.

Потребно е Општината да утврди контролни лимити, мерки и активности со шиешто применување се настојува да го отстрани, намали или да го прифати ризикот во своето работење. Во зависност од видот на ризикот, степенот на неговата изразеност и од применливоста на условите на нејзиното работење, Општината може да определи различни видови мерки и активности за негово отстранување, намалување или пак прифаќање. Во зависност од видот на интензитетот на идентификуваните и проценети ризици, Општината може да преземе мерки и техники за:

- избегнување(елиминирање) на ризиците
- намалување на ризиците
- трансфер на ризиците
- прифаќање на ризиците

Стратегија	Активност
превенција	ризикот се прекинува
намалување	ризикот се третира
пренесување	ризикот се пренесува до трета странка нпр. осигурување
прифаќање	ризикот се толерира
случај	се имплементира акционен план

СЛЕДЕЊЕ НА РИЗИЦИТЕ

Откако ќе ја констатира неговата извесност Општината е должна постојано да го следи конкретниот ризик. Во зависност од големината на појавната манифестација на ризикот или од соодветните амплитуди во неговото движење и развивање, Општината може да презема соодветни мерки за негово ставање под контролаќ

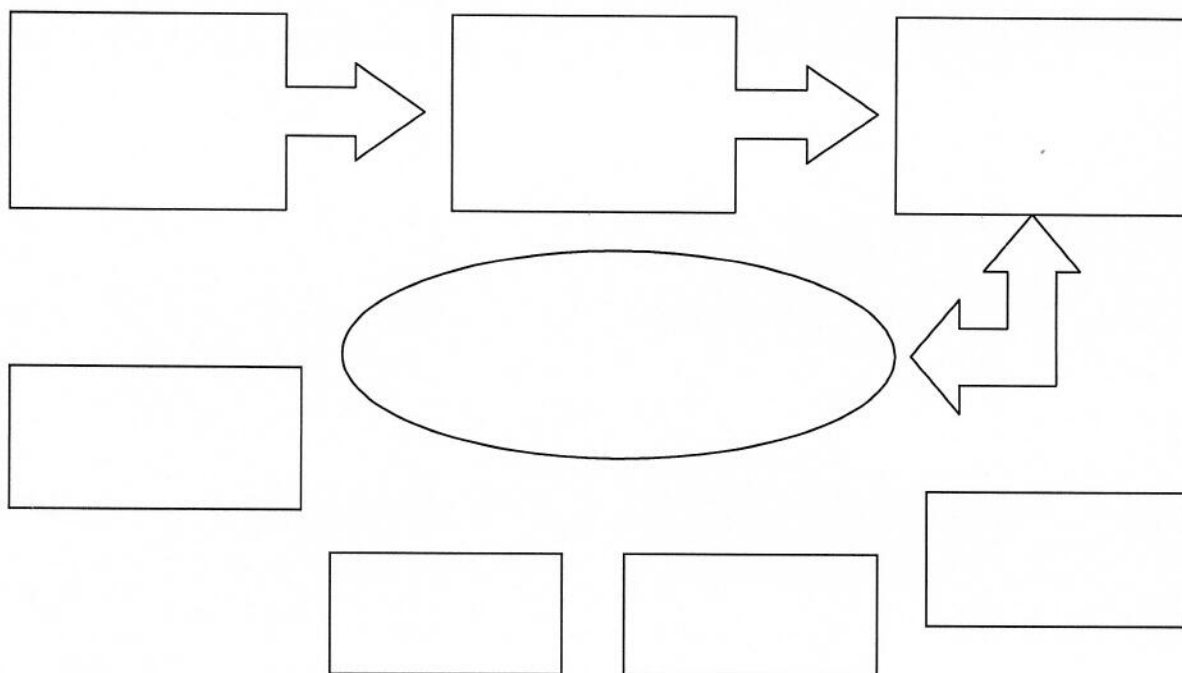
За таа цел таа треба периодично да изготвува информативни и што попрецизни извештаи за следењето на ризикот и врз нивна основа да презема соодветни заштитни мерки против тој ризик.

КОНТРОЛА НА РИЗИЦИТЕ

Негативните последици но и можноста кои за Општината можат да произлезат од преземање на одредени ризици се динамични и бараат континуирана контрола не само во текот на времето на нивно егзистирање, туку и од аспект на нивното знашење применето во надворешното и во внатрешното опкружување на Општината можат да знашат нови ризици, но и предности за неа. Следењето и контролата на тие промени ќе и помогне на Општината брзо да открие некои други претходно непредвидени ризици и можности.

Механизмите и средствата со кои Општината управува со специфичните ризици и можности можата да се менуваат со текот на времето поради што ќе се воспостави нивно континуирано следење и контролирање за Општината да се осигури дека користи соодветни механизми и средства за остварување на таа цел.

ПРОЦЕС НА УПРАВУВАЊЕ СО РИЗИЦИ



Управувањето со ризиците во Општината треба да се имплементира во работењето преку воспоставување на рамка за управување со ризици преку која ќе се овозможи:

- ефикасно контролно опкружување
- -целосна алокација ма отшетноста за управување со ризици во рамките на правниот субјект
- добро воспоставен процес на процена на ризиците
- извршување мониторинг на активноста на управување со ризици
- извршување мониторинг на активности за управување со ризици
- процес на соработка за подршка на управување со ризици

При тоа сите вработени мора да ја разберат природата на ризикот и да ја прифатат одговорноста за ризиците кои се поврзани со нивната надлежност. Неопходната подршка, помош и посветеност на повисокиот менаџмент исто така ќе биде обезбедена. Тоа укажува дека сите шинители во Општината треба да бидат на одреден начин одговорни во справување со ризиците.

ПОСТОЈАНА СОСТОЈБА ВО ОПШТИНА РЕСЕН

Анализата на состојбата во Општина Ресен од аспект на нејзината изложеност на ризици упатува на нивно тековно присуство и на нивно потенцијално појавување во областите односно одредени процеси во организираниите делови во Општината Ресен и тоа:

1. Одделение за правни и општи работи
2. Одделение за јавни дејности
3. Одделение за буџетска координација
4. Одделение за буџетска контрола
5. Одделение за сметководство и плаќање
6. Одделение за администрирање на даноци, такси и надоместоци
7. Одделение за урбанизам и комунални работи
8. Одделение за локален економски развој и прекугранична соработка
9. Одделение за животна средина и управување со отпад
10. Одделение за управување со води и заштита на природата
11. Одделение за управување со човечки ресурси
12. Одделение за инспекциски надзор- инспекторат
13. Одделение за внатрешна ревизија
14. Територијална противпожарна единица на Општината

Тоа се области во кои во изминатиот и во тековниот период се лоцирани одредени ризици во работењето на Општината. Тие можат да се класифицираат како:

- Стратегиски ризици: политички, економски, правни, социјални, технолошки, ризици и ризици на опкружувањето.

- Оперативни ризици: организациски (нецелосно приспособена организациска структура на Општината кон новостекнатите надлежности), кадровско професионална неприспособена систематизација на работите и работните задаши кон ново настанатите состојби, потреби и надлежности,недоволно стручни или неадекватно стручни вработени лица во одделни сектори или области на дејствување,правни без навремена и целосна дистрибуција на новите или на изменетите законски решенија и информации како и без повратни информации, асиметричност во информациите без реакции или предупредување во врска со важноста на определени уочени законски решенија без пишани процедури за движење на документацијата во рамки на Општината, без пишани правила во архивирањето на материјалите неажурирани регистри, појавни облици на конфликт на интереси, финасиски без фискална стратегија, неусогласено капитално буџетирање со развојните програми, нецелосно применување на прописите за сметководствено-материјално работење, без пишани процедури за движење на сметководствената документација, без физичка заштита на сметководствената документација,непрецизна евиденција на присутност на вработените на работните места и нејзина неусогласеност со пресметките на плата, незначителни документи и тн

- Урбанистички (недоносени урбанистички планови) непочитување

Непочитување на законските рокови за издавање одобренија за градба, недовршена денационализацијана земјиштето, комунални (непостоење подземен катастар,неажуриран надземен катастар, неусогласеност на оперативните активности) договорни ризици

(неусогласување, нецелосно или неквалитетно исполнување на договорните обврски од другата договорна страна).

- Проектни ризици или ризици на морален hazard (нецелосно или неквалитетно спроведена постапка на доделување договор на јавна набавка, можен конфликт на интереси при спроведување на постапката на јавни набавки, неможност навремено и квалитетно да се изработи некој проект поради отсуство на деловен број, проектни институции на подрачјето на Општината, неквалитетен надзор на вршењето на работите.

Појавата на сите тие ризици е условена од н адворешни и внатрешни причини чија можна појава манифестација во работењето на Општина Ресен.

Одделните облици на ризици имаат различен временски хоризонт на појавување и различна манифестација во нивните квантитети и опасност на вкупното работење на Општината.

Со примена на тие критериуми ризиците во работењето на Општина Ресен може да се класификуваат во три степени на ризичниот висок, среден и низок.

При присуство на ризиците коишто предходно беа опишани, Општината се штити од нив само со примена на постојните законски решенија кои, како што предходно беше речено, се недоволни за остварување на таа цел. Во такви услови не се составува листа на приоритетни ризици, туку тие се решаваат според моменталната оценка на раководителот или на вработените во одделни сектори.

АКТИВНОСТИ

Раководството и вработените во Општина Ресен се сосема свесни на изложеноста на работењето на Општината на бројни ризици. Во функција на заштита од нивната појава или на намалување на нивното штетно дејство од една страна и за искористување на нивното корисно дејство од друга страна, Општината ќе пристапи кон донесување и практично применување на Стратегијата за управување на ризиците во нејзиното работење. Стратегијата ќе се претвори во оперативен систем на управување со идентификување и со потенцијалните ризици на кои во иднина би била изложена. Пред да се донесе заокружена стратегија на управување со ризици, системот на управување со ризици во Општина Ресен на база сочинат од повеќе активности од системот и од оперативен карактер.

Планираните системски активности, главно можат да се лоцираат на следниве полиња :

- Воспоставување и посочување на правилата за управување со ризиците.
- Воспоставување (менување, дополнување) на организационата структура на Општината и на систематизацијата на работите и на работните места во Општината со јасно и прецизно дефинирани и поделени надлежности и одговорности на Градоначалникот на Општината, раководителите на секторите, другите раководни лица и на сите останати вработени во Општината од аспект на заштита и управување со ризиците.
- Креирање пишани процедури за превземање и за управување со ризиците во сите области од дејствување на Општината, кои во оваа стратегија со означени како чувствителни точки што се изложени на ризик
- Мапирање на можните области каде што можат да се појават ризиците и нивните можни појавни облици за побрзо и поедноставно и поефикасно идентификување, а со

тоа и поефикасно пристапување кон соочување со нив (отстранување, намалување, превземање)

- Воспоставување посилен информациски систем со зголемување неговата транспаретност и со обезбедување негова симетричност, повратност и вертикална и хоризонтална насоченост во двата правца (нагоре,надолу,напред назад и обратно).

Општината планира да преземе бројни и различни оперативни активности и мерки за тековно оперативно управување со одделните појавни облици на ризици во работењето на нејзините одделни организациски делови.

ОПИС НА ПРОЦЕСИТЕ

Од извршената анализа на процесите во организационите делови наведени во оваа Стратегија на Општина Ресен детектирани се главните работни процеси и нивните цели и тоа :

Назив на организациониот дел	Назив на процесот	Цел на процесот
1. Одделение за правни и општи работи	Комуникација со јавноста, правните субјекти и надлежните органи и планирање на активностите	Доближување на локалната самоуправа до корисниците на услугите и ефикасно извршување на активностите
	Административна поддршка на Советот на Општината	Овозможување/непречено функционирање Советот на Општина Ресен и вршење на работи од локално значење согласно надлежностите и законските прописи
	Процена на штети од елементарни непогоди, штети и утврдување на пазарна вредност на земјиштето	Правилно и соодветно вреднување на штетите на имотот на граѓаните и објективно вреднување на земјоделското земјиште
	Јавни набавки и ракување со набавените материјали	Сите работи, стоки и услуги кои и се потребни на Општина Ресен се набавуваат економично и навремено и се со соодветна спецификација и квалитет
	Активности за прием на актите доставени до Општината, нивно архивирање и одложување	Обезбедување на регуларност /законитост во постапката на прием, проследување и архивирање на актите/документарниот материјал

2. Одделение на локален економски развој	Процес на обезбедување(собирање) на податоци заради изработка на соодветна анализа и план за изработка на Програми-Акциски планови	Изработка на стратешки документи(планирање и анализа на локалниот економски развој)
3. Одделение за урбанизам и комунални работи	Издавање одобрение за градба	Процесирање на барањата на граѓаните
	Општинско урбанистичко планирање	Носење урбанистички планови на територијата на Општина Ресен
	Изградба и одржување на инфраструктурни објекти, водоснабдителен и канализационен систем	Создавање на стандардни услови за живеење и стопанисување во Општината
	Вертикална и хоризонтална сигнализација и јавно осветлување во Општината Издавање дозволи за такси превоз	Безбедност во сообраќајот и безбедност на граѓаните Извршување на такси превозот од регистрирани лица и зголемување на безбедноста на граѓаните
4. Одделение за животна средина и управување со отпад	Менаџирање со животната средина, управување со отпадот, планирање, мониторинг и известување	Заштита и унапредување на животна средина
5. Одделение за управување со води и заштита со природата	Заштита и управување на водите во сливот на Преспанското Езеро	Спречување за загадувањето на површинските и подземните води
6. Одделение за управување со човечки ресурси	Менаџмент со човечки ресурси	Спроведување на менаџментот на човечките ресурси на економичен, ефикасен и ефективен начин
7. Одделение за јавни дејности	Социјална, здравствена и заштита на деца	Подигнување на нивото, квалитетот на социјална, здравствена и заштита на децата
	Култура и спорт	Институционална и финансиска поддршка на културните установи и проекти, негување на фолклор, обичаи, стари занаети, организирање на културни манифестации, одбележување на годишнини и настани од историското минато и поттикнување на разновидни специфични форми

		на творештвото Развој на масовен спорт и рекреативни активности, организирање на спортски приредби и манифестации, одржување и изградба на објекти за спорт и поддршка на спортски сојузи
8. Одделение за буџетска координација	Подготвување, изменување и дополнување на буџетот, подготвување на квартални извештаи и квартални планови	Навремено, точно изготвување на буџетот заради непречено функционирање на Општината и навремена достава на документација
9. Одделение за буџетска контрола	Ех ante и Ех post финансиска контрола	Контрола на целокупната влезна документација и контрола на плаќање по истата
10. Одделение за администрирање на даноци, такси и надоместоци	Изработка на решенија за даноци на имот	Навремена, точна и ефикасна изработка за даноци на имот
	Изработка на решенија за комунална такса	Навремена, точна и ефикасна изработка и достава на решенија за комунална такса на даночните обврзници
	Книжење на даночно книговодство, евидентирање и изготвување на извештаи	Навремено и точни евидентирање на сите решенија кои произлегуваат од одделението и навремено известување на надлежните
11. Одделение за сметководство	Пресметка и исплата на плати	Навремена и точна пресметка и исплата на плати на вработените
	Точно, целосно, ажурно, благовремено евидентирање на сметководствените настани во сметководствената евиденција	Навремено, ажурно, хронолошки и точно евидентирање на сите постојани средства и нивните извори, побарувања, залихи, обврски, приходи и расходи во буџетот на Општината
	Процес на плаќање	Навремено плаќање на обврските во законски предвидениот рок
	Изработка на пропишаните финансиски и статистички извештаи	Навремено изготвување на потребните финансиски и статистички извештаи
	Изработка на финансиски план (буџет)	Навремено изготвување и донесување од Советот на Општината буџетски документ за една календарска година
12. Одделение за инспекциски надзор - инспекторат	Инспекциска контрола од областа на градежништвото	Реализација на деталниот урбанистички план, отстранување на бесправни објекти
	Инспекциска контрола над издадени услови за градба	Реализација на деталниот урбанистички план, контрола и споредба на издадените решенија и фактичката состојба на извршената изградба
	За рушење на дивоградби	Правилно организирање на постапката за извршување
	Инспекциска контрола од областа на комуналната дејност	Контрола на одржување на јавната чистота

	Инспекциска контрола од областа на животната средина	Дали законската регулатива овозможува заштита и сочувување на животната средина? Дали законската регулатива овозможува унапредување на животната средина? Дали законската регулатива овозможува подобрување на условите за живеење и здравјето на луѓето? Дали процесот на инспекциската контрола овозможува целосна и навремена заштита на животната средина
13. Територијална противпожарна единица на Општината	Противпожарна заштита и заштита на граѓаните и правните субјекти од елементарни непогоди	Заштита на имотот на правните субјекти и граѓаните и спречување и отстранување на тајните последици Превземање превентивни мерки за заштита и спасување на населението и материјалните добра Подготовка за делување на органите на Општина Ресен во услови на природни непогоди и други несреќи за заштита на населението и материјалните добра
14. Одделение за внатрешна ревизија	Врши финансиска ревизија на точноста на комплетноста на сметководствената евиденција и финансиските извештаи	Усогласување на работењето на органите на општината и општинската администрација со законите, подзаконските акти и прописите на општината што се во сила

МАПА НА ПРОЦЕСИТЕ

Осознавањето (пописот на процесите и дефинирањето на книгата) мапата на процесите во Општината, утврдување на активностите кои се извршуваат, разграничување на надлежностите и одговорноста, период на спроведување на активностите, контролните активности и целите на утврдените процеси. Податоците и пофамозните кои се користат за изработка на пописот на процесите произлегуваат од органограмот на Општина Ресен. Правилникот за организација и систематизација и другите интерни акти со кои се дефинирани поделните процеси.

Изготвувањето на книгата(мапата на процесите во Општината ќе овозможат давање целосна слика за начинот на кој се остваруваат целите. Во исто време со оваа активност се созрева можност за целосен и сеопфатен опис на Општината, нејзиното работење, констатирање на одредени недоследности) ризици во работењето, согледување на меѓусебната поврзаност на самиот процес и активностите на подобрување на работењето на Општината. Во фазата на дефинирање и изработка на стратегијата со ризици извршена е анализа на сите процеси со цел да се осигура нивната ефективност, економичниот и ефикасност во остварување целите на Општината.

Изработката на книгата (мапата на процесите е извршена со изработка на посебен образец во кој се даваат основни информации, образец во кој се даваат основни информации за: називот На процесот, лицето одговорно за процесот, целта на процесот, главните ризици во процесот, краток опис на процесот, влезните и излезните активности во процесот, поврзаност на процесот со другите процеси, средствата потребни за реализација на процесот, шифра и назив на активностите.

НАСОКИ ЗА ИЗГРАДБА НА СИСТЕМ НА УПРАВУВАЊЕ СО РИЗИЦИ ВО ОПШТИНА РЕСЕН

Управување со ризиците во Општина Ресен претставува процес во кој на професионален начин се управува со пречките со кои се соочува Општината во остварувањето на целите на сите нивоа од нејзиното работење. Во процесот на подготовка на Стратегијата за управување со ризици, се направи идентификација на реалните и потенцијални ризици во секоја од организационите единици на Општината Ресен, анализирајќи го претходно деловното опкружување, основните процеси кои се одвиваат во организационите единици и ефектите кои се постигнуваат со нивно делување. Проценката и мерењето на идентификуваните ризици се извршува на секое ниво на раководните структури на организационите делови на Општина Ресен. Проценката претставува соодветна анализа која не би требало да бара долг временски период и наметнување на дополнителен напор на вработените во Општинската администрација. Во постапката на оценување на ризиците надлежните раководни структури извршија соодветно проценување на ризиците по процеси и нивно мерење преку нивното отваравање последиците и веројатноста на нивно настанување. Проценката на ризикот и неговото соодветно мерење е содржано во Стратегијата прикажано во табеларен преглед по поделни процеси.

Предмет на делување (превенција) од ризиците ќе претставуваат ризиците кои во соодветните процеси се измерени како високи односно ниски. Врз основа на таквата оценка (мерење) потребно е Општина Ресен да ја оцени тежината на одделните ризици, односно да ги приоритизира и да презема мерки за управување со нив според така утврдената листа (од најголем до најмал ризик).

Во процесот на подготовката на Стратегијата за управување со ризици се предложија соодветни мерки за намалување на идентификуваните ризици предвидувајќи вредно раководство и одговорно лице за нивно спроведување.

За успешно мерење и контрола на ризиците во Општина Ресен потребно е формирање на работно тело или Комитет за ризици кој заедно со внатрешната ревизија на Општината ќе известуваат за постојните и појавата на евентуалните нови ризици. За нив потребно е редовно известување од Градоначалникот и Советот на Општината.

Управувањето на ризиците во Општина Ресен ќе се остварува преку:

- воспоставување на јасни процеси на управување со ризици кои се пренесени до сите вработени во општинската администрација
- јасно дефинирање на улогите за управување со ризици и редовно одржување на состаноци
- развој на акционен план за вградување на управувањето со ризици со задачите и препораките за процесот на мониторинг споредено со она што треба да се оствари
- обезбедување на обуки за управување со ризици за сите вработени во општинската администрација
- одржување и ревидирање на регистарот за заеднички и работни ризици и определување на задолженост за секој ризик
- осигурување дека сите активности (процеси) вклучуваат процена на ризикот
- идентификување на ризиците во однос на партнерското работење
- осигурување дека сите членови на работната група имаат одговорност за управување со ризик на примените извештаи на кварталната основа и се превзема активност за да се осигури дека сите деловни ризици активно се управуваат.

Според тоа предходно опишаната опфатеност на системот на управување со ризици во Општина Ресен треба да се подразбира како систем со кој се идентификува и се ублажува дејството на појавните ризици и со кој се создава можност за користење на можностите што се нудат одделни превземени ризици во поглед на унапредување на работењето на Општината. Тоа значи дека системот на управувањето со ризиците заедно со земањето предвид на сите предходно наведени елементи, треба да опфати анализа на трошоците од една и на користа од преземените ризици од друга страна.

УЛОГАТА НА ВНАТРЕШНАТА РЕВИЗИЈА

Градоначалникот на Општина Ресен го постигнува надгледувањето на контролата преку континуирани активности и соодветни оценки.

Во ова надгледување многу помага внатрешниот ревизор од Општината, кој покрај останатото има обврска и да ги следи интерните контроли. Внатрешниот ревизор треба да ги спроведе следните активности: следење на интерната контрола, испитување на финасиските и оперативните информации, проверка на економичност, ефикасност и ефективност на работењето и проверката на усогласеноста и со законите и интерните акти.

Внатрешниот ревизор треба да ги осознае процесите кои се составен дел на Општина Ресен со цел да ги идентификува значајните ризици кои можат да влијаат врз целите на финансиското известување. Значајно за Градоначалникот на Општината е тоа што во текот на ревизијата,

може да се идентификуваат ризици од материјално погрешно прикажување кои Градоначалникот не успеал да ги идентификува со процесот на проценка на ризиците на Општината.

Внатрешниот ревизор потребно е да ги идентификува ризиците од материјално погрешни прикажувања:

- на ниво на финасиски извештаи
- на ниво на класа на трансакции, салда и сметки

Идентификувањето на ризиците се врши уште во текот на процесот на стекнување на разбирање за субјектот и неговото опкружување, нив ревизорот ги разгледува и утврдува дали може да влијаат во материјално погрешно прикажување на финансиските извештаи. Оваа проценка на ризикот ревизорот ја користи за определување на природата, временскиот распоред и обемот на понатамошните ревизорски постапки кои ќе бидат извршени. Наведеното е многу значајно од природа што одделни ризици не влијаат на материјално погрешно прикажување на финасиските извештаи, или трансакции, како што е на пример контролното опкружување. Внатрешниот ревизор треба да ја има предвид материјалноста и нејзиниот сооднос со ревизорскиот ризик кога спроведува ревизија. Информациите се материјални доколку нивното испуштање или погрешно прикажување може да влијае врз економските одлуки на корисниците. Ревизорот треба да има предвид дека материјалноста претставува праг или точка на пресек, а не примерна квалитативна карактеристика која информациите мора да ја поседуваат за да бидат корисни. Ревизорот треба да ги користи сопственото расудување во делот за утврдување на материјалноста, како и на ниво на финансиските извештаи, така и на ниво на трансакции, односно ставки.

Проценката на ревизорот за материјалноста поврзана со класи на трансакции, салда на сметки, му помага на ревизорот да донесе одлуки на прашања пред се кои ставки треба да се испитаат и дали да се користи метод на примерок и суштински аналитички постапки. Односот меѓу материјалноста и ревизорскиот ризик е инверзен, а тоа значи дека колку што е поголемо нивото на материјалноста, толку е помал ревизорскиот ризик и обратно. Доколку при планирањето на конкретните ревизорски постапки ревизорот утврди дека прифатливото ниво на материјалноста е пониско, се зголемува ревизорскиот ризик, но ревизорот може ова да го надомести или со дополнителни тестови на контрола или во модифицирање на природата, временскиот распоред и обемот на планираните постапки. При ова треба да се додаде дека внатрешниот ревизор треба да оцени кои процеси во функционирањето на Општината содржат ризици и кои може да предизвикаат материјално оштетување на средствата со кои располага Општината.

Проценката на ревизорот на материјалноста и ревизорскиот ризик при првичното планирање може да се разликува од подоцнежните ревизорски постапки, пред се заради промена на познавањето на ревизорот како резултат на ревизијата. Често пати ревизорот може кога да планира ревизиската работа, да го постави прифатливото ниво на материјалноста на пониско ниво од она што планира да го користи за вреднување на резултатите на ревизијата, а тоа е заради намалување на веројатноста од неоткриени погрешни прикажувања. Ризикот треба да гиопредели сите сеопфатни одговори за покривање на ризиците од материјално погрешното прикажување на ниво на финансиските извештаи. При тоа треба да се нагласи потребата од одржување на професионален скептицизам во собирање и оценка на ревизорските докази така што понатамошните ревизорски постапки, нивниот временски распоред и обем треба да се одговор на проценетите ризици од материјално погрешно прикажување.

Изборот на ревизорските постапки од ревизорот (инспекција, набљудување, испрашување, аналитички постапки) е заснован на проценката на ризикот. Колку што е повисока проценката на ризикот од ревизорот, толку поверодотојни и порелевантни ќе бидат ревизорските докази кои ќе се добијат со суштинските постапки.

Обемот на ревизорските постапки (големина на примерок или број на набљудувања) се утврдува врз основа на расудувањето на ревизорот во материјалноста на проценетиот ризик и степенот на управувањето кој треба да се добие. Внатрешниот ревизор го зголемува обемот на ревизорски постапки со зголемување на ризикот од материјално погрешно прикажување.

Внатрешниот ревизор во Општина Ресен ќе применува тестови на контрола во случаи кога е проценето дека контролите во општината работат ефикасно во откривање на ризиците за материјално погрешно прикажување. Со овие тестови ревизорот прибавува доставни ревизорски докази за да се увери дека контролите работеле ефикасно во временскиот период кој е предмет на ревизијата.

Исто така ревизорот може да се соочи со состојбата кога одделни контролни постапки се дизајнирани во Општина Ресен но од различни причини не се користени во текот на работењето на Општината. Во такви услови потребно е да се прибават ревизорски докази за тоа како биле применувани контролите во определен временски период.

Ревизорот треба да изведе ревизорски постапки за да стекне уверување за оперативната ефикасност на контролите. По потреба ревизорот може да ги надополнува или менува ревизорските постапки зависно од потребите. Покрај набљудувањето може да се користи интервју со администрацијата во Општината, да врши инспекција, односно увид во соодветната документација.

Материјалното погрешно прикажување откриено со постапката на ревизорот кое што не било идентификувано од Градоначалникот на Општина Ресен укажува на слабост на интерната контрола и за ова треба да биде известен Градоначалникот.

Кога ревизорот ќе утврди дека проценетиот ризик од материјално погрешно прикажување на ниво на тврдењата е значаен ризик, тогаш ревизорот ќе треба ад изврши суштински постапки. Во однос на временскиот распоред на суштинските постапки треба да се напомене кога овие постапки се извршуваат на даден меѓудатум ревизорот треба да изврши понатамошни суштински постапки или комбинирани со тестови на контроли за да го покрие преостанатиот период кој што обезбедува разумна основа за проширување на ревизорските заклучоци од меѓудатумот на крајот на периодот.

Користењето на ревизорските докази од извршувањето на суштинските постапки во дадена претходна ревизија не е достапно за да се покрие ризикот на материјално погрешно прикажување во тековниот период.

Обемот на извршувањето на суштинските постапки зависи од ризикот од материјално погрешно прикажување. Колку што е поголем ризикот од материјалното погрешно прикажување толку ќе биде поголем и обемот на суштинските постапки. Со оглед на тоа што ризикот од материјално погрешно прикажување ја зема предвид интерната контрола обемот на суштинските постапки може да биде зголемен како резултат на незадоволителни резултати од тестовите на оперативната ефикасност на контролите.

Градоначалникот на Општина Ресен е одговорен за формирање на ефективна контролна средина. Внатрешната контрола овозможува да се обезбеди разумна сигурност дека Општина Ресен :

- се придржува на законските прописи и упатства

- промовира економично, ефективно и ефикасно работење
- ги чува средствата од непорвесионално користење и располагање.

Внатрешните контроли се состојат од општи постапки на внатрешната контрола кои треба да бидат дизајнирани во согласност со стандардите за внатрешната ревизија. Тие испитуваат :

- дали клучните задачи и одговорности се поделени помеѓу вработените за да се намали ризикот од грешки и измами. Или на друг начин искажано дали постои раздвојување на должностите со цел да не постои поголема концентрација на надлежности и одговорности кај едно лице.
- дали постојаните средства на Општина Ресен се физички заштитени од неовластени лица
- дали трансакциите се евидентираат и одобруваат само од овластени лица во рамките на нивните овластувања
- дали трансакциите се евидентираат веднаш заради почитување на сметководствени начела на сигурност и навременост

ПРЕПОРАКИ ЗА ПРЕВЗЕМАЊЕ АКТИВНОСТИ ЗА ЕФИКАСНО УПРАВУВАЊЕ СО РИЗИЦИ

Стратегијата за управување со ризици во Општина Ресен ги опфаќа вообичаените елементи на позитивните системи на управување со ризици во општините кои на соодветен начин и во соодветни места се презентирани во овој текст. Во стратегијата се содржани и активностите и мерките кои Општина Ресен ги превзема или планира да ги превземе во следниот краткорочен и среднорочен период. Имплементацијата на стратегијата за управување со ризици на Општина Ресен бара во наредниот период да се пристапи кон :

- Утврдување политика на управување со ризици. Општина Ресен треба да изгради сопствена политика за управување со ризиците во нејзиното работење. Со таквата политика раководството на општината јасно ќе се определи дека го поддржува процесот за управување со ризиците во нејзиното работење. Таквата политика треба да ги определи очекуваните улоги и одговорности на сите вработени во Општината во правец на идентификување и управување со ризиците во работењето. Политиката на управување со ризици меѓу другото треба да содржи :
 - цели на политиката
 - дефинирање на можните ризици
 - видот и обемот на потребни документи за управување со ризиците
 - план на следење и контрола на изведбата на активностите на општината од аспект на ризиците и
 - извештај за имплементација за превземените мерки.
- Конкретизирање на поддршката од раководството на Општината за квалитетно управување со ризиците. Имено, иако управувањето со ризиците е одговорност на сите вработени во Општината, воспоставувањето и натамошниот развој на културата на управување со ризиците во Општината е одговорност на Градоначалникот на

Општината и раководителите на нејзините одделни сектори. Нивната поддршка е исклучително важна за да можат вработените во Општината да разберат дека идентификацијата на ризиците и спроведувањето на системот на внатрешна контрола за управување со ризиците е обврска на целиот колектив. Во таа насока најсилен придонес може да има :

- Засилување на дејството на секторот за внатрешна ревизија во контролирање но не и во менаџирање на стратегијата
- Воспоставување работна група за управување со ризиците која би била составена од вработени лица во ЕЛС Ресен. Нејзина главна задача треба да биде поттикнување на сите останати учесници да ги спроведуваат насоките и да ги остваруваат целите на стратегијата.
- Големината и штетите од ризиците секогаш се помали ако навреме се откријат. Поради тоа потребно е ЕЛС Ресен да воспостави и да развива рано предупредувачки систем за заштита од појава на ризици и за полесно управување со нив.
- За полесно лоцирање на одговорноста и за полесно следење на извршувањето на задачите околу управувањето со ризици потребно е секое лице кое непосредно е одговорно за управување со соодветен ризик периодично (месечно, тримесечно, шестмесечно, годишно) да изготвува преглед (рамка) за управување, односно за следење на тој ризик .

Општина Ресен
Градоначалник
Живко Гошаревски

Изработил :
Сектор за Финансиски прашања

